

باسم تعالی



رئیس هیأت مدیره و مدیر عامل

شماره: 1401/449987
تاریخ: 1401/06/01
پوست: دارد

جناب آقای دکتر حسینی

معاون محترم امور بانکی، بیمه و شرکتهای دولتی

وزارت امور اقتصادی و دارایی

با سلام و احترام

ضمن گرامیداشت ایام مبارک هفته دولت و یاد شهیدان عزیز رجایی و باهنر، پیرو برگزاری مجمع عمومی عادی سالیانه شرکت سهامی بیمه ایران در تاریخ 1401/05/25 و با سپاس از حمایت ها و رهنمودهای حضرتعالی بدین وسیله فایل گزارش حسابرس و بازرس قانونی شرکت و صورتهای مالی سال 1400 بیمه ایران جهت استحضار و صدور دستور مقتضی به منظور درج در سامانه های کدال و اطلاعات عمومی شرکت های دولتی به پیوست تقدیم حضور می گردد.

حسن شریفی

گزارش حسابرس مستقل و بازرس قانونی

شرکت سهامی بیمه ایران

به انضمام صورت‌های مالی تلفیقی و جداگانه

سال مالی منتهی به ۲۹ اسفند ۱۴۰۰

سازمان حسابرسی

شرکت سهامی بیمه ایران

فهرست مندرجات

شماره صفحه	عنوان
(۸) الی (۱)	گزارش حسابرس مستقل و بازرس قانونی
۱۲۷ الی ۱	صورت‌های مالی تلفیقی و جداگانه
۱۳۲ الی ۱۲۸	صورت تطبیق عملکرد با بودجه مصوب
۱۳۳	جدول تجزیه سنی مطالبات



سازمان حسابرسی

گزارش حسابرسی مستقل و بازرسی قانونی

به مجمع عمومی عادی صاحبان سهام

شرکت سهامی بیمه ایران

گزارش نسبت به صورت‌های مالی

مقدمه

۱ - صورت‌های مالی تلفیقی و جداگانه شرکت سهامی بیمه ایران شامل صورت‌های وضعیت مالی به تاریخ ۲۹ اسفند ۱۴۰۰ و صورت‌های سود و زیان، سود و زیان جامع، تغییرات در حقوق مالکانه و جریان‌های نقدی برای سال مالی منتهی به تاریخ مزبور و یادداشت‌های توضیحی ۱ تا ۵۵ توسط این سازمان، حسابرسی شده است.

مسئولیت هیئت‌مدیره در قبال صورت‌های مالی

۲ - مسئولیت تهیه صورت‌های مالی یاد شده طبق استانداردهای حسابداری، با هیئت‌مدیره شرکت است. این مسئولیت شامل طراحی، اعمال و حفظ کنترل‌های داخلی مربوط به تهیه صورت‌های مالی است به گونه‌ای که این صورت‌ها، عاری از تحریف بااهمیت ناشی از تقلب یا اشتباه باشد.

مسئولیت حسابرس و بازرسی قانونی

۳ - مسئولیت این سازمان، اظهارنظر نسبت به صورت‌های مالی یاد شده براساس حسابرسی انجام شده طبق استانداردهای حسابرسی است. استانداردهای مزبور ایجاب می‌کند این سازمان الزامات آیین رفتار حرفه‌ای را رعایت و حسابرسی را به گونه‌ای برنامه‌ریزی و اجرا کند که از نبود تحریف بااهمیت در صورت‌های مالی، اطمینان معقول کسب شود.

حسابرسی شامل اجرای روش‌هایی برای کسب شواهد حسابرسی درباره مبالغ و دیگر اطلاعات افشا شده در صورت‌های مالی است. انتخاب روش‌های حسابرسی، به قضاوت حسابرس، از جمله ارزیابی خطرهای تحریف بااهمیت ناشی از تقلب یا اشتباه در صورت‌های مالی، بستگی دارد. برای ارزیابی این خطرها، کنترل‌های داخلی مربوط به تهیه و ارائه صورت‌های مالی به منظور طراحی روش‌های حسابرسی مناسب شرایط موجود، و نه به قصد اظهارنظر نسبت به اثربخشی کنترل‌های داخلی واحد تجاری، بررسی می‌شود. حسابرسی همچنین شامل ارزیابی مناسب بودن رویه‌های حسابداری استفاده شده و معقول بودن برآوردهای حسابداری انجام شده توسط هیئت‌مدیره و نیز ارزیابی کلیت ارائه صورت‌های مالی است.

این سازمان اعتقاد دارد که شواهد حسابرسی کسب شده، برای اظهارنظر مشروط نسبت به صورت‌های مالی کافی و مناسب است. همچنین این سازمان مسئولیت دارد به عنوان بازرس قانونی، موارد عدم رعایت الزامات قانونی مقرر در اصلاحیه قانون تجارت و مفاد اساسنامه شرکت و نیز سایر موارد لازم را به مجمع عمومی عادی صاحبان سهام گزارش کند.

مبانی اظهارنظر مشروط

۴ - اهم موارد قابل ذکر در خصوص ذخایر فنی (یادداشت‌های توضیحی ۳۵ الی ۳۹ صورت‌های مالی) به شرح زیر می‌باشد:

۴-۱- بر اساس مصوبه شورای عالی بیمه، تا پایان سال مالی مورد گزارش در مجموع مبلغ ۴۱۸۳۷ میلیارد ریال (سال مالی قبل مبلغ ۳۲۴۳۳ میلیارد ریال) ذخیره برگشت حق بیمه و ذخیره فنی تکمیلی و خطرات طبیعی شناسایی شده است. این ذخایر ماهیت تعهد نداشته و مغایر با استاندارد حسابداری ۲۸ (فعالیت‌های بیمه عمومی) می‌باشد.

۴-۲- ذخیره خسارت معوق شرکت در رشته شخص ثالث (شامل حوادث راننده) براساس برآورد معقولی از منابع لازم برای تسویه تعهدات فعلی (خسارت‌های واقع شده) صورت پذیرفته است. براساس تجزیه خسارت پرداختی برحسب تاریخ حادثه، مبلغ ۷۶۹۷۳ میلیارد ریال از خسارت پرداختی شرکت در رشته مزبور تا تاریخ این گزارش، مربوط به حوادثی می‌باشد که تا پایان سال ۱۳۹۹ رخ داده، لیکن ذخیره خسارت معوق رشته مذکور در پایان سال مالی قبل مبلغ ۵۸۶۷۶ میلیارد ریال (مبلغ ۴۸۸۲ میلیارد ریال سهم اتکایی) برآورد شده بود. براساس برآوردهای انجام شده توسط این سازمان، درخصوص ذخیره خسارت معوق مبلغ ۸۱۱۶۶ میلیارد ریال (مبلغ ۶۷۵۳ میلیارد ریال سهم اتکایی) کسری وجود دارد.

با توجه به مراتب فوق، کسری ذخایر فنی به مبلغ ۳۹۳۲۹ میلیارد ریال می‌باشد که در صورت اعمال تعدیلات لازم، ذخیره خسارت معوق و زیان انباشته به مبلغ فوق افزایش خواهد یافت.

۵ - استاندارد حسابداری "مزایای بازنشستگی کارکنان" که ناظر بر شناسایی، اندازه گیری و ارائه و افشای دارایی‌ها و تعهدات طرح و گزارش خالص بدهی یا دارایی طرح مزایای بازنشستگی کارکنان می‌باشد، در خصوص صندوق بازنشستگی کارکنان بیمه ایران رعایت نشده است. همچنین بر اساس بودجه مصوب سال مورد گزارش، مبلغ ۲۶۰۰ میلیارد ریال به صندوق مذکور تخصیص یافته که مبلغ ۳۰۰ میلیارد ریال آن پرداخت و مبلغ ۲۳۰۰ میلیارد ریال به بستانکاری صندوق منظور شده است. مضافاً اینکه بر اساس آخرین محاسبات اکچوئری در پایان سال ۱۴۰۰، مجموع

تعهدات تامین مالی نشده مورد انتظار و واقعی صندوق در پایان سال مورد مالی مورد گزارش به ترتیب به مبلغ ۲۷۰٫۰۸۶ و ۴۰٫۵۴۹ میلیارد ریال می‌باشد. با عنایت به مراتب بالا، هر چند تعدیل صورت‌های مالی ضروریست، لیکن به دلیل فقدان اطلاعات کافی تعیین مبلغ آن در شرایط حاضر برای این سازمان امکانپذیر نیست.

۶- استاندارد حسابداری " مالیات بر درآمد"، ناظر بر شناسایی بدهی مالیات انتقالی مربوط به تفاوت موقتی ناشی از تجدید ارزیابی دارایی‌های ثابت مشهود، رعایت نشده است. علاوه بر این برخلاف استانداردهای حسابداری اقلام ابتدای سال ۱۳۹۹ بابت مبلغ کم اهمیت تجدید ارائه شده و همچنین هزینه کارمزد نمایندگان و کارگزاران بابت بیمه‌نامه‌های صادره به روش نقدی شناسایی شده است (یادداشت توضیحی ۱۳ صورت‌های مالی). اصلاح صورت‌های مالی از بابت موارد فوق ضروری است.

۷- سرفصل سایر پرداختنی‌ها شامل مبلغ ۲۸۲۷ میلیارد ریال مانده حساب مرکز حاصل تهاتر اقلام بدهکار و بستانکار و مبلغ ۲۱۴۸ میلیارد ریال مانده بستانکاران انتقالات شعب می‌باشد که تا تاریخ این گزارش شواهدی حاکی از موضوع و ماهیت مبالغ مزبور و چگونگی تهاتر یا تسویه آنها به این سازمان ارائه نشده است (یادداشت توضیحی ۲-۳۴ صورت‌های مالی). آثار احتمالی ناشی ارائه شواهد لازم که بر صورت‌های مالی ضرورت می‌یافت، در شرایط حاضر برای این سازمان مشخص نمی‌باشد.

۸- اقلام باز صورت مغایرت‌های ۳۴۸ فقره حساب جاری و سپرده کوتاه‌مدت بانکی شرکت به شرح زیر است:

شرح	اقلام باز دفاتر		اقلام باز صورتحساب	
	بدهکار	بستانکار	بدهکار	بستانکار
	میلیارد ریال	میلیارد ریال	میلیارد ریال	میلیارد ریال
سال ۱۳۹۹ و ما قبل	۷۵۹	۱٫۵۴۲	۲٫۰۳۱	۱٫۱۷۰
سال ۱۴۰۰	۶٫۱۴۸	۸٫۰۵۲	۱٫۶۴۰	۵٫۳۷۸
	۶٫۹۰۷	۹٫۵۹۴	۳٫۶۷۱	۶٫۵۴۸

همچنین مبلغ ۲۵۲۱ میلیارد ریال اقلام باز بانکی شرکت بدون شناسایی شخص واریز کننده در سرفصل سایر پرداختنی‌ها تحت عناوین واریزی‌های نامشخص سنواتی، اقلام باز واریزی‌های عمر و پس انداز و سایر انعکاس یافته است (یادداشت توضیحی ۲-۳۴ صورت‌های مالی). بنابراین، آثار احتمالی ناشی از رفع مغایرت موارد فوق که بر صورت‌های مالی ضرورت می‌یافت، در شرایط حاضر برای این سازمان مشخص نمی‌باشد.

۹- نتایج حاصل از تأییدیه‌های درخواستی در مورد مطالبات و بدهی‌های شرکت، به طور خلاصه به شرح جدول زیر می‌باشد:

تاییدیه‌های دریافت نشده	مغایرت		تاییدیه‌های دریافت شده		تاییدیه درخواستی	یادداشت	عنوان سرفصل
	نامساعد	مساعد	مانده طبق تاییدیه	مانده طبق دفاتر			
میلیاردریال	میلیاردریال	میلیاردریال	میلیاردریال	میلیاردریال	میلیاردریال	۲۰، ۱۹ و ۲۲	مطالبات از بیمه‌گذاران و نمایندگان، بیمه‌گران و بیمه‌گران اتکالی و سایر دریافتی‌ها و پیش‌پرداخت‌ها
۴۹,۲۸۹	۳,۷۳۰	۱,۰۵۹	۱۲,۰۲۲	۱۴,۶۹۳	۶۳,۹۸۲	۲۱، ۳۰ و ۲۴	بدهی به بیمه‌گذاران و نمایندگان، بیمه‌گران و بیمه‌گران اتکالی و سایر پرداختی‌ها
۳۳,۹۵۸	۱۷,۷۶۱	۲,۴۴۹	۲۲,۳۶۱	۷,۰۴۹	۴۱,۰۰۷		
۸۳,۲۴۷			۳۴,۳۸۳	۲۱,۷۴۲	۱۰۴,۹۸۹		

همچنین پاسخ تأییدیه‌های درخواستی از ۱۱۶ شعبه بانک‌های مختلف دریافت نشده و پاسخ ۴۶ فقره از تأییدیه‌های واصل شده با مانده صورت‌حساب دارای مغایرت است. مضافاً مبانی محاسبات اکچوئری ذخیره ریاضی عمر و تشکیل سرمایه به مبلغ ۱۳,۸۹۲ میلیاردریال (یادداشت توضیحی ۳۸ صورت‌های مالی) در اختیار این سازمان قرار نگرفته است. بنابراین آثار احتمالی ناشی از رفع موارد فوق که بر صورت‌های مالی ضرورت می‌یافت، در شرایط حاضر برای این سازمان مشخص نمی‌باشد.

اظهار نظر مشروط

۱۰- به نظر این سازمان، به استثنای آثار موارد مندرج در بندهای ۴ الی ۶ و همچنین به استثنای آثار احتمالی موارد مندرج در بندهای ۷ الی ۹، صورت‌های مالی یاد شده در بالا، وضعیت مالی گروه و شرکت سهامی بیمه ایران در تاریخ ۲۹ اسفند ۱۴۰۰ و عملکرد مالی و جریان‌های نقدی گروه و شرکت را برای سال مالی منتهی به تاریخ مزبور، از تمام جنبه‌های بااهمیت، طبق استانداردهای حسابداری، به نحو مطلوب نشان می‌دهد.

تأکید بر مطلب خاص

۱۱- طبق یادداشت توضیحی ۲-۵۴ صورت‌های مالی، عملکرد سال‌های قبل شرکت و شرکت‌های فرعی (توسعه کسب و کار سبا، بازرگانی سبا سودا ثمین، مدیریت مراکز اقامتی مهر سیاحت سبا و ایده‌های تجارت هوشمند سیمرغ) توسط سازمان تامین اجتماعی رسیدگی شده یا در جریان رسیدگی بوده لیکن تا تاریخ این گزارش، میزان بدهی به سازمان مذکور ابلاغ یا مشخص نشده است. اظهار نظر این سازمان در اثر مفاد این بند مشروط نشده است.

۱۲- با توجه به گردش حساب زیان انباشته و یادداشت توضیحی ۳۳ صورت‌های مالی، مبلغ ۶۰۵ میلیارد ریال در اجرای ماده ۴ قانون الحاق برخی مواد به قانون تنظیم بخشی از مقررات مالی دولت (۲)، سود سهام تخصیص یافته است که به دلیل عدم وجود سود قابل تقسیم، موجب افزایش زیان انباشته به همین مبلغ شده است. اظهار نظر این سازمان در اثر مفاد این بند مشروط نشده است.

سایر بندهای توضیحی

۱۳- گزارش حسابرس مستقل در خصوص توانگری مالی شرکت برای سال مالی مورد گزارش که در یادداشت توضیحی ۱-۵۱ صورت‌های مالی افشا شده است، پس از دریافت صورت‌های مالی توانگری به طور جداگانه صادر خواهد شد.

گزارش در مورد سایر الزامات قانونی و مقرراتی شرکت سهامی بیمه ایران

گزارش در مورد سایر وظایف بازرسی قانونی

۱۴- گزارش تطبیق عملیات شرکت با اصلاحیه بودجه مصوب (که طی صورتجلسه مورخ ۱۳۸۰/۰۸/۱۴ به امضای تمام اعضای مجمع عمومی رسیده است)، با توجه به اهداف کمی، برای سال مالی منتهی به ۲۹ اسفند ۱۴۰۰ مندرج در صفحات ۱۲۸ الی ۱۳۲ که در اجرای ماده ۲ قانون تنظیم بخشی از مقررات مالی دولت مصوب ۱۳۸۰ و اصلاحیه بعدی آن و مفاد جزء (۳-۱) بند (ل) تبصره (۲) قانون بودجه سال ۱۴۰۱ و دستورالعمل‌های مربوط تهیه شده، مورد بررسی این سازمان قرار گرفته است. در این خصوص، ضمن جلب توجه به عدم ارائه اطلاعات مربوط به اهداف کمی تعیین شده در بودجه مصوب و مقایسه آن با عملکرد و عدم ارائه اطلاعات مربوط به دلایل انحراف، نظر این سازمان به موارد با اهمیتی که حاکی از مغایرت اطلاعات مندرج در گزارش مذکور با اصلاحیه بودجه مصوب و سوابق مالی ارائه شده از جانب هیئت مدیره باشد، جلب نگردیده است.

۱۵- الزامات قانونی مقرر در اصلاحیه قانون تجارت، قانون برنامه پنج ساله ششم توسعه، قانون بودجه سال ۱۴۰۰ کل کشور و ضوابط اجرایی آن و سایر قوانین و مقررات مربوط به شرح زیر رعایت نشده است:

ردیف	شماره ماده یا بند	شرح
قانون برنامه پنج ساله ششم توسعه:		
۱	بند (ث) ماده ۶۴	تهیه برنامه‌های عملیاتی منطبق با سند راهبردی کشور در امور نخبگان با هماهنگی بنیاد ملی نخبگان و اجرای آن.
۲	بند (پ) ماده ۶۷	الکترونیکی کردن کلیه فرآیندها و خدمات با قابلیت الکترونیکی و تکمیل بانک‌های اطلاعاتی مربوط.

ردیف	شماره ماده یا بند	شرح
		قانون بودجه سال ۱۴۰۰ کل کشور و ضوابط اجرایی آن:
۳	بند "ج" تبصره ۲	ارسال فهرست شرکتهای زیرمجموعه که مجموع سهام دولت و شرکتهای دولتی در آنها کمتر از ۵۰٪ است به همراه میزان سهام تحت تملک دولت در هر شرکت، به وزارت امور اقتصادی و دارایی و سازمان برنامه و بودجه کشور (شرکت مهندسی مشاور و شرکت ساختمان بیمه ایران).
۴	جزء (۴) بند "ی" تبصره ۲	ارائه گزارش کتبی در مقاطع سه ماهه به مجمع عمومی از نتیجه اقدامات هیئت مدیره در خصوص تکالیف مجمع عمومی و رفع ایرادات مطرح شده در گزارش حسابرس و بازرس قانونی.
۵	جزء ۲ بند (الف) تبصره ۷ و جزء ۵ بند (ز) تبصره ۱۹	انجام کلیه دریافتها و پرداختها، فقط از طریق حسابهای افتتاح شده نزد بانک مرکزی و سامانه حواله الکترونیک.
۶	جزء ۷ بند (الف) تبصره ۱۲	سقف ناخالص حقوق و مزایای مستمر و غیر مستمر (مجموع دریافتی) ۱۵ برابر حداقل حقوق و دستمزد موضوع ماده ۷۶ قانون مدیریت خدمات کشوری.
		قانون مدیریت خدمات کشوری:
۷	ماده ۹۹	پرداخت اضافه کاری تنها در قبال انجام کار اضافی در ساعات غیر اداری.
۸	ماده ۱۲۱	نحوه ارتباط سازمانی و مرخصی بدون حقوق کارمندان در چهارچوب آیین نامه اجرایی مصوب هیئت وزیران (عضویت ۵ نفر از کارمندان شرکت در سایر موسسات غیر دولتی در سمتهای مدیر عامل و هیئت مدیره در زمان مرخصی بدون حقوق).
		قانون الحاق برخی مواد به قانون تنظیم بخشی از مقررات مالی دولت (۲):
۹	ماده ۷۵	پرداخت حقوق و مزایای نقدی و غیرنقدی به کارکنان، مدیران و اعضای هیئت مدیره در سقف بودجه مصوب سالانه.
		قانون بیمه:
۱۰	ماده ۱	بیمه اموال و داراییها توسط شرکت بیمه ای دیگر.
		قانون بیمه اجباری خسارات وارد شده به شخص ثالث در اثر حوادث ناشی از وسایل نقلیه:
۱۱	ماده ۳۲	بیمه گر مکلف است حداکثر ظرف مدت ۲۰ روز از تاریخ قطعی شدن مبلغ خسارت، مبلغ خسارت را به زیان دیده پرداخت و در صورت عدم مراجعه وی در مهلت مذکور نزد صندوق تامین خسارتهای بدنی تودیع و قبض واريز را به مراجع قضایی مربوط تحویل دهد.

۱۶- پیگیری‌های شرکت جهت انجام تکالیف مقرر در مجمع عمومی عادی مورخ ۱۱ مرداد ۱۴۰۰ صاحبان سهام در خصوص بندهای ۲-۴، ۵، ۹، ۱۱، ۱۲، ۱۵ (ردیف‌های ۱، ۵، ۷، ۹، ۱۱) الی ۱۹، (ردیف‌های ۱ و ۷) و ۲۰ این گزارش و نیز پیگیری وصول مطالبات سنواتی و بازیافت خسارات پرداختی از مقصرین حادثه، تعیین تکلیف سیستم جامع بیمه‌گری (Core-Insurance)، برقراری ارتباط الکترونیکی بین شرکت با دستگاه‌های مرتبط نظیر نیروی انتظامی، پزشکی قانونی، قوه قضاییه و وزارت بهداشت درمان و آموزش پزشکی، رتبه بندی و اعتبارسنجی نمایندگان در راستای ساماندهی به وضعیت نمایندگی‌ها و شعب شرکت (تعیین تکلیف نمایندگان زیان‌ده)، تهیه و ارائه نظام‌نامه اجرایی صندوق بازنشستگی کارکنان بیمه ایران به مجمع عمومی، اصلاح فرآیندهای موجود در رفع مغایرت‌های فی‌مابین حساب مرکز و شعب و تعیین تکلیف و رفع ارقام باز، متمرکز نمودن حساب‌های دریافت و پرداخت و پیگیری حقوقی لازم به منظور انتقال سند رسمی املاک فاقد سند، تاکنون به نتیجه نهایی منجر نشده است.

۱۷- طبق یادداشت توضیحی ۲-۵۲ صورت‌های مالی و تاییدیه مدیران، طی سال مالی مورد گزارش، معاملات موضوع ماده ۱۲۹ اصلاحیه قانون تجارت انجام نشده است.

۱۸- گزارش هیئت مدیره درباره فعالیت و وضع عمومی شرکت، موضوع ماده ۲۳۲ اصلاحیه قانون تجارت که به منظور تقدیم به مجمع عمومی عادی صاحبان سهام تنظیم گردیده، مورد بررسی این سازمان قرار گرفته است. با توجه به رسیدگی‌های انجام شده و در نظر داشتن موارد مندرج در بندهای ۴ الی ۶ این گزارش، نظر این سازمان به موارد با اهمیتی که حاکی از مغایرت اطلاعات مندرج در گزارش مذکور با اسناد و مدارک ارائه شده از جانب هیئت مدیره باشد، جلب نشده است.

گزارش در مورد سایر مسئولیت‌های قانونی و مقرراتی حسابرسی

۱۹- آیین‌نامه‌های مصوب شورای عالی بیمه، در موارد زیر رعایت نگردیده است:

ردیف	شماره ماده	شماره آیین‌نامه	شرح
۱	۶	۶۹	محاسبه نسبت توانگری مالی شرکت و ارسال آن به بیمه مرکزی، حداکثر ظرف ۴ ماه پس از سال مالی.
۲	۴	۷۶	تسویه بدهی به بیمه مرکزی ایران ظرف مدت یک‌ماه از تاریخ دریافت صورت‌حساب‌ها.
۳	۶	۹۴	تصویب تغییرات ضریب خسارت بر اساس صورت‌های مالی حسابرسی شده حداکثر ظرف مدت ۳۰ روز و ارسال یک نسخه از آن به بیمه مرکزی.
۴	بند ۱ ماده ۲	۹۷	سپرده‌گذاری نزد بانک‌ها و موسسات اعتباری دارای مجوز از بانک مرکزی حداکثر ۶۰ درصد ذخایر ریاضی.

ردیف	شماره ماده	شماره آیین نامه	شرح
۵	تبصره بند ۵ ماده ۳	۹۷	سرمایه گذاری در سهام یک شرکت بیش از ۳۰ درصد منابع موضوع بند ۵ آیین نامه مجاز نمی باشد (در خصوص افزایش سرمایه در شرکت ساختمانی بیمه ایران).
۶	ماده ۱	۱۰۱	تجزیه سنی و طبقه بندی مطالبات حق بیمه سررسید گذشته بر اساس مدت سپری شده از تاریخ انقضای بیمه نامه های مربوط.
۷	ماده ۶	۱۰۱	ثبت اطلاعات بیمه گذاران به کار در سامانه به کاران بزرگ صنعت بیمه.

۲۰- در اجرای ماده ۳۳ دستورالعمل اجرایی مبارزه با پولشویی توسط حسابرسان، رعایت مفاد قانون مزبور شامل آیین نامه ها و دستورالعمل های اجرایی مرتبط، در چارچوب چک لیست های ابلاغی مرجع ذیربط و استانداردهای حسابرسی، توسط این سازمان مورد ارزیابی قرار گرفته است. در این خصوص "به استثنای برخی موارد از جمله تدوین و اجرای برنامه های داخلی مبارزه با پولشویی با رویکرد مبتنی بر خطر، تعیین و معرفی واحد مسئول مبارزه با پولشویی و تامین مالی تروریسم به مرکز اطلاعات مالی، تهیه نرم افزارهای لازم به منظور تسهیل در دسترسی سریع به اطلاعات مورد نیاز در اجرای قانون و مقررات و نیز شناسایی سیستمی معاملات مشکوک، تهیه آمارها و برنامه های سالانه اجرای مقررات مبارزه با پولشویی و کنترل ماهانه میزان اجرای آن، طراحی ساز و کار لازم جهت اولویت بندی، نظارت و کنترل فرآیندهای مبارزه با پولشویی و ارزیابی میزان اجرای آن و طراحی نرم افزارهای شرکت به گونه ای که ارائه خدمات تنها پس از ثبت اطلاعات لازم برای تعیین ریسک تعاملات کاری صورت گیرد" این سازمان به موارد با اهمیتی حاکی از عدم رعایت قوانین و مقررات یادشده، برخورد نکرده است.

سازمان حسابرسی

۱۹ مرداد ۱۴۰۱

فریبرز فرزادفر

مهدی نیگبخت



هیأت مدیره

شماره:
تاریخ:
پوست: دارد

شرکت سهامی بیمه ایران
صورت های مالی تلفیقی و جداگانه
سال مالی منتهی به ۲۹ اسفند ۱۴۰۰

مجمع عمومی عادی صاحبان سهام
با سلام و احترام

به پیوست صورت های مالی تلفیقی و جداگانه شرکت سهامی بیمه ایران مربوط به سال مالی منتهی به ۲۹ اسفند ۱۴۰۰ تقدیم می گردد. اجزای تشکیل دهنده صورت های مالی به قرار زیر است :

شماره صفحه

۲
۳
۴
۵
۶
۷
۸
۹
۱۰
۱۱

۱۲-۱۳۳

الف - صورت های مالی اساسی تلفیقی

- صورت سود و زیان تلفیقی
- صورت سود و زیان جامع تلفیقی
- صورت وضعیت مالی تلفیقی
- صورت تغییرات در حقوق مالکانه تلفیقی
- صورت جریان های نقدی تلفیقی

ب - صورت های مالی اساسی جداگانه شرکت سهامی بیمه ایران

- صورت سود و زیان جداگانه
- صورت سود و زیان جامع جداگانه
- صورت وضعیت مالی جداگانه
- صورت تغییرات در حقوق مالکانه جداگانه
- صورت جریان های نقدی جداگانه

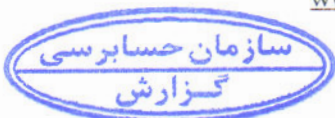
پ - یادداشت های توضیحی و صورت های مالی و سایر اطلاعات مالی

صورت های مالی تلفیقی و جداگانه طبق استاندارد های حسابداری تهیه شده است. صورت های مالی جداگانه در تاریخ ۱۴۰۱/۰۳/۳۱ و صورت های مالی تلفیقی در تاریخ ۱۴۰۱/۰۵/۱۸ به تأیید هیأت مدیره رسیده است.

امضاء	سمت	اعضای هیأت مدیره
	رئیس هیأت مدیره و مدیر عامل	حسن شریفی
	نایب رئیس هیأت مدیره	داریوش محمدی
	عضو موظف هیأت مدیره	سیدمحمدناصر مبرقی
	عضو موظف هیأت مدیره	یکتا اشرفی
	عضو موظف هیأت مدیره	سیدعلیرضا سادات میر

تهران - خیابان ملاصدرا - خیابان شیرازی جنوبی - خیابان برزیل غربی - شماره ۵۱ - ساختمان مرکزی شرکت سهامی بیمه ایران - طبقه ۱۶

تلفن: ۸۶۷۱۱۶۷ و ۸۶۷۱۱۶۰۰ - نمابر: ۸۶۰۹۲۰۱۲ - www.iraninsurance.ir






شرکت سهامی بیمه ایران
صورت سود و زیان تلفیقی
سال مالی منتهی به ۲۹ اسفند ۱۴۰۰

(مبالغ به میلیون ریال)

(تجدید ارائه شده)

سال ۱۳۹۹	سال ۱۴۰۰	یادداشت	
۲۳۲,۲۱۷,۵۶۲	۳۱۷,۰۳۰,۵۴۰	۵	درآمد حق بیمه ناخالص
(۲۹,۸۹۹,۱۵۸)	(۳۷,۸۰۶,۳۲۲)	۶	حق بیمه انکابی و اگذاری
۲۰۲,۳۱۸,۴۰۴	۲۷۹,۲۲۴,۲۱۸		حق بیمه خالص (سهم نگهداری)
۱۸,۴۹۳,۳۳۵	۳۴,۸۳۸,۰۴۷	۷	درآمد سرمایه گذاری از محل منابع بیمه ای
۳,۶۰۱,۸۲۹	۶,۲۲۷,۱۱۶	۸	سایر درآمد های بیمه ای
۲۲,۰۹۵,۱۶۴	۳۹,۰۶۵,۱۶۳		
۲۲۴,۴۱۳,۵۶۸	۳۱۸,۲۸۹,۳۸۱		درآمد های بیمه ای
(۱۷۷,۱۹۳,۷۴۴)	(۲۴۵,۳۶۶,۱۱۹)	۹	خسارت و مزایای پرداختی (ناخالص)
۲۲,۴۲۸,۶۷۴	۳۴,۵۸۸,۴۷۵	۱۰	خسارت سهم بیمه گران انکابی
(۱۵۴,۷۶۵,۰۶۹)	(۲۱۰,۷۷۷,۶۴۲)		خسارت و مزایای پرداختی (خالص)
(۱,۵۵۰,۳۸۹)	(۲,۵۱۷,۵۱۸)	۱۱	هزینه سهم مشارکت در منافع
(۷,۲۴۳,۲۷۵)	(۹,۴۰۴,۲۳۰)	۱۲	تغییرات سایر ذخایر فنی
(۴۹,۲۴۲,۸۹۹)	(۶۵,۳۶۲,۲۳۲)	۱۳	سایر هزینه های بیمه ای
(۵۸,۰۳۶,۵۶۳)	(۷۷,۲۸۳,۹۸۰)		
(۲۱۲,۸۰۱,۶۳۲)	(۲۸۸,۰۶۱,۶۲۲)		هزینه های بیمه ای
۱۱,۶۱۱,۹۳۶	۳۰,۲۲۷,۷۵۹	۱۴	سود ناخالص فعالیت های بیمه ای
(۱۲,۲۴۸,۳۱۲)	(۱۸,۶۶۶,۶۳۷)	۱۵	هزینه های اداری و عمومی
۷,۴۸۳,۹۹۷	(۳,۵۴۳,۹۳۱)	۱۶	سایر درآمد ها و هزینه های عملیاتی
(۴,۷۶۵,۳۱۴)	(۲۲,۲۱۰,۵۵۸)		
۶,۸۴۶,۶۳۲	۸,۰۱۷,۲۰۱		سود عملیاتی
(۱۵,۷۸۷,۰۰۵)	(۱,۵۱۰,۷۳۹)	۱۷	سایر درآمدها و هزینه های غیر عملیاتی
(۸,۹۴۰,۳۸۳)	۶,۵۰۶,۴۶۱		سود قبل از مالیات
(۴۳۹,۳۵۰)	(۳۳۳,۴۱۳)	۲۲-۲	هزینه مالیات بر درآمد
(۹,۳۷۹,۷۳۳)	۶,۱۷۳,۰۴۹		سود (زیان) خالص
(۹,۳۷۹,۸۱۶)	۶,۱۷۳,۲۴۴		سود قابل انتساب به :
۸۴	(۱۹۵)		مالکان شرکت اصلی
(۹,۳۷۹,۷۳۳)	۶,۱۷۳,۰۴۹		منافع فاقد حق کنترل

یادداشت های توضیحی، بخش جدایی ناپذیر صورت های مالی است.





شرکت سهامی بیمه ایران
صورت سود و زیان جامع تلفیقی
سال مالی منتهی به ۲۹ اسفند ۱۴۰۰

(مبالغ به میلیون ریال)

(تجدید ارائه شده)

سال ۱۳۹۹	سال ۱۴۰۰	یادداشت	سود (زیان) خالص سال
(۹,۳۷۹,۷۳۳)	۶,۱۷۳,۰۴۹		
سایر اقلام سود و زیان جامع که در دوره های آتی به صورت سود و زیان تجدید طبقه بندی نخواهند شد:			
۱۵۴,۷۹۰,۸۰۸	۹,۱۱۵	۴۲	مآزاد تجدید ارزیابی دارایی های ثابت مشهود
۵,۰۶۵,۳۹۶	۲۲,۲۰۸,۲۵۱	۴۵	اندوخته تسعیر دارایی ها و بدهی های ارزی
۱,۰۱۱,۱۴۶	۲,۲۵۵,۳۲۴	۴۶	تفاوت تسعیر ارز عملیات خارجی
<u>۱۵۱,۴۸۷,۶۱۸</u>	<u>۳۰,۶۴۵,۷۳۹</u>		سود جامع سال
قابل انتساب به :			
۱۵۱,۴۸۴,۴۱۲	۳۰,۶۳۸,۹۹۷		مالکان شرکت اصلی
۳,۲۰۵	۶,۷۴۲		منافع فاقد حق کنترل
<u>۱۵۱,۴۸۷,۶۱۸</u>	<u>۳۰,۶۴۵,۷۳۹</u>		

یادداشت های توضیحی، بخش جدایی ناپذیر صورت های مالی است.



(مبالغ به میلیون ریال)

(تجدید آراء نشده)		(تجدید آراء نشده)	
۱۳۹۹/۱۲/۳۰	۱۴۰۰/۱۲/۲۹	۱۳۹۹/۱۲/۳۰	۱۴۰۰/۱۲/۲۹
۵,۹۲۵,۶۸۹	۸,۸۶۶,۹۳۴	۳,۵۸۴,۶۶۵	۴۶,۵۵۵,۲۶۵
۱۹,۳۶۱,۳۸۶	۲۵,۹۱۷,۵۵۴	۶۳,۹۹۷,۲۰۰	۸۴,۱۸۶,۳۳۶
۱۵,۵۱۴,۴۵۵	۱۶,۰۸۴,۵۰۴	۱۲,۴۳۷,۹۷۶	۶,۸۰۲,۳۹۷
۱۵۵,۷۵۷	۵۵۵,۰۱۱	۴۶,۱۳۸,۴۷۸	۶۴,۶۵۶,۲۳۱
۵۵,۶۳۱,۸۶۹	۷۲,۶۳۸,۸۲۸	۱۸,۷۶۴,۳۷۵	۲۶,۸۹۷,۲۳۹
۸۸,۲۱۴,۶۸۳	۱۴۵,۳۲۲,۴۳۱	۲۰,۸۸۰,۶۴۰	۳,۰۶۹,۰۲۴
۷,۵۹۶,۹۹۶	۳,۷۴۸,۱۷۷	۱۴۸,۴۸۰,۸۷۶	۲۳۲,۰۰۷,۰۵۲
۱۰,۹۲۶,۶۸۵	۱۴۸,۳۹۹,۹۱۲	۲,۷۲۹,۴۵۸	۱۱,۱۰۹,۳۳۳
۶۲,۵۵۴,۰۹۲	۸۷,۵۵۴,۴۳۲	۱,۵۷۴,۶۷۵	۵,۷۳۴,۱۷۳
۳۸,۵۱۴,۰۷۸	۴۴,۴۲۷,۰۶۲	۲۰۰,۷۱۶,۷۲۰	۲۰۰,۹۱۲,۷۱۲
۴,۴۶۰,۴۹۰	۵,۱۲۴,۰۹۱	۸۳,۵۸۷	۸۵,۱۷۱
		۱,۹۹۳,۳۶۰	۲,۳۲۷,۶۴۴
۴۰۷,۹۹۶,۲۸۰	۵۳۸,۷۴۲,۶۰۰		
۳۴,۳۴۱,۰۰۰	۱۸۹,۰۳۱,۸۰۸		
۱۵۴,۹۲۹,۸۸۴	۱۴۸,۱۹۱		
۱,۶۹۸,۵۵۶	۲,۹۸۲,۶۸۷		
۲,۱۰۹,۲۶۹	۲,۷۵۱,۱۷۹		
۲۸,۷۶۰,۱۴۹	۵۳,۱۲۰,۹۸۹		
۵,۳۲۱,۲۰۴	۷,۴۶۹,۵۹۱		
(۸۳,۷۹۱,۳۳۵)	(۸۳,۲۰۱,۶۹۳)		
۱۴۳,۱۶۸,۷۶۶	۱۷۳,۲۰۲,۷۵۲		
۱۶,۷۶۴	۲۳,۵۰۶		
۱۴۳,۱۸۵,۵۳۰	۱۷۳,۲۲۶,۲۵۸		
۵۵۰,۳۸۱,۸۱۰	۷۱۱,۹۶۸,۷۴۸	۵۵۰,۳۸۱,۸۱۰	۷۱۱,۹۶۸,۷۴۸

بدهی ها :

بدهی به بیمه گذاران و نمایندگان

بدهی به بیمه گران و بیمه گران انکابی

مالیات پرداختنی

سود سهام پرداختنی

سایر پرداختنی ها

ذخیره خسارت موقوف

ذخیره ریسک های منتفی نشده

ذخیره حق بیمه عاید نشده

ذخیره ریاضی، بیمه عمر و تشکیل سرمایه

سایر ذخایر فنی

ذخیره برای پایان خدمت کارکنان

جمع بدهی ها

حقوق مالکانه :

سرمایه

مازاد تجدید ارزیابی دارایی ها

اندرخته قانونی

اندرخته سرمایه ای

سایر اندرخته ها

تفاوت تسعیر ارز عملیات خارجی

زبان انباشته

حقوق مالکانه قابل انتساب به مالکان شرکت اصلی

منافع فائده حق کنترل

جمع حقوق مالکانه

جمع بدهی ها و حقوق مالکانه

دارایی ها :

موجودی نقد

مطالبات از بیمه گذاران و نمایندگان

مطالبات از بیمه گران و بیمه گران انکابی

سهام بیمه گران انکابی از ذخایر فنی

سایر دریافتی ها و پیش پرداخت ها

تسهیلات اعطایی به اشخاص

سرمایه گذاری در اوراق بهادار و سپرده های بانکی

سرمایه گذاری در املاک

دارایی های غیر جاری، نگهداری شده برای فروش

دارایی های ثابت مشهود

دارایی های نامشهود

سایر دارایی ها

جمع دارایی ها

یادداشت های توضیحی، بخش جدایی ناپذیر صورت های مالی است.





صالح به سلبین ریال

شرکت سهامی بنیادهای ایران
صورت تغییرات در حقوق مالکانه تلفیقی
سال مالی منتهی به ۲۹ اسفند ۱۴۰۰

جمع کل	منابع نقدی کنترل	قابل استناد به مالکان شرکت اصلی	زبان اربابانه	تفاوت تسعیر ارز عملیات خارجی	سایر اندوخته ها	اندوخته سرمایه ای	اندوخته قانونی	موازنه تجدید ارزیابی دارایی ها	سرمایه
(۹,۲۰۳,۸۱۸)	۱۳,۵۵۹	(۹,۲۱۷,۳۷۷)	(۷۳,۵۰۳,۲۸۵)	۶,۲۱۳,۱۷۹	۲۳,۵۵۷,۸۱۱	۱,۶۷۷,۱۸۱	۱,۴۳۸,۶۶۱	۱۲۹,۰۷۶	۳۳,۳۲۱,۰۰۰
۱,۱۰۷,۴۸۸	-	۱,۱۰۷,۴۸۸	۱,۱۰۷,۴۸۸	-	-	-	-	-	-
(۸,۰۹۶,۳۳۰)	۱۳,۵۵۹	(۸,۱۰۹,۸۸۹)	(۷۳,۲۹۵,۷۹۷)	۶,۲۱۳,۱۷۹	۲۳,۵۵۷,۸۱۱	۱,۶۷۷,۱۸۱	۱,۴۳۸,۶۶۱	۱۲۹,۰۷۶	۳۳,۳۲۱,۰۰۰
۵,۴۳۸,۶۰۴	۸۴	۵,۴۳۸,۵۲۰	۵,۴۳۸,۵۲۰	-	-	-	-	-	-
(۱۳,۸۰۸,۳۳۶)	-	(۱۳,۸۰۸,۳۳۶)	(۱۳,۸۰۸,۳۳۶)	-	-	-	-	-	-
(۹,۳۷۹,۷۳۲)	۸۴	(۹,۳۷۹,۸۱۶)	(۹,۳۷۹,۸۱۶)	-	-	-	-	-	-
۱۶,۰۶۶,۳۳۹	۲,۱۲۱	۱۶,۰۶۴,۲۱۸	-	۱,۰۰۸,۳۵۵	۵,۰۶۵,۳۳۶	-	-	۱۵۴,۷۹۰,۵۰۸	-
۱۵۱,۲۸۶,۶۱۷	۲,۳۰۵	۱۵۱,۲۸۴,۳۱۲	(۹,۳۷۹,۸۱۶)	۱,۰۰۸,۳۵۵	۵,۰۶۵,۳۳۶	-	-	۱۵۴,۷۹۰,۵۰۸	-
(۳۰۵,۷۵۷)	-	(۳۰۵,۷۵۷)	(۳۰۵,۷۵۷)	-	-	-	-	-	-
-	-	-	(۳۵۹,۹۱۵)	-	-	-	۳۵۹,۹۱۵	-	-
-	-	-	(۳۱۲,۰۸۸)	-	-	۳۱۲,۰۸۸	-	-	-
-	-	-	(۳۷۱,۹۴۲)	-	۳۷۱,۹۴۲	-	-	-	-
-	-	-	(۶۶۵,۰۰۰)	-	۶۶۵,۰۰۰	-	-	-	-
۱۴۳,۱۵۵,۵۳۰	۱۶,۷۶۶	۱۴۳,۱۶۸,۲۹۶	(۸۳,۳۹۱,۳۵۵)	۵,۳۱۱,۳۰۶	۲۸,۳۶۰,۱۲۹	۲,۱۰۹,۲۶۹	۱,۶۹۸,۵۸۶	۱۵۴,۹۳۹,۸۸۴	۳۳,۳۲۱,۰۰۰
۶,۱۷۳,۰۴۹	(۱۹۵)	۶,۱۷۳,۲۴۴	۶,۱۷۳,۲۴۴	-	-	-	-	-	-
۲۳,۶۷۳,۶۹۰	۶,۸۳۷	۲۳,۶۶۶,۸۵۳	-	۲,۳۲۸,۳۸۷	۲۳,۳۳۸,۴۶۶	-	-	۹,۱۱۵	-
۳۰,۶۶۵,۷۳۹	۶,۷۷۲	۳۰,۶۶۸,۵۱۱	۶,۱۷۳,۲۴۴	۲,۳۲۸,۳۸۷	۲۳,۳۳۸,۴۶۶	-	-	۹,۱۱۵	-
(۶۰۵,۰۱۱)	-	(۶۰۵,۰۱۱)	(۶۰۵,۰۱۱)	-	-	-	-	-	-
-	-	-	-	-	-	-	-	(۱۵۴,۷۹۰,۵۰۸)	۱۵۴,۷۹۰,۵۰۸
-	-	-	(۱,۴۵۴,۴۸۵)	-	۱,۴۵۴,۴۸۵	-	-	-	-
-	-	-	(۱,۳۸۴,۱۰۱)	-	-	-	۱,۳۸۴,۱۰۱	-	-
-	-	-	(۶۲۱,۹۱۰)	-	-	۶۲۱,۹۱۰	-	-	-
-	-	-	(۶۹۸,۳۰۴)	-	۶۹۸,۳۰۴	-	-	-	-
۱۷۳,۲۲۶,۲۵۸	۲۳,۵۰۶	۱۷۳,۲۰۲,۷۵۲	(۸۳,۳۰۱,۶۹۳)	۷,۴۶۱,۵۹۱	۵۳,۳۰۳,۰۸۹	۲,۷۵۹,۱۷۹	۲,۸۸۲,۶۸۷	۱۴۸,۱۲۱	۱۸۹,۰۳۱,۸۰۸

یادداشت های توضیحی، بخش جداگانه ای به صورت ملحق است.



منتهی به ۱۳۹۹/۱۰/۰۱ اصلاح انتیهایمان (یادداشت ۲۸)
منتهی به تجدید ارائه شده در ۱۳۹۹/۱۰/۰۱
تغییرات حقوق مالکانه در سال ۱۳۹۹
سود خالص گزارش شده در صورتیهای ملی سال ۱۳۹۹
اصلاح انتیهایمان (یادداشت ۲۸)
سود خالص تجدید ارائه شده سال ۱۳۹۹
سایر اقلام سود و زیان خالص پس از کسر مالیات
سود خالص سال ۱۳۹۹
سود سهام مصوب
تخصیص به اندوخته قانونی
تخصیص به اندوخته سرمایه ای
تخصیص به سایر اندوخته ها
مانده در ۱۳۹۹/۱۲/۲۹

سود خالص سال ۱۴۰۰
سایر اقلام سود و زیان خالص پس از کسر مالیات
سود خالص سال ۱۴۰۰
مانده تجدید ارائه شده در ۱۳۹۹/۱۲/۲۹
سود خالص سال ۱۴۰۰
سود سهام مصوب
تخصیص به اندوخته سرمایه ای
تخصیص به سایر اندوخته ها
مانده در ۱۳۹۹/۱۲/۲۹



شرکت سهامی بیمه ایران
 صورت جریان های نقدی تلفیقی
 سال مالی منتهی به ۲۹ اسفند ۱۴۰۰

(مبالغ به میلیون ریال)

(تجدید ارائه شده)

سال ۱۳۹۹	سال ۱۴۰۰	یادداشت
۲۶,۱۹۲,۹۵۵	۲,۴۱۳,۲۸۶	۴۹
(۶۱۵,۲۶۶)	(۴۶۳,۳۶۶)	
۲۵,۵۷۷,۶۸۹	۱,۹۴۹,۹۱۹	
۱,۰۷۸,۶۲۱	۲۱۱,۲۳۲	
(۸,۹۹۱,۶۳۶)	(۳,۷۷۲,۴۴۷)	
(۸,۴۵۸)	(۵,۸۲۱)	
(۷,۹۲۱,۴۷۲)	(۳,۵۶۷,۰۳۶)	
۱۷,۶۵۶,۲۱۷	(۱,۶۱۷,۱۱۷)	
(۱۷۸,۹۲۳)	(۳۰۵,۷۵۷)	
(۱۷۸,۹۲۳)	(۳۰۵,۷۵۷)	
۱۷,۴۷۷,۲۹۴	(۱,۸۲۲,۸۷۳)	
۹,۸۷۶,۵۶۳	۳۰,۵۸۴,۶۶۵	
۳,۲۳۰,۸۰۸	۱۷,۷۹۳,۴۷۴	
۳۰,۵۸۴,۶۶۵	۴۶,۵۵۵,۲۶۵	
۱۴۹,۳۷۳	-	۵۰

جریان های نقدی حاصل از فعالیت های عملیاتی

نقد حاصل از عملیات

پرداخت های نقدی بابت مالیات بر درآمد

جریان خالص ورود نقد حاصل از فعالیت های عملیاتی

جریان های نقدی حاصل از فعالیت های سرمایه گذاری

دریافت های نقدی حاصل از فروش دارایی های ثابت مشهود

پرداخت های نقدی بابت تحصیل دارایی های ثابت مشهود

پرداخت های نقدی بابت تحصیل دارایی های نامشهود

خالص خروج نقد حاصل از فعالیت های سرمایه گذاری

جریان خالص ورود (خروج) نقد قبل از فعالیت های تامین مالی

جریان های نقدی حاصل از فعالیت های تامین مالی

پرداخت های نقدی بابت سود سهام به مالکان شرکت اصلی

جریان خالص خروج نقد حاصل از فعالیت های تامین مالی

خالص افزایش (کاهش) در موجودی نقدی


مانده موجودی نقد در ابتدای سال

تاثیر تغییرات نرخ ارز

مانده موجودی نقد در پایان سال

مبادلات غیرنقدی

یادداشت های توضیحی، بخش جدایی ناپذیر صورت های مالی است.





شرکت سهامی بیمه ایران
صورت سود و زیان جداگانه
سال مالی منتهی به ۲۹ اسفند ۱۴۰۰

(مبالغ به میلیون ریال)
 (تجدید ارائه شده)

سال ۱۳۹۹	سال ۱۴۰۰	یادداشت	
۲۲۷,۰۱۴,۹۱۵ (۲۹,۶۹۲,۷۳۲)	۳۰۷,۹۷۶,۶۹۲ (۳۷,۶۹۴,۳۵۵)	۵	درآمد حق بیمه ناخالص
۱۹۷,۳۲۲,۱۸۲	۲۷۰,۲۸۲,۳۲۸	۶	حق بیمه اتکایی واگذاری
۱۹,۷۲۵,۲۷۴ ۳,۵۶۴,۶۶۶	۳۶,۴۹۰,۶۴۰ ۴,۱۵۸,۹۴۸	۷	حق بیمه خالص (سهم نگهداری)
۲۳,۲۸۹,۹۴۰	۴۰,۶۴۹,۵۸۸	۸	درآمد سرمایه گذاری از محل منابع بیمه ای
۲۲۰,۶۱۲,۱۲۳	۳۱۰,۹۳۱,۹۲۶		سایر درآمدهای بیمه ای
			درآمدهای بیمه ای
(۱۷۳,۶۷۸,۷۵۹)	(۲۳۸,۴۰۷,۴۱۴)	۹	خسارت و مزایای پرداختی (ناخالص)
۱۲,۲۵۴,۵۷۴ (۱۵۱,۴۲۴,۱۸۵)	۳۴,۱۵۴,۶۴۶ (۲۰۴,۲۵۲,۷۶۸)	۱۰	خسارت سهم بیمه گران اتکایی
(۱,۵۳۵,۴۳۲)	(۲,۴۸۸,۱۱۱)	۱۱	خسارت و مزایای پرداختی (خالص)
(۶,۸۵۳,۷۳۳)	(۹,۳۲۵,۱۸۹)	۱۲	هزینه سهم مشارکت در منافع
(۴۸,۲۳۰,۴۵۰)	(۶۴,۶۴۲,۲۲۵)	۱۳	تغییرات سایر ذخایر فنی
(۵۶,۶۱۹,۶۱۵)	(۷۶,۳۵۵,۵۲۵)		سایر هزینه های بیمه ای
(۲۰۸,۰۴۳,۸۰۱)	(۲۸۰,۶۰۸,۲۹۳)		هزینه های بیمه ای
۱۲,۵۶۸,۳۲۲	۳۰,۳۲۳,۶۳۳	۱۴	سود ناخالص فعالیت های بیمه ای
(۱۰,۵۷۹,۸۴۷)	(۱۶,۶۹۹,۳۹۱)	۱۵	هزینه های اداری و عمومی
(۲۹۵,۶۹۳)	(۹,۷۴۲,۵۶۲)	۱۶	سایر درآمدها و هزینه های عملیاتی
(۱۰,۸۷۵,۵۴۰)	(۲۶,۴۴۱,۸۵۳)		سود عملیاتی
۱,۶۹۲,۷۸۲	۳,۸۸۱,۷۸۰		سایر درآمدها و هزینه های غیر عملیاتی
(۱۶,۰۸۹,۶۰۷)	(۲,۶۷۱,۷۵۸)	۱۷	سود (زیان) قبل از مالیات
(۱۴,۳۹۶,۸۲۵)	۱,۲۱۰,۰۲۲		هزینه مالیات بر درآمد
-	-		سود (زیان) خالص
(۱۴,۳۹۶,۸۲۵)	۱,۲۱۰,۰۲۲		

یادداشت های توضیحی، بخش جدایی ناپذیر صورت های مالی است.





شرکت سهامی بیمه ایران
صورت سود و زیان جامع جداگانه
سال مالی منتهی به ۲۹ اسفند ۱۴۰۰

(مبالغ به میلیون ریال)

(تجدید ارائه شده)		یادداشت	
سال ۱۳۹۹	سال ۱۴۰۰		
۱۴,۳۹۶,۸۲۵	۱,۲۱۰,۰۲۲		سود (زیان) خالص سال
سایر اقلام سود و زیان جامع که در دوره های آتی به صورت سود و زیان تجدید طبقه بندی نخواهند شد:			
۱۵۴,۷۹۰,۸۰۸	۱۷,۱۹۵	۴۲	مازاد تجدید ارزیابی دارایی های ثابت مشهود
۵,۰۶۵,۳۹۶	۲۲,۲۰۸,۲۵۱	۴۵	اندرخته تسعیر دارایی ها و بدهی های ارزی
۱۴۵,۴۵۹,۳۸۰	۲۳,۴۲۵,۴۶۸		سود جامع سال

یادداشت های توضیحی، بخش جدایی ناپذیر صورت های مالی است.



شرکت سهامی بیمه ایران
صورت وضعیت مالی جداگانه
به تاریخ ۲۹ اسفند ۱۴۰۰

(مبالغ به میلیون ریال)

(تجدید اثره شده)

(تجدید اثره شده)

۱۳۹۹/۱۲/۳۰	۱۴۰۰/۱۲/۲۹	یادداشت	بدهی ها و حقوق مالکانه	بدهی ها :	۱۳۹۹/۱۲/۳۰	۱۴۰۰/۱۲/۲۹	یادداشت	دارایی ها	دارایی ها :
۵,۸۱۲,۷۰۱	۸,۷۲۴,۱۲۷	۳۰	بدهی به بیمه گذاران و نمایندگان	بدهی ها	۲۱,۳۹۵,۲۲۹	۲۶,۷۱۷,۶۶۸	۱۸	موجودی نقد	
۱۹,۱۳۷,۷۱۶	۲۵,۸۸۰,۶۳۴	۳۱	بدهی به بیمه گران و بیمه گران انکابی	بدهی به بیمه گران و بیمه گران انکابی	۶۲,۷۹۷,۵۷۷	۸۳,۰۹۶,۴۰۳	۱۹	مطالبات از بیمه گذاران و نمایندگان	
۱۵,۰۷۶,۷۶۵	۱۵,۰۷۶,۵۷۷	۳۲	مطالبات پرداختی	مطالبات پرداختی	۷,۳۹۰,۴۴۶	۶,۰۲۶,۰۰۶	۲۰	مطالبات از بیمه گران و بیمه گران انکابی	
۱۵۵,۷۵۷	۵۵۵,۰۱۱	۳۳	سود سهام پرداختی	سود سهام پرداختی	۴۵,۴۱۵,۵۰۷	۶۳,۶۳۹,۱۶۵	۲۱	سهام بیمه گران انکابی از ذخیره فنی	
۴۳,۵۰۱,۱۳۵	۶۰,۱۲۶,۴۸۱	۳۴	سایر پرداختی ها	سایر پرداختی ها	۱۱,۹۹۲,۱۲۵	۱۶,۱۹۲,۷۹۱	۲۲	سایر دریافتی ها و پیش پرداخت ها	
۸۳,۸۵۰,۹۹۷	۱۳۲,۴۱۹,۱۳۸	۳۵	ذخیره خسارت موقوف	ذخیره خسارت موقوف	۲۰,۶۷۱,۷۲۶	۳۰,۲۶۶,۶۳۶	۲۳	تسهیلات اعطایی به اشخاص	
۷,۵۶۲,۱۲۴	۳,۵۴۱,۳۰۰	۳۶	ذخیره ریسک های منفی نندیده	ذخیره ریسک های منفی نندیده	۱۳۹,۷۸۸,۳۷۹	۲۲۲,۴۵۹,۰۵۲	۲۴	سرمایه گذاری در اوراق بهادار و سپرده های بانکی	
۱۰۴,۶۷۹,۲۶۷	۱۴۶,۵۶۶,۲۰۸	۳۷	ذخیره حق بیمه عاید نندیده	ذخیره حق بیمه عاید نندیده	۱,۳۴۴,۶۷۴	۱,۳۴۴,۸۹۶	۲۶	دارایی های غیر جاری نگهداری شده برای فروش	
۶۲,۴۴۳,۰۹۷	۸۷,۳۷۸,۹۱۰	۳۸	ذخیره راضی ، بیمه عمر و تشکیل سرمایه	ذخیره راضی ، بیمه عمر و تشکیل سرمایه	۱۹۸,۷۰۰,۰۶۲	۱۹۸,۴۰۶,۰۱۴	۲۷	دارایی های ثابت مشهود	
۳۷,۷۹۳,۷۸۴	۴۳,۵۵۹,۱۸۴	۳۹	سایر ذخایر فنی	سایر ذخایر فنی	۷۳,۹۳۷	۷۶,۴۹۶	۲۸	دارایی های نامشهود	
۴,۱۳۸,۷۶۶	۴,۹۳۷,۶۲۶	۴۰	ذخیره برابری پایان خدمت کارکنان	ذخیره برابری پایان خدمت کارکنان	۱,۵۴۳,۳۰۱	۱,۸۴۳,۷۸۷	۲۹	سایر دارایی ها	
۳۸۲,۷۹۱,۶۲۹	۵۱۸,۸۷۲,۹۱۵		جمع بدهی ها	جمع بدهی ها					
			حقوق مالکانه :	حقوق مالکانه :					
۳۴,۲۴۱,۰۰۰	۱۸۹,۰۳۱,۸۰۸	۴۱	سرمایه	سرمایه					
۱۵۴,۷۹۰,۸۰۸	۱۷,۱۹۵	۴۲	مازاد تجدید ارزیابی	مازاد تجدید ارزیابی					
۹۴۳,۳۹۰	۱,۰۰۳,۸۹۱	۴۳	اندوخته قانونی	اندوخته قانونی					
۱,۰۹۸,۷۶۷	۱,۳۱۹,۷۶۹	۴۴	اندوخته سرمایه ای	اندوخته سرمایه ای					
۳۷,۰۲۳,۶۰۷	۴۹,۳۳۰,۸۵۸	۴۵	سایر اندوخته ها-تستیمبر ارز	سایر اندوخته ها-تستیمبر ارز					
(۸۹,۷۳۶,۲۲۹)	(۸۹,۳۱۲,۷۲۱)		زمان انباشته	زمان انباشته					
۱۲۸,۳۶۰,۳۴۴	۱۵۱,۱۹۰,۸۰۰		جمع حقوق مالکانه	جمع حقوق مالکانه					
۵۱۱,۱۰۱,۹۷۳	۶۷۰,۰۶۲,۹۱۵		جمع بدهی ها و حقوق مالکانه	جمع بدهی ها و حقوق مالکانه					
					۵۱۱,۱۰۱,۹۷۳	۶۷۰,۰۶۲,۹۱۵		جمع دارایی ها	

یادداشت های توضیحی، بخش جدایی ناپذیر صورت های مالی است .





شرکت سهامی بیمه ایران

صورت تغییرات در حقوق مالکانه جداگانه

سال مالی منتهی به ۲۹ اسفند ۱۴۰۰

ردیف به میلیون ریال	جمع کل	سود (زیان) انباشته	اندرجته تعویض تسمیر از	اندرجته سرمایه ای	اندرجته قانونی	موازن تجدید ارزیابی	سرمایه
	(۱۸,۰۰۰,۰۰۰)	(۷۶,۱۹۰,۴۱۰)	۲۱,۸۵۷,۲۱۱	۱,۰۵۷,۶۱۶	۹۲۲,۸۱۲	-	۲۲,۲۲۱,۰۰۰
	۱,۰۷,۲۸۹	۱,۰۷,۲۸۹	-	-	-	-	-
	(۷,۸۱۲,۳۸۱)	(۷۵,۰۷۱,۱۲۱)	۲۱,۸۵۷,۲۱۱	۱,۰۵۷,۶۱۶	۹۲۲,۸۱۲	-	۲۲,۲۲۱,۰۰۰
	۲۱,۵۱۲	۲۱,۵۱۲	-	-	-	-	-
	(۱۲,۸۰۸,۳۳۷)	(۱۲,۸۰۸,۳۳۷)	-	-	-	-	-
	(۱۲,۳۴۶,۸۲۲)	(۱۲,۳۴۶,۸۲۲)	-	-	-	-	-
	۱۵۸,۸۵۶,۲۰۶	-	۵,۶۵,۳۴۶	-	-	۱۵۲,۷۹۰,۸۰۸	-
	۲۵,۶۵۸,۳۸۰	(۱۲,۳۴۶,۸۲۲)	۵,۶۵,۳۴۶	-	-	۱۵۲,۷۹۰,۸۰۸	-
	(۲۰,۵۷۵۷)	(۲۰,۵۷۵۷)	-	-	-	-	-
	-	(۲۰,۵۷۶)	-	-	۲۰,۵۷۶	-	-
	-	(۲۱,۱۵۱)	-	۲۱,۱۵۱	-	-	-
	۱۲۸,۳۶۰,۳۲۳	(۸۹,۷۳۶,۲۳۹)	۲۷,۰۲۲,۶۰۷	۱,۰۹۸,۷۶۷	۹۲۲,۳۰۰	۱۵۲,۷۹۰,۸۰۸	۲۲,۲۲۱,۰۰۰
	۱,۲۱۰,۰۲۳	۱,۲۱۰,۰۲۳	-	-	-	-	-
	۲۲,۲۳۵,۲۲۶	-	۲۲,۲۰۸,۲۵۱	-	-	۱۷,۱۹۵	-
	۲۲,۲۳۵,۲۲۸	۱,۲۱۰,۰۲۳	۲۲,۲۰۸,۲۵۱	-	-	۱۷,۱۹۵	-
	(۶۰,۵۰۱)	(۶۰,۵۰۱)	-	-	-	(۱۵۲,۷۹۰,۸۰۸)	-
	-	(۶۰,۵۰۱)	-	-	۶۰,۵۰۱	-	-
	-	(۱۲۱,۰۰۲)	-	۱۲۱,۰۰۲	-	-	-
	۱۵۱,۲۰۰,۸۰۰	(۸۹,۳۱۲,۷۲۱)	۲۹,۱۲۳,۸۵۸	۱,۲۱۹,۷۶۹	۱,۰۰۲,۳۸۱	۱۷,۱۹۵	۱۸۹,۰۲۱,۸۰۸

مانده در ۱۳۹۹/۱۰/۰۱

اصلاح اشتباهات (بهداشت ۴۸)

مانده تجدید ارزش شده در ۱۳۹۹/۱۰/۰۱

تغییرات حقوق مالکانه در سال ۱۳۹۹

سود خالص کمرش شده در صورت های مالی سال ۱۳۹۹

اصلاح اشتباهات (بهداشت ۴۸)

سود (زیان) خالص تجدید ارزش شده سال ۱۳۹۹

سایر الاام سود و زیان مجمع پس از کسر مالیات

سود مجمع سال ۱۳۹۹

سود سهام منسوب

تخصیص به اندوخته قانونی

تخصیص به اندوخته سرمایه ای

مانده تجدید ارزش شده در ۱۳۹۹/۱۲/۳۰

تغییرات حقوق مالکانه در سال ۱۴۰۰

سود خالص سال ۱۴۰۰

سایر الاام سود و زیان مجمع پس از کسر مالیات

سود مجمع سال ۱۴۰۰

سود سهام منسوب

افزایش سرمایه

تخصیص به اندوخته قانونی

تخصیص به اندوخته سرمایه ای

مانده در ۱۴۰۰/۱۲/۲۹

بهداشت های توضیحی، بعضی جداولی پذیر صورت های مالی است.





شرکت سهامی بیمه ایران

صورت جریان های نقدی جداگانه

سال مالی منتهی به ۲۹ اسفند ۱۴۰۰

(مبالغ به میلیون ریال)

(تجدید ارائه شده)

سال ۱۳۹۹	سال ۱۴۰۰	یادداشت
		جریان های نقدی حاصل از فعالیت های عملیاتی
۱۸,۱۳۳,۸۹۱	۸۰۳,۹۴۴	نقد حاصل از عملیات
(۳۶۹,۹۴۲)	-	پرداخت های نقدی بابت مالیات بر درآمد
۱۷,۷۶۳,۹۴۹	۸۰۳,۹۴۴	جریان خالص ورود نقد حاصل از فعالیت های عملیاتی
		جریان های نقدی حاصل از فعالیت های سرمایه گذاری
۹۹۰,۳۷۰	۵۰,۳۲۰	دریافت های نقدی حاصل از فروش دارایی های ثابت مشهود
(۸,۲۳۸,۸۴۲)	(۳,۱۵۷,۱۶۵)	پرداخت های نقدی حاصل از خرید دارایی های ثابت مشهود
(۳,۷۸۴)	(۲,۵۵۹)	پرداخت های نقدی حاصل از خرید دارایی های ثابت نامشهود
(۷,۲۵۲,۲۵۶)	(۳,۱۰۹,۴۰۴)	جریان خالص ورود (خروج) نقد حاصل از فعالیت های سرمایه گذاری
		جریان خالص ورود (خروج) نقد قبل از فعالیت های تامین مالی
(۲۰۵,۷۵۷)	(۲۰۵,۷۵۷)	پرداخت های نقدی بابت سود سهام
(۲۰۵,۷۵۷)	(۲۰۵,۷۵۷)	جریان خالص خروج نقد حاصل از فعالیت های تامین مالی
۱۰,۳۰۵,۹۳۶	(۲,۵۱۱,۲۱۶)	خالص (کاهش) افزایش در موجودی نقد
۷,۹۰۷,۷۲۸	۲۱,۳۹۵,۲۳۹	مانده وجه نقد در آغاز سال
۳,۱۸۱,۵۷۵	۱۷,۸۲۳,۶۴۵	تاثیر تغییرات نرخ ارز
۲۱,۳۹۵,۲۳۹	۳۶,۷۱۷,۶۶۸	مانده وجه نقد در پایان سال

یادداشت های توضیحی، بخش جدایی ناپذیر صورت های مالی است.



۱- تاریخچه و فعالیت

۱-۱- تاریخچه

گروه شامل شرکت سهامی بیمه ایران و شرکت های فرعی آن است. شرکت سهامی بیمه ایران به شناسه ملی ۱۰۱۰۳۸۵۸۷۴۲ در سال ۱۳۱۴ تاسیس و در تاریخ ۱۳۱۴/۶/۱۶ تحت شماره ۴۶۰ در دفتر ثبت شرکتهای داخلی در تهران به ثبت رسیده است. مرکز اصلی شرکت تهران است. شرکت دارای ۲۰۵ شعبه و مجتمع ، ۱۰,۵۵۰ نمایندگی و کارگزار حقیقی و ۵۷۲ نمایندگی و کارگزار حقوقی و ۳,۵۶۴ نمایندگی بیمه عمر در نقاط مختلف کشور و تعداد ۹ نمایندگی و دفتر نمایندگی در خارج از کشور می باشد.

۱-۲- فعالیت های اصلی

موضوع فعالیت شرکت طبق بند (ب) ماده ۲ اساسنامه عبارت است از : انجام انواع عملیات مربوط به امور بیمه های بازرگانی در رشته بیمه های اشیاء ، مسئولیت و اشخاص ، قبولی و واگذاری بیمه های انکائی به موسسات بیمه داخلی و یا خارجی و مبادرت به هر نوع عملیات که برای توسعه و پیشرفت موضوع شرکت ضروری یا مفید باشد (از جمله تاسیس شرکت های فرعی، خریداری و تملک سهام شرکت های دیگر با حق فروش و انتقال آن ها). فعالیت اصلی شرکت طی سال مالی مورد گزارش ارائه انواع خدمات بیمه و شرکت های فرعی آن عمدتاً در زمینه های ارائه خدمات بیمه، طراحی نرم افزارهای اختصاصی صنعت بیمه ، کارگزاری بورس و ارائه خدمات آموزشی به شرح یادداشت ۵-۲۴ است.

۱-۳- تعداد کارکنان

میانگین ماهانه تعداد کارکنان در استخدام و نیز تعداد کارکنان شرکت های خدماتی گروه و شرکت طی سال به شرح زیر بوده است:

	شرکت		گروه		
	۱۳۹۹	۱۴۰۰	۱۳۹۹	۱۴۰۰	
	نفر	نفر	نفر	نفر	رسمی
	۱,۴۲۰	۱,۶۸۲	۱,۴۲۰	۱,۴۴۷	
	۳۱۰	۲۷۵	۳۱۰	۳۰۷	پیمانی
	۲,۳۶۴	۲,۰۲۶	۲,۸۵۰	۲,۸۲۵	قراردادی
	۴,۰۹۴	۳,۹۸۳	۴,۵۸۰	۴,۵۷۹	

۲- بکار گیری استاندارد های حسابداری جدید و تجدید نظر شده

۲-۱- استاندارد های حسابداری جدید و تجدید نظر شده که در دوره جاری لازم الاجرا شده است و بر صورت های مالی آثار با اهمیتی داشته اند:

۱-۲- استاندارد حسابداری ۱۸ با عنوان « صورت های مالی جداگانه » ، استاندارد حسابداری شماره ۲۰ با عنوان « سرمایه گذاری در واحد های تجاری و وابسته و مشارکت های خاص » ، استاندارد حسابداری شماره ۳۸ با عنوان « ترکیب های تجاری » ، استاندارد حسابداری شماره ۳۹ با عنوان « صورت های مالی تلفیقی » و استاندارد حسابداری شماره ۴۱ با عنوان « افشای منافع در واحد تجاری دیگر » به تصویب رسیده است . این استاندارد ها به ترتیب الزاماتی را در خصوص حسابداری و افشاء در ارتباط با سرمایه گذاری در واحد های تجاری فرعی ، مشارکت های خاص و واحد های تجاری وابسته ، هنگام تهیه صورت های مالی جداگانه توسط واحد های تجاری ، نحوه حسابداری سرمایه گذاری در واحد های تجاری وابسته و تعیین الزامات بکارگیری روش ارزش ویژه در حسابداری سرمایه گذاری در واحد های تجاری وابسته ، نحوه شناخت و اندازه گیری دارایی های قابل تشخیص تحصیل شده ، بدهی های تقبل شده و منافع فاقد حق کنترل در واحد های تحصیل شده ، سرقفلی تحصیل شده در ترکیب تجاری یا سود حاصل از خرید زیر قیمت و تعیین اطلاعات مربوط به ترکیب تجاری که باید افشاء شود. تعیین اصول ارائه و تهیه صورت های مالی تلفیقی و در نهایت افشای اطلاعاتی که استفاده کنندگان صورت های مالی را



قادر به ارزیابی ماهیت منافع واحد گزارشگر در واحد های دیگر و ریسک های مرتبط با آن منافع و آثار آن منافع بر وضعیت مالی، عملکرد مالی و جریان های نقدی واحد تجاری دیگر، تعیین کرده است. این استانداردها برای صورت های مالی که دوره مالی آنها از تاریخ ۱۴۰۰/۱/۱ لازم الاجرا است. بر اساس ارزیابی ها و برآورد های مدیریت شرکت، استاندارد های فوق با توجه به شرایط کنونی، به طور کلی تاثیر قابل ملاحظه ای بر شناخت، اندازه گیری و گزارشگری اقلام صورت های مالی نخواهد داشت.

۲-۲- اثر احتمالی آتی ناشی از اجرای استاندارد های حسابداری جدید و تجدید نظر شده مصوب که هنوز لازم الاجرا نیستند به شرح زیر است:

۲-۲-۱- استاندارد حسابداری ۱۶ آثار تغییر نرخ ارز .
بر اساس ارزیابی ها و برآورد های مدیریت شرکت، استاندارد فوق با توجه به شرایط کنونی، به طور کلی تاثیر قابل ملاحظه ای بر شناخت، اندازه گیری و گزارشگری اقلام صورت های مالی تلفیقی و جداگانه نخواهد داشت.

۳- اهمیت رویه های حسابداری

۳-۱- مبنای تهیه صورت های مالی و مبانی اندازه گیری استفاده شده در آن

صورت های مالی تلفیقی و جداگانه طبق استانداردهای حسابداری و مقررات قانون تاسیس بیمه مرکزی و بیمه گری و مصوبات شورای عالی بیمه تهیه شده است.

صورت های مالی بر مبنای بهای تمام شده تاریخی تهیه شده است. به استثنای زمین، ساختمان و تأسیسات که بر مبنای روش تجدید ارزیابی (یادداشت ۲-۷-۳) و از ارزشهای جاری استفاده شده است.

۳-۲- مبانی تلفیق

۳-۲-۱- صورتهای مالی تلفیقی حاصل تجمیع اقلام صورتهای مالی شرکت اصلی و شرکتهای فرعی (شرکت های تحت کنترل) آن پس از حذف معاملات و مانده حساب های درون گروهی و سود و زیان تحقق نیافته ناشی از معاملات فی مابین است.

۳-۲-۲- شرکت از تاریخ به دست آوردن کنترل تا تاریخی که کنترل بر شرکت فرعی را از دست می دهد، درآمد ها و هزینه های شرکت های فرعی را در صورت های مالی تلفیقی منظور می کند.

۳-۲-۳- سال مالی شرکت بیمه ایران انگلیس در ۱۰ دیماه (۳۱ دسامبر) و شرکت های توسعه کسب و کار سبا و شرکت های فرعی آن و نیز شرکت کارگزاری بورس بیمه ایران در ۳۰ آذر ماه هر سال خاتمه می یابد. به دلیل غیرعملی بودن تهیه مجموعه دیگر از اطلاعات مالی توسط شرکت های فرعی، صورت های مالی به تاریخ مذکور و به این ترتیب که بابت تاثیر معاملات و رویداد های عمده واقع شده بین آن تاریخ و تاریخ صورت های مالی تلفیقی تعدیل شده، مورد استفاده قرار گرفته است.

۳-۲-۴- صورت های مالی تلفیقی با استفاده از رویه های حسابداری یکسان در مورد معاملات و سایر رویداد های مشابهی که تحت شرایط یکسان رخ داده اند تهیه می شود.

۳-۲-۵- تغییر منافع مالکیت در شرکت های فرعی که منجر به از دست دادن کنترل گروه بر شرکت های فرعی نمی شود، به عنوان معاملات مالکانه به حساب گرفته می شود. مبالغ دفتری منافع دارای حق کنترل و منافع فاقد حق کنترل به منظور انعکاس تغییرات در منافع نسبی آن ها در شرکت های فرعی، تعدیل می شود. هر گونه تفاوت بین مبلغ تعدیل منافع فاقد حق کنترل و ارزش منصفانه مابه ازای پرداخت شده یا دریافت شده به طور مستقیم در حقوق مالکانه تحت عنوان « آثار معاملات با منافع فاقد حق کنترل » شناسایی شده و به مالکان شرکت اصلی منتسب می شود.

۳-۲-۶- زمانی که گروه کنترل شرکت فرعی را از دست می دهد، سود یا زیانی در صورت سود و زیان تلفیقی شناسایی می شود که از تفاوت بین الف) جمع ارزش منصفانه مابه ازای دریافتی و ارزش منصفانه هر گونه منافع باقیمانده و ب) مبلغ دفتری خالص دارایی ها (شامل سرقفلی)، در تاریخ از دست دادن کنترل به کسر منافع فاقد حق کنترل محاسبه و به مالکان شرکت اصلی منتسب می شود. همه مبالغی که قبلا در ارتباط با آن شرکت فرعی در سایر اقلام سود و زیان جامع شناسایی شده است، به شیوه ای همانند زمانی که گروه به طور مستقیم دارایی ها و بدهی های مربوط به واحد



تجاری را واگذار می کند ، به حساب گرفته می شود . ارزش منصفانه هر گونه سرمایه گذاری باقیمانده در واحد تجاری پیشین ، در زمان از دست دادن کنترل به عنوان بهای شناخت اولیه برای حسابداری بعدی سرمایه گذاری محسوب می شود .

۳-۳- سرقفلی

۳-۳-۱- ترکیب های تجاری با استفاده از روش تحصیل به حساب منظور می شود . سرقفلی ، بر اساس مازاد «حاصل جمع مابه ازای انتقال یافته به ارزش منصفانه در تاریخ تحصیل ، به علاوه مبلغ هر گونه منافع فاقد حق کنترل در واحد تحصیل شده، و ارزش منصفانه منافع مالکانه قبلی واحد تحصیل کننده در واحد تحصیل شده در تاریخ تحصیل(در ترکیب های مرحله ای) » بر « خالص مبالغ دارایی های قابل تشخیص تحصیل شده و بدهی های تقبل شده در تاریخ تحصیل » ، اندازه گیری می شود و طی ۲۰ سال به روش خط مستقیم مستهلک می گردد .

۳-۳-۲- چنانچه، «خالص مبالغ دارایی های قابل تشخیص تحصیل شده و بدهی های تقبل شده در تاریخ تحصیل مازاد بر جمع مابه ازای انتقال یافته به ارزش منصفانه در تاریخ تحصیل، مبلغ منافع فاقد حق کنترل در واحد تحصیل شده و ارزش منصفانه منافع مالکانه قبلی واحد تحصیل کننده در واحد تحصیل شده در تاریخ تحصیل (در ترکیب های مرحله ای) باشد» مازاد مذکور ، پس از بررسی مجدد درستی شناسایی و شیوه های اندازه گیری موارد فوق توسط واحد تجاری تحصیل کننده در تاریخ تحصیل در صورت سود و زیان تلفیقی به عنوان سود خرید زیر قیمت شناسایی شده و به واحد تحصیل کننده منتسب می شود .

۳-۳-۳- منافع فاقد حق کنترل در تاریخ تحصیل ، به میزان سهم متناسبی از مبالغ شناسایی شده خالص دارایی های قابل تشخیص واحد تحصیل شده ، اندازه گیری می شود .

۳-۴- سرمایه گذاری ها

اندازه گیری			
شرکت	گروه	نوع سرمایه گذاری	
بهای تمام شده به کسر کاهش ارزش انباشته هر یک از سرمایه گذاری ها	مشمول تلفیق	سرمایه گذاری در شرکت های فرعی	سرمایه گذاری های بلند مدت
بهای تمام شده به کسر کاهش ارزش انباشته هر یک از سرمایه گذاری ها	روش ارزش ویژه	سرمایه گذاری در شرکت های وابسته	
بهای تمام شده به کسر کاهش ارزش انباشته هر یک از سرمایه گذاری ها	بهای تمام شده به کسر کاهش ارزش انباشته هر یک از سرمایه گذاری ها	سایر سرمایه گذاری های بلند مدت	
اقل بهای تمام شده و خالص ارزش فروش مجموعه (پرتفوی) سرمایه گذاری ها	اقل بهای تمام شده و خالص ارزش فروش مجموعه (پرتفوی) سرمایه گذاری ها	سرمایه گذاری سریع المعامله در بازار	سرمایه گذاری های جاری
اقل بهای تمام شده و خالص ارزش فروش هر یک از سرمایه گذاری ها	اقل بهای تمام شده و خالص ارزش فروش هر یک از سرمایه گذاری ها	سایر سرمایه گذاری های جاری	



شرکت سهامی بیمه ایران
یادداشت های توضیحی صورت های مالی
سال مالی منتهی به ۲۹ اسفند ۱۴۰۰

شناخت درآمد			
شرکت	گروه	نوع سرمایه گذاری	
در زمان تصویب سود توسط مجمع عمومی صاحبان سهام شرکت سرمایه پذیر (تا تاریخ تایید صورت های مالی)	مشمول تلفیق	سرمایه گذاری در شرکت های فرعی	انواع سرمایه گذاری ها
در زمان تصویب سود توسط مجمع عمومی صاحبان سهام شرکت سرمایه پذیر (تا تاریخ تایید صورت های مالی)	روش ارزش ویژه	سرمایه گذاری در شرکت های وابسته	
در زمان تصویب سود توسط مجمع عمومی صاحبان سهام شرکت سرمایه پذیر (تا تاریخ صورت وضعیت مالی)	در زمان تصویب سود توسط مجمع عمومی صاحبان سهام شرکت سرمایه پذیر (تا تاریخ صورت وضعیت مالی)	سایر سرمایه گذاری های جاری و بلند مدت در سهام شرکت ها	
در زمان تحقق سود تضمین شده (با توجه به نرخ سود موثر)	در زمان تحقق سود تضمین شده (با توجه به نرخ سود موثر)	سرمایه گذاری در سایر اوراق بها دار	

۱-۴-۳- روش ارزش ویژه برای سرمایه گذاری در شرکت های وابسته

۱-۴-۳-۱- حسابداری سرمایه گذاری در شرکت های وابسته در صورت های مالی تلفیقی به روش ارزش ویژه انجام می شود .

۲-۴-۳- مطابق روش ارزش ویژه ، سرمایه گذاری در شرکت های وابسته در ابتدا به بهای تمام شده در صورت های مالی تلفیقی شناسایی و پس از آن بابت شناسایی سهم گروه از سود یا زیان و سایر اقلام سود و زیان جامع شرکت وابسته ، تعدیل می شود .

۳-۴-۳-۱- زمانی که سهم گروه از زیان های شرکت وابسته بیش از منافع گروه در شرکت وابسته گردد (که شامل منافع بلند مدتی است که در اصل ، بخشی از خالص سرمایه گذاری گروه در شرکت وابسته می باشد)، گروه شناسایی سهم خود از زیان های بیشتر را متوقف می نماید . زیان های اضافی تنها تا میزان تعهدات قانونی یا عرفی گروه یا پرداخت های انجام شده از طرف شرکت وابسته ، شناسایی می گردد .

۴-۴-۳-۱- سرمایه گذاری در شرکت وابسته با استفاده از روش ارزش ویژه از تاریخی که شرکت سرمایه پذیر به عنوان شرکت وابسته محسوب می شود، به حساب گرفته می شود. در زمان تحصیل سرمایه گذاری در شرکت وابسته ، مازاد بهای تمام شده سرمایه گذاری نسبت به سهم گروه از خالص ارزش منصفانه دارایی های قابل تشخیص آن ، به عنوان سرقفلی در مبلغ دفتری سرمایه گذاری منظور می شود و طی ۲۰ سال به روش خط مستقیم مستهلک می شود و مازاد سهم گروه از خالص ارزش منصفانه دارایی ها و بدهی های قابل تشخیص نسبت به بهای تمام شده سرمایه گذاری ، به عنوان سود خرید زیر قیمت در نظر گرفته شده و در صورت سود و زیان دوره ای که سرمایه گذاری تحصیل شده است ، شناسایی می گردد.



شرکت سهامی بیمه ایران
یادداشت های توضیحی صورت های مالی
سال مالی منتهی به ۲۹ اسفند ۱۴۰۰

۵-۴-۳- از زمانی که شناسایی سرمایه‌گذاری به عنوان سرمایه‌گذاری در شرکت‌های وابسته خاتمه می‌یابد و سرمایه‌گذاری به عنوان نگهداری شده برای فروش طبقه بندی می‌گردد، گروه استفاده از روش ارزش ویژه را متوقف می‌سازد. زمانی که گروه منافعی را در شرکت های وابسته حفظ می نماید و آن منافع باقیمانده یک دارایی مالی باشد، گروه منافع باقیمانده را به ارزش منصفانه در آن تاریخ اندازه گیری می نماید و این ارزش منصفانه به عنوان بهای شناخت اولیه برای حسابداری بعدی سرمایه گذاری در نظر گرفته می شود. تفاوت بین مبلغ دفتری سرمایه گذاری در شرکت‌های وابسته در زمانی که روش ارزش ویژه متوقف شده است و ارزش منصفانه منافع باقیمانده و هرگونه عایدات حاصل از واگذاری بخشی از منافع در شرکت‌های وابسته، در صورت سود و زیان شناسایی می شود.

علاوه بر این، گروه تمام مبالغ قبلی شناسایی شده در سایر اقلام سود و زیان جامع مربوط به سرمایه گذاری در شرکت وابسته را بر اساس همان مبنایی که شرکت های وابسته در صورت واگذاری مستقیم دارایی ها و بدهی های مربوط ضرورت دارد انجام دهد، حسب مورد در صورت سود و زیان یا سود (زیان) انباشته به حساب می گیرد.

۶-۴-۳- زمانی که یکی از شرکت های گروه، معاملاتی را با یک شرکت وابسته گروه انجام می دهد، سود ها و زیان‌های ناشی از معاملات با شرکت های وابسته در صورت های مالی تلفیقی گروه فقط تا میزان منافع سرمایه گذاران غیروابسته گروه در شرکت وابسته شناسایی می شود.

۷-۴-۳- برای بکارگیری روش ارزش ویژه، از آخرین صورت های مالی شرکت های وابسته گروه استفاده می شود. هرگاه پایان دوره گزارشگری شرکت متفاوت از پایان دوره گزارشگری شرکت های وابسته باشد، شرکت های وابسته، برای استفاده شرکت، صورت های مالی را به همان تاریخ صورت های مالی شرکت تهیه می کند، مگر اینکه انجام آن غیر عملی باشد.

۸-۴-۳- چنانچه صورت های مالی شرکت های وابسته گروه که برای بکارگیری روش ارزش ویژه مورد استفاده قرار می گیرد به تاریخی تهیه شود که متفاوت از تاریخ مورد استفاده شرکت است، بابت آثار معاملات یا رویداد های قابل ملاحظه ای که بین آن تاریخ و تاریخ صورت های مالی شرکت رخ می دهد، تعدیلات اعمال می شود. به هر حال، تفاوت پایان دوره گزارشگری شرکت‌های وابسته و پایان دوره گزارشگری شرکت، بیش از سه ماه نیست. طول دوره‌های گزارشگری و هرگونه تفاوت بین پایان دوره‌های گزارشگری، در دوره های مختلف، یکسان است.

۵-۳- سرمایه گذاری در املاک

سرمایه گذاری در املاک به بهای تمام شده پس از کسر کاهش ارزش انباشته هر یک از سرمایه گذاری ها اندازه گیری می شود. درآمد سرمایه گذاری در املاک، به ارزش منصفانه مابه ازای دریافتی یا دریافتنی به کسر مبالغ برآوردی از بابت برگشت فروش و تخفیفات شناسایی می شود. سرمایه گذاری در املاک شامل سرمایه گذاری در زمین یا ساختمانی است که عملیات ساخت و توسعه آن به اتمام رسیده و به جهت ارزش بالقوه ای که از نظر سرمایه گذاری دارد (افزایش ارزش و اجاره) و نه به قصد استفاده توسط گروه و شرکت نگهداری می شود.

۶-۳- دارایی های نامشهود

۱-۶-۳- دارایی های نامشهود بر مبنای بهای تمام شده اندازه گیری و در حساب ها ثبت می شود.
۲-۶-۳- استهلاک دارایی های نامشهود با عمر مفید معین، با توجه به الگوی مصرف منافع اقتصادی آتی مورد انتظار مربوط و بر اساس نرخ ها و روش های زیر محاسبه می شود:



شرکت سهامی بیمه ایران
یادداشت های توضیحی صورت های مالی
سال مالی منتهی به ۲۹ اسفند ۱۴۰۰

نوع دارایی	نرخ استهلاك	روش استهلاك
نرم افزار های رایانه ای	۳ و ۵ ساله	خط مستقیم

۳-۶-۳- سرقفلی محل کسب به دلیل عمر مفید نامعین ، مستهلك نمی شود .

۳-۷- دارایی های ثابت مشهود

۳-۷-۱- دارایی ثابت مشهود، به استثنای موارد مندرج در بند ۲-۷-۳ ، بر مبنای بهای تمام شده اندازه گیری می شود. مخارج بعدی مرتبط با دارایی ثابت مشهود که موجب بهبود وضعیت دارایی در مقایسه با استاندارد عملکرد ارزیابی شده اولیه آن گردد و منجر به افزایش منافع اقتصادی حاصل از دارایی شود، به مبلغ دفتری دارایی اضافه و طی عمر مفید باقیمانده دارایی های مربوط مستهلك می شود. مخارج روزمره تعمیر و نگهداری دارایی ها که به منظور حفظ وضعیت دارایی در مقایسه با استاندارد عملکرد ارزیابی شده اولیه دارایی انجام می شود، در زمان وقوع به عنوان هزینه شناسایی می گردد.

۳-۷-۲- در اجرای مفاد ماده ۱۴ قانون حداکثر استفاده از توان تولیدی و خدماتی کشور و حمایت از کالای ایرانی و بر اساس ماده ۱۰ آیین نامه اجرایی تبصره ۱ ماده ۱۴۹ اصلاحی قانون مالیات های مستقیم، شرکت در سال مالی ۱۳۹۹ اقدام به تجدید ارزیابی دارایی های ثابت شامل زمین، ساختمان و تأسیسات نموده و مبلغ ۱۵۴,۷۹۰,۸۰۸ میلیون ریال به حقوق مالکانه افزوده شده که پس از طی مراحل قانونی به سرمایه شرکت افزوده شده است.

۳-۷-۳- استهلاك دارایی های ثابت مشهود با توجه به الگوی مصرف منافع اقتصادی آتی مورد انتظار (شامل عمر مفید برآوردی) دارایی ها مربوط و با در نظر گرفتن آیین نامه استهلاكات موضوع ماده ۱۴۹ اصلاحیه مصوب مورخ ۱۳۹۴/۰۴/۳۱ قانون مالیات های مستقیم مصوب اسفند ۱۳۶۶ و اصلاحیه های بعدی آن و بر اساس نرخ ها و روش های زیر محاسبه می شود :

نوع دارایی	نرخ استهلاك	روش استهلاك
ساختمان	۲۵ ساله	مستقیم
تاسیسات	۱۰ ساله	مستقیم
اثاثه اداری	۳، ۴، ۵ و ۱۰ ساله	مستقیم
اثاثه و اموال منقول هتلهای	۵ ساله	مستقیم
سخت افزار رایانه (PC)	۳ و ۵ ساله	مستقیم
ماشین آلات چاپ	۱۵ ساله	مستقیم
وسایط نقلیه - سواری	۶ ساله	مستقیم
وسایط نقلیه - کامیون	۳۰ درصد	نزولی
موتور سیکلت	۳۵ درصد	نزولی

۳-۷-۳-۱- برای دارایی های ثابتی که طی ماه تحصیل می شود و مورد بهره برداری قرار می گیرد، استهلاك از اول ماه بعد محاسبه و در حساب ها منظور می شود. در مواردی که هر یک از دارایی های استهلاك پذیر (به استثنای ساختمان ها و تأسیسات ساختمانی) پس از آمادگی جهت بهره برداری به علت تعطیل کار یا علل دیگر برای بیش از ۶ ماه متوالی در یک دوره مالی مورد استفاده قرار نگیرد، میزان استهلاك آن برای مدت یاد شده معادل ۳۰ درصد نرخ استهلاك منعکس در جدول بالا ست . در این صورت چنانچه محاسبه استهلاك بر حسب مدت باشد، ۷۰٪ زمانی که دارایی مورد استفاده



قرار نگرفته است، به باقی مانده مدت تعیین شده برای استهلاك دارایی در این جدول اضافه خواهد شد.
۳-۷-۳-۲- استهلاك دارایی های تجدید ارزیابی شده با توجه به مبلغ دفتری جدید (پس از تجدید ارزیابی)، طی عمر مفید باقیمانده محاسبه و در حسابها منظور می شود.

۳-۸- مازاد تجدید ارزیابی داراییها

۳-۸-۱- افزایش مبلغ دفتری یک دارایی ثابت مشهود در نتیجه تجدید ارزیابی آن (درآمد غیر عملیاتی تحقق نیافته ناشی از تجدید ارزیابی) مستقیماً تحت عنوان مازاد تجدید ارزیابی ثبت و در صورت وضعیت مالی به عنوان بخشی از حقوق مالکانه طبقه بندی می شود و در صورت سود و زیان جامع انعکاس می یابد. هرگاه افزایش مزبور عکس یک کاهش قبلی ناشی از تجدید ارزیابی باشد که به عنوان هزینه شناسایی گردیده است، در این صورت، این افزایش تا میزان هزینه قبلی شناسایی شده در رابطه با همان دارایی باید به عنوان درآمد به سود و زیان دوره منظور شود.

۳-۸-۲- کاهش مبلغ دفتری یک دارایی ثابت مشهود در نتیجه تجدید ارزیابی آن به عنوان هزینه شناسایی می شود. هرگاه کاهش مزبور عکس یک افزایش قبلی ناشی از تجدید ارزیابی باشد که به حساب مازاد تجدید ارزیابی منظور شده است، در این صورت، این کاهش تا میزان مازاد تجدید ارزیابی مربوط به همان دارایی به بدهکار حساب مازاد تجدید ارزیابی منظور می گردد و در صورت سود و زیان جامع انعکاس می یابد و باقیمانده به عنوان هزینه شناسایی می شود.
۳-۸-۳- مازاد تجدید ارزیابی منعکس شده در سرفصل حقوق مالکانه، در زمان برکناری یا واگذاری دارایی مربوط یا به موازات استفاده از آن توسط شرکت، مستقیماً به حساب سود انباشته منظور شود. مبلغ مازاد قابل انتقال معادل تفاوت بین استهلاك مبتنی بر مبلغ تجدید ارزیابی دارایی و استهلاك مبتنی بر بهای تمام شده تاریخی آن است. افزایش سرمایه به طور مستقیم، از محل مازاد تجدید ارزیابی مجاز نیست، مگر در مواردی که به موجب قانون تجویز شده باشد.

۳-۹- زیان کاهش ارزش دارایی های غیر جاری

۳-۹-۱- در پایان هر دوره مالی گزارشگری، در صورت وجود هر گونه نشانه ای دال بر امکان کاهش ارزش دارایی ها، آزمون کاهش ارزش انجام می گیرد. در این صورت مبلغ بازیافتنی دارایی، برآورد و با ارزش دفتری آن مقایسه می گردد. چنانچه برآورد مبلغ بازیافتنی یک دارایی منفرد ممکن نباشد، مبلغ بازیافتی واحد مولد وجه نقدی که دارایی متعلق به آن است تعیین می گردد.

۳-۹-۲- آزمون کاهش ارزش دارایی های نامشهود با عمر مفید نامعین، بدون توجه به وجود یا عدم وجود هرگونه نشانه ای دال بر امکان کاهش ارزش، بطور سالانه انجام میشود.

۳-۹-۳- مبلغ بازیافتنی یک دارایی (یا واحد مولد وجه نقد)، ارزش فروش به کسر مخارج فروش یا ارزش اقتصادی هر کدام بیشتر است می باشد. ارزش اقتصادی برابر با ارزش فعلی جریان های نقدی آتی ناشی از دارایی با استفاده از نرخ تنزیل قبل از مالیات که بیانگر ارزش زمانی پول و ریسک های مختص دارایی که جریان های نقدی آتی برآوردی بابت آن تعدیل نشده است، می باشد.

۳-۹-۴- تنها در صورتیکه مبلغ بازیافتنی یک دارایی از مبلغ دفتری آن کمتر باشد، مبلغ دفتری دارایی (یا واحد مولد وجه نقد) تا مبلغ بازیافتنی آن کاهش یافته و تفاوت به عنوان زیان کاهش ارزش بلافاصله در صورت سود و زیان شناسایی می گردد، مگر اینکه دارایی تجدید ارزیابی شده باشد که در این صورت منجر به کاهش مبلغ مازاد تجدید ارزیابی می گردد.

۳-۹-۵- در صورت افزایش مبلغ بازیافتنی از زمان شناسایی آخرین زیان که بیانگر برگشت زیان کاهش ارزش دارایی (واحد مولد وجه نقد) می باشد، مبلغ دفتری دارایی تا مبلغ بازیافتنی جدید حداکثر تا مبلغ دفتری با فرض عدم شناسایی زیان کاهش ارزش در سال های قبل، افزایش می یابد. برگشت زیان کاهش ارزش دارایی (واحد مولد وجه نقد) نیز بلافاصله در صورت سود و زیان شناسایی می گردد مگر اینکه دارایی تجدید ارزیابی شده باشد که در این صورت منجر به افزایش مبلغ مازاد تجدید ارزیابی می گردد.



۳-۱۰- زیان کاهش ارزش دارایی های غیر جاری

۳-۱۰-۱- دارایی های غیرجاری (مجموعه های واحد) که مبلغ دفتری آنها، عمدتاً از طریق فروش و استفاده مستمر بازیافت می گردد، به عنوان «دارایی های غیرجاری نگهداری شده برای فروش» طبقه بندی می شود. این شرایط تنها زمانی احراز می شود که دارایی های غیرجاری (مجموعه های واحد) جهت فروش فوری در وضعیت فعلی آن، فقط بر حسب شرایطی که برای فروش چنین دارایی هایی مرسوم و معمول است، آماده بوده و فروش آن بسیار محتمل باشد و سطح مناسبی از مدیریت، متعهد به اجرای طرح فروش دارایی های غیرجاری (مجموعه واحد) باشد به گونه ای که انتظار می رود شرایط تکمیل فروش طی یکدوره از تاریخ طبقه بندی، به استثنای مواردی که خارج از حیطه اختیار مدیریت شرکت است، احراز گردد.

۳-۱۰-۲- دارایی های غیرجاری (مجموعه واحد) نگهداری شده برای فروش، به «اقل مبلغ دفتری و خالص ارزش فروش» اندازه گیری می گردد.

۳-۱۱ - ذخایر

۳-۱۱-۱ - ذخایر فنی

ذخایر فنی شرکت در پایان هر سال با توجه به مصوبات شوراییالی بیمه به شرح زیر محاسبه می شود :

۳-۱۱-۱- بیمه های غیر زندگی :

میزان ذخیره	نوع ذخیره
برای کلیه رشته های بیمه ای به جز بیمه باربری از تاریخ شروع پوشش بیمه ای، به روش فصلی (یک هشتم) بر مبنای بیمه نامه های صادره پس از کسر ۱۵ درصد به عنوان هزینه تحصیل برای حق بیمه مستقیم و ۲۰ درصد به عنوان هزینه تحصیل برای حق بیمه های اتکایی قبولی و کسر حق بیمه اتکائی واگذاری مربوط و برای رشته باربری عبارت است از ذخیره محاسبه شده به روش فوق بعلاوه یک هشتم ذخیره مذکور. مطابق با آئین نامه شماره ۵۸/۲ شورای عالی بیمه تبصره ای به شرح زیر به ماده ۳ آئین نامه شماره ۵۸ اضافه شد : در محاسبه حق بیمه عاید نشده رشته های بیمه شخص ثالث ، مازاد و حوادث راننده ، عوارض قابل پرداخت موسسات بیمه به خزانه و همچنین سهم صندوق تامین خسارت های بدنی از حق بیمه صادره کسر می گردد .	ذخیره حق بیمه عاید نشده (ذخیره حق بیمه)
در رشته هایی که ضریب خسارت آنها بیش از ۸۵ درصد باشد عبارت است از : $\frac{۰.۸۵}{۰.۸۵} - \text{ضریب خسارت} * \text{حق بیمه عاید نشده پایان سال}$	ذخیره ریسک های منقضی نشده برای جبران کسری ذخیره حق بیمه عاید نشده (سهم نگهداری)



۱-۱۱-۳- بیمه های غیر زندگی :

میزان ذخیره	نوع ذخیره
<p>عبارت است از جمع اقلام زیر :</p> <p>الف - خسارت اعلام شده در دست رسیدگی به علاوه برآورد مخارج تسویه خسارت پس از کسر سهم بیمه گر اتکایی</p> <p>ب - خساراتی که تا قبل از پایان سال مالی ایجاد شده و هنوز به بیمه گر اعلام نشده به علاوه مخارج تسویه خسارت پس از کسر سهم بیمه گر اتکایی</p> <p>تبصره ۱ ماده ۱۰ آئین نامه ۵۸ - در رشته بیمه شخص ثالث چنانچه محاسبه ذخیره خسارت اعلام شده در دست رسیدگی برای مورد به مورد پرونده ها وجود نداشته باشد ، حاصل ضرب متوسط هزینه خسارت بدنی هر پرونده (نفر) طی سال مالی در تعداد پرونده های در دست رسیدگی به عنوان ذخیره موضوع بند الف شناسایی خواهد شد.</p> <p>همچنین مطابق با آئین نامه شماره ۵۸/۲ شورایعالی بیمه خسارات موضوع بند ب با در نظر گرفتن سوابق خسارتی سه سال مالی ماقبل و با تأیید هیات مدیره موسسه حداقل ۳ درصد و حداکثر ۱۰ درصد بند الف خواهد بود . احتساب مبالغ مازاد بر ۱۰ درصد منوط به تأیید بیمه مرکزی جمهوری اسلامی ایران می باشد .</p>	ذخیره خسارت معوق
<p>۵۰٪ نسبت حق بیمه های برگشتی به کل حق بیمه صادره در سه سال مالی قبل ضربدر حق بیمه صادره سال مالی جاری پس از کسر حق بیمه اتکائی واگذاری</p>	ذخیره برگشت حق بیمه

۱-۱۱-۳- بیمه های غیر زندگی :

میزان ذخیره	نوع ذخیره
<p>درصدی (بر اساس توافق ذکر شده در قرارداد ها) از منافع حاصل از هر یک از قراردادهای بیمه که به موجب شرایط قرارداد به بیمه گذاران قابل پرداخت است .</p>	ذخیره مشارکت بیمه گذاران در منافع
<p>۳ درصد حق بیمه صادره بیمه نامه های غیر زندگی پس از کسر سهم حق بیمه اتکائی واگذاری به علاوه ذخایر فنی تکمیلی و خطرات طبیعی که از سال قبل منتقل شده است . ضمناً میزان ذخیره مزبور نباید از ۲۰ درصد میانگین حق بیمه نگهداری بیمه های غیر زندگی سه سال گذشته هر رشته تجاوز نماید .</p>	ذخیره فنی تکمیلی و خطرات طبیعی



۲-۱۱-۳- بیمه های زندگی

میزان ذخیره	نوع ذخیره
تفاوت بین ارزش فعلی تعهدات بیمه گر (اعم از سرمایه و مستمری) و ارزش فعلی تعهدات بیمه گذاران نسبت به سهم نگهداری شرکت و با رعایت مبانی فنی مورد استفاده در محاسبه حق بیمه	ذخیره ریاضی
درصدی از منافع حاصل از معاملات بیمه های زندگی و سرمایه گذاری ذخیره فنی آن که به موجب شرایط قراردادهای بیمه های زندگی باید بین بیمه گذاران بیمه های زندگی تقسیم شود.	ذخیره مشارکت در منافع
بر اساس مبانی تعیین شده برای بیمه های غیر زندگی (به غیر از بیمه های باربری) محاسبه و در حسابها منظور شده است.	ذخیره فنی بیمه عمر زمانی
۳ درصد حق بیمه صادره پس از کسر حق بیمه اتکائی واگذاری به علاوه ذخایر فنی تکمیلی و خطرات طبیعی سال قبل. ضمناً میزان ذخیره مذکور نباید از ۲۰ درصد میانگین حق بیمه نگهداری بیمه نامه ای زندگی سه سال گذشته تجاوز نماید.	ذخیره فنی تکمیلی و خطرات طبیعی بیمه های زندگی

۳-۱۱-۳- ذخایر فنی بیمه اتکائی

میزان ذخیره	نوع ذخیره
ذخایر فنی معاملات بیمه اتکائی قبولی با رعایت قواعد مقرر در بندهای فوق و به موجب شرایط و توافق های اتکائی محاسبه می شود.	ذخیره فنی بیمه اتکائی

۲-۱۱-۳- ذخیره مشارکت در منافع شبکه فروش (نمایندگان)

بموجب ماده ۱۹ آئین نامه شماره ۵۷ و به استناد ماده ۶ آئین نامه شماره ۲۹ شورای عالی بیمه ، ذخیره مشارکت در منافع بر اساس مانده عملیات بیمه ای جهت مشارکت دادن شبکه فروش در سود حاصل از عملیات بیمه ای محاسبه و به حساب منظور می گردد .

۳-۱۱-۳- ذخیره مزایای پایان خدمت کارکنان

۱-۳-۱۱-۳- شرکت

بر اساس ماده ۶۴ آئین نامه اداری و استخدامی صنعت بیمه ، به کارمند شاغل هنگام بازنشستگی ، از کار افتادگی یا فوت در قبال کلیه سوابق پذیرفته شده به ازای هر سال خدمت (حداکثر سی سال) معادل یکماه آخرین حقوق و فوق العاده جذب و فوق العاده کارشناسی به عنوان پاداش پایان خدمت پرداخت می شود . برای کارکنان قراردادی نیز به ازای هر سال خدمت بمیزان یکماه آخرین حقوق و مزایا ذخیره در نظر گرفته می شود

۲-۳-۱۱-۳- سایر شرکت های گروه

ذخیره مزایای پایان خدمت کارکنان سایر شرکت های گروه براساس یک ماه آخرین حقوق ثابت و مزایای مستمر برای هر سال خدمت آنان محاسبه و در حساب ها منظور می شود .

۱۲-۳- درآمد عملیاتی

۱-۱۲-۳- درآمد حق بیمه رشته های غیر زندگی و بیمه عمر زمانی

حق بیمه رشته های غیر زندگی و عمر زمانی از تاریخ شروع پوشش بیمه ای و به طور یکنواخت در طول دوره بیمه نامه (برای بیمه نامه های مستقیم) و در طول دوره پذیرش غرامت (برای بیمه های اتکائی قبولی) درآمد حق بیمه شناسایی می شود .

۲-۱۲-۳- درآمد حق بیمه رشته های زندگی غیر از بیمه عمر زمانی

درآمد مربوط به بیمه نامه های صادر شده و الحاقیه های اضافی پس از کسر الحاقیه های برگشتی در هنگام وصول به حساب درآمد منظور می گردد.



۳-۱۲-۳- درآمد کارمزد و مشارکت در منافع

درآمد کارمزد طبق شرایط بیمه نامه یا قراردادهای بیمه ای و اتکنائی قبولی در زمان شروع پوشش بیمه ای شناسایی می شود . همچنین درآمد مشارکت در منافع حاصل از بیمه های اتکنائی در زمان مشخص شدن نتایج عملیات اتکنائی به عنوان درآمد شناسایی می شود .

۱۳-۳- حق بیمه سال های آتی

در بیمه نامه های بلند مدت، حق بیمه سال های دوم و پس از آن از طریق حساب حق بیمه سال های آتی به درآمد سال مربوط منتقل می شود . اما در بیمه نامه های مهندسی اگر مدت اعتبار بیمه نامه بیش از یکسال باشد برای احتساب حق بیمه سال های آتی از مجموع ارقام سنوات استفاده خواهد شد .

۱۴-۳- شناسایی هزینه های عملیاتی

۱-۱۴-۳- خسارت و مزایای پرداختی

در بیمه های مستقیم هزینه خسارت پرداختی پس از گزارش وقوع خسارت از سوی بیمه گذار و انجام رسیدگیهای لازم توسط کارشناسان شرکت و پس از صدور حواله خسارت در حساب ها شناسایی و ثبت می شود . ضمناً بابت خسارت واقع شده ای که پرداخت نشده است به موجب مصوبات شورایعالی بیمه ، ذخیره مورد نیاز برآورد و شناسایی می شود . در صورت لزوم ، بابت بدهی خسارت معوق بر اساس اطلاعاتی که پس از شناخت اولیه بدست می آید ، تعدیل صورت می گیرد و اثرات ناشی از این تعدیل در صورت سود و زیان دوره منظور می شود . در بیمه های اتکنائی قبولی نیز هزینه خسارت بر اساس گزارشهای دریافتی از بیمه گر واگذارنده شناسایی می شود .

۲-۱۴-۳- هزینه های کارمزد و مشارکت در منافع

هزینه کارمزد طبق شرایط بیمه نامه یا قرارداد های بیمه ای و اتکنائی قبولی از زمان ایجاد تعهد بیمه ای شناسایی می شود .

۱۵-۳- قرارداد های بیمه عمر و سرمایه گذاری

قرارداد های بیمه عمر و سرمایه گذاری به دو دسته « قرارداد مرکب » و « قرارداد مجزا » به شرح زیر تقسیم می شود :

الف) قرارداد های مرکب (قرارداد بیمه عمر و تشکیل سرمایه)

قرارداد هایی که وجوه دریافتی بابت حق بیمه و وجوه دریافتی بابت سرمایه گذاری به طور جداگانه در قرارداد مشخص نشده است ، « قرارداد مرکب » نامیده می شود . این قرارداد ها باید همزمان واجد هر دو شرط زیر باشد :
اولاً) جزء سرمایه گذاری و جزء بیمه ای این قرارداد ها وابستگی شدیدی به هم دارند .
ثانیاً) بیمه گذار نمی تواند یک جزء را بدون جزء دیگر اکتیاع نماید و فسخ یا سررسید شدن یک جزء در قرارداد موجب فسخ یا سررسید شدن جزء دیگر می شود .

آثار مالی تعهدات ناشی از قرارداد های مرکب طبق یادداشت ۲-۱-۱۰-۳ به حساب منظور می شوند .

الف) قرارداد های مجزا (قرارداد بیمه عمر و مدیریت سرمایه)

قرارداد هایی که وجوه دریافتی بابت حق بیمه و وجوه دریافتی بابت سرمایه گذاری به طور جداگانه در قرارداد مشخص شده است ، « قرارداد مجزا » نامیده می شود . این قرارداد ها باید همزمان واجد هر دو شرط زیر باشد :
اولاً) جزء سرمایه گذاری و جزء بیمه ای این قرارداد ها تداخل و وابستگی به یکدیگر ندارند .
ثانیاً) قرارداد سرمایه گذاری به صورت جداگانه با همان شرایط توسط شرکت های بیمه یا سایر شرکت ها در بازار فروخته شود یا قابل فروش باشد .

در این قرارداد ها آثار مالی تعهدات ناشی از وجوه دریافتی بابت حق بیمه ها طبق یادداشت ۲-۱-۱۰-۳ و آثار مالی ناشی از وجوه دریافتی بابت سرمایه گذاری به حساب بدهی بابت بیمه عمر و سرمایه گذاری منظور می شود .
بیمه مرکزی جمهوری اسلامی ایران همزمان با اعطای مجوز فروش قرارداد های بیمه عمر و سرمایه گذاری ، نوع قرارداد شامل قرارداد مرکب یا مجزا را تعیین و به شرکت بیمه ذیربط اعلام می کند .



شرکت سهامی بیمه ایران
یادداشت های توضیحی صورت های مالی
سال مالی منتهی به ۲۹ اسفند ۱۴۰۰

۱۶-۳- مخارج تحصیل بیمه نامه ها

مخارج تحصیل ، صدور یا تمدید بیمه نامه ها نظیر کارمزد پرداختی به نمایندگان ، مخارج صدور بیمه نامه ها و سایر مخارج مربوط ، به محض وقوع به عنوان هزینه شناسایی می شود .

۱۷-۳- بازیافت خسارت

وجوهی که بابت بازیافت خسارت دریافت می شود پس از کسر هزینه های وصول ، به میزان خالص دریافتی خسارت بازیافتی در حساب های مربوطه شناسایی و سهم بیمه گر اتکایی از وجوه مذکور در حساب ها منظور می شود .

۱۸-۳- تسعیر ارز

۱۸-۳-۱- شرکت

دارائی ها و بدهی های ارزی شرکت، به عنوان شرکت دولتی در اجرای مفاد ماده ۱۳۶ قانون محاسبات عمومی کشور به نرخ قابل دسترس ارز در تاریخ صورت وضعیت مالی، تسعیر و مابه التفاوت حاصل از تسعیر دارایی ها و بدهی های مذکور به حساب اندوخته تسعیر ارز منظور می شود و در صورتی که در پایان سال مالی مانده حساب اندوخته مزبور بدهکار باشد این مبلغ به حساب سود و زیان همان سال انتقال می یابد . نرخ های قابل دسترس ارز به شرح زیر است:

مانده ها و معاملات مرتبط	نوع ارز	نرخ تسعیر		دلیل استفاده از نرخ
		بانک مرکزی	نرخ تسعیر	
نقد و بانک ، دریافتی ها و پرداختی های ارزی	دلار	بانک مرکزی	۲۳۸,۳۲۶	نرخ های مندرج در سامانه نیما
	یورو	بانک مرکزی	۲۶۳,۲۲۲	
	درهم	بانک مرکزی	۶۴,۸۹۵	
	یوان	بانک مرکزی	۳۷,۴۷۴	
	پوند	بانک مرکزی	۳۱۳,۸۴۷	
	ریال عمان	بانک مرکزی	۶۱۸,۸۵۹	
	دینار بحرین	بانک مرکزی	۶۳۲,۸۵۰	
	روبل روسیه	بانک مرکزی	۲,۲۶۵	
	فرانک سویس	بانک مرکزی	۲۵۵,۱۰۷	

۱۸-۳-۲- سایر شرکت های گروه

اقدام پولی ارزی با نرخ قابل دسترس ارز در تاریخ صورت وضعیت مالی و اقلام غیر پولی که به بهای تمام شده تاریخی ارزی اندازه گیری شده است، با نرخ قابل دسترس ارز در تاریخ انجام معامله تسعیر می شود . نرخ های قابل دسترس به شرح زیر است :

مانده ها و معاملات مرتبط	نوع ارز	نرخ تسعیر		دلیل استفاده از نرخ
		بانک مرکزی	نرخ تسعیر	
نقد و بانک ، دریافتی ها و پرداختی های ارزی	دلار - حواله	بانک مرکزی	۲۳۶,۱۸۱	نرخ های مندرج در سامانه سنا
	دلار - اسکناس	بانک مرکزی	۲۴۳,۷۹۰	
	یورو - حواله	بانک مرکزی	۲۶۰,۸۵۳	
	یورو - اسکناس	بانک مرکزی	۲۶۹,۲۵۷	
	درهم - حواله	بانک مرکزی	۶۴,۳۱۰	
	درهم - اسکناس	بانک مرکزی	۶۶,۳۸۳	
	یوان - حواله	بانک مرکزی	۳۷,۱۳۶	
	یوان - اسکناس	بانک مرکزی	۳۸,۳۳۳	
	پوند - حواله	بانک مرکزی	۳۱۱,۰۲۲	
	پوند - اسکناس	بانک مرکزی	۳۲۱,۰۴۴	



شرکت سهامی بیمه ایران
یادداشت های توضیحی صورت های مالی
سال مالی منتهی به ۲۹ اسفند ۱۴۰۰

۳-۱۸-۳- دارایی ها و بدهی های عملیات خارجی به نرخ قابل دسترس ارز (نرخ سامانه سنا) در تاریخ صورت وضعیت مالی و درآمد ها و هزینه های آنها به نرخ ارز در تاریخ انجام معامله تسعیر می شود. تمام تفاوت های تسعیر حاصل، در صورت سود و زیان جامع شناسایی و تحت سرفصل حقوق صاحبان سهام در صورت وضعیت مالی طبقه بندی می شود. مضافاً تفاوت های تسعیر اقلام پولی که ماهیتاً بخشی از خالص سرمایه گذاری در عملیات خارجی را تشکیل می دهد، در صورت سود و زیان جامع شناسایی و تا زمان واگذاری سرمایه گذاری، تحت سرفصل حقوق صاحبان سهام طبقه بندی می شود.

۳-۱۹- صندوق بازنشستگی کارکنان

صندوق بازنشستگی کارکنان بیمه ایران بمنظور پرداخت حقوق و مزایای بازنشستگی کارکنان رسمی و پیمانی شرکت فعالیت می کند و با توجه به اینکه فاقد شخصیت حقوقی می باشد طبق رویه سنوات قبل کلیه منابع و مصارف این صندوق در قالب یادداشت توضیحی ۶-۲-۳۴ در صورتهای مالی بیمه ایران افشاء می گردد و طبق تصمیمات هیأت مدیره شرکت سهامی بیمه ایران از سال مالی ۱۳۹۸ صورتهای مالی جداگانه ای برای صندوق تهیه شده است.

۴- قضاوت های مدیریت در فرایند بکارگیری رویه های حسابداری و برآورد ها

۴-۱- قضاوت در فرایند بکارگیری رویه های حسابداری

۴-۱-۱- طبقه بندی سرمایه گذاری ها در طبقه سرمایه گذاری غیر جاری

مدیریت با بررسی نگهداشت سرمایه و نقدینگی مورد نیاز، قصد نگهداری سرمایه گذاری های بلند مدت برای مدت طولانی را دارد. این سرمایه گذاری ها با قصد استفاده مستمر توسط شرکت نگهداری می شود و هدف آن نگهداری پرتفویی از سرمایه گذاری ها جهت تامین درآمد و یا رشد سرمایه برای شرکت است.

۴-۱-۲- کاهش ارزش سرمایه گذاری غیر جاری

۴-۲- قضاوت مربوط به برآورد ها

۴-۲-۱- ذخایر فنی بیمه ای

۴-۲-۲- کاهش ارزش مطالبات



شرکت سهامی بیمه ایران

بازداشت های توضیحی صورت های مالی

سال مالی منتهی به ۲۹ اسفند ۱۴۰۰

۵- درآمد حق بیمه تاخامص

گروه

۱۳۹۹ - مبلغ به میلیون ریال

رشته بیمه ای	حقی بیمه صادره	اتکالی قبولی	حقی بیمه برگشتنی مستقیم	حقی بیمه برگشتنی اکتالی	ریسک های منتفی شده	حقی بیمه عاید	کاهش (افزایش) ذخیره	درآمد حق بیمه تاخامص
--------------	----------------	--------------	-------------------------	-------------------------	--------------------	---------------	---------------------	----------------------

۱۴۰۰ - مبلغ به میلیون ریال

رشته بیمه ای	حقی بیمه صادره	اتکالی قبولی	حقی بیمه برگشتنی مستقیم	حقی بیمه برگشتنی اکتالی	ریسک های منتفی شده	حقی بیمه عاید	کاهش (افزایش) ذخیره	درآمد حق بیمه تاخامص	غیر زردگی:
حوادث	۲,۹۷۶,۹۲۸	-	(۱,۸۴۷)	-	-	(۲,۰۹۴,۱۷)	(۲,۰۹۴,۱۷)	۲,۹۷۶,۹۲۸	حوادث
حوادث راننده	۲۴,۶۱۰,۲۵۰	-	(۱,۲۷۳)	-	۶,۴۷۱,۱۱۱	(۳,۸۲۱,۳۳۰)	(۳,۸۲۱,۳۳۰)	۲۴,۶۱۰,۲۵۰	حوادث راننده
آتش سوزی	۱۲,۵۳۶,۴۳۴	-	(۹۷۸,۸۸۶)	(۱۱۱,۳۳۳)	(۱۸۷,۳۷۳)	(۱,۸۰۹,۷۸۴)	(۱,۸۰۹,۷۸۴)	۱۲,۵۳۶,۴۳۴	آتش سوزی
باربری	۵,۳۶۸,۳۱۰	-	(۳۷۶,۲۷۸)	(۳۴,۱۲۶)	۶۱۹	(۱,۳۷۳,۶۰۰)	(۱,۳۷۳,۶۰۰)	۵,۳۶۸,۳۱۰	باربری
ثالث اجباری	۱۷۹,۵۱۳,۳۲۷	-	(۱,۵۳,۹۷۶)	-	۵,۷۲۵,۱۵۹	(۱,۹۴۹,۱۱۰)	(۱,۹۴۹,۱۱۰)	۱۷۹,۵۱۳,۳۲۷	ثالث اجباری
ثالث عازاد	۱۲,۲۰۲,۹۹۲	-	(۹,۱۵۸)	-	-	(۱,۷۴۲,۰۰۱)	(۱,۷۴۲,۰۰۱)	۱۲,۲۰۲,۹۹۲	ثالث عازاد
بدنه	۳۶,۳۳۳,۸۹۶	۵۱,۱۰۲	(۶,۵۷۸,۸۷)	(۶,۶)	-	(۱,۸۵۵,۶۱۴)	(۱,۸۵۵,۶۱۴)	۳۶,۳۳۳,۸۹۶	بدنه
درمان	۲۷,۶۱۸,۰۵۲	۱,۸۷۶,۲۶۲	(۴,۷۵۶,۵۱۰)	(۴,۰۰۳)	-	(۲,۸۴۷,۱۸۰)	(۲,۸۴۷,۱۸۰)	۲۷,۶۱۸,۰۵۲	درمان
مهندسی	۲,۵۸۶,۹۰۵	۱,۲۳۶,۸۲۰	(۵,۷۵۴,۵)	(۱۰۰,۱۴۱)	۱۷۲۰۷	(۷۸۴,۰۸۹)	(۷۸۴,۰۸۹)	۲,۵۸۶,۹۰۵	مهندسی
مسئولیت	۱۶,۷۵۲,۳۹۳	۱,۳۳۲,۵۵۵	(۱۱,۱۶۶)	(۵۲,۳۳۶)	-	(۲,۱۵۶,۰۳۸)	(۲,۱۵۶,۰۳۸)	۱۶,۷۵۲,۳۹۳	مسئولیت
کشتی	۷۳۰,۱۷۲	۷۸۷,۹۹۶	(۱,۵۸,۶۹۶)	(۵۴,۳۰۰)	-	(۲,۸۴,۹۳۷)	(۲,۸۴,۹۳۷)	۷۳۰,۱۷۲	کشتی
هوایبسا	۵,۴۸۹,۹۵۹	۱,۱۸۴,۳۶۵	(۱,۱۵,۴۰۷)	(۳۲۱,۵۶۰)	-	(۸۹۳,۰۶۱)	(۸۹۳,۰۶۱)	۵,۴۸۹,۹۵۹	هوایبسا
پول	۸۵۹	۲,۲۹۶	(۳۰۰)	(۸۷۳)	-	(۲۷)	(۲۷)	۸۵۹	پول
بنی اند. آی	-	۹۵۸۰	-	(۹۰۳)	-	۴,۹۵۶	(۴,۹۵۶)	-	بنی اند. آی
نفت و انرژی	۱۳,۷۵۲,۳۷۸	۱,۱۴۱,۶۹۹	(۱,۰۷۳,۰۱۱)	(۳۲۲,۴۲۵)	-	(۳,۰۵۲,۳۳۰)	(۳,۰۵۲,۳۳۰)	۱۳,۷۵۲,۳۷۸	نفت و انرژی
کارت سبز	۸۹,۲۹۴	-	(۱,۷۷۷)	-	-	(۱۰,۶۳۳)	(۱۰,۶۳۳)	۸۹,۲۹۴	کارت سبز
جمع	۳۲۱,۳۰۰,۱۶۰	۱۱,۴۹۰,۷۳۳	(۸,۵۳۸,۵۹۵)	(۸۹۳,۱۰۱)	۲,۵۹۰,۹۸۶	(۳۷,۷۸۵,۲۹۹)	(۳۷,۷۸۵,۲۹۹)	۳۲۱,۳۰۰,۱۶۰	جمع
زردگی:	-	-	-	-	-	-	-	-	زردگی:
عمر زمانی	۱۳,۵۹۴,۸۱۹	-	(۱,۵۷۲۱)	-	۲,۵۷۸,۳۳	(۱,۱۴۹,۴۷۷)	(۱,۱۴۹,۴۷۷)	۱۳,۵۹۴,۸۱۹	عمر زمانی
پوشش کفیل عمر	۱۰,۹۱۹	-	(۱)	-	-	۱,۳۷۲	۱,۳۷۲	۱۰,۹۱۹	پوشش کفیل عمر
عمر و تشکیل سرمایه	۲۰,۸۱۳,۷۱۲	-	(۴)	-	۲,۵۷۸,۳۳	(۲,۵۰۰,۳۳۰)	(۲,۵۰۰,۳۳۰)	۲۰,۸۱۳,۷۱۲	عمر و تشکیل سرمایه
جمع	۳۴۷,۹۱۹,۶۱۰	-	(۱,۵۷۲۶)	-	۲,۵۷۸,۳۳	(۲,۶۱۴,۳۳۵)	(۲,۶۱۴,۳۳۵)	۳۴۷,۹۱۹,۶۱۰	جمع
تعديلات تلفیق	(۱۲,۹۱۹)	۱۱,۴۹۰,۷۳۳	(۸,۵۵۴,۳۲۱)	(۸۹۳,۱۰۱)	-	(۶۲۷,۶۳۴)	(۶۲۷,۶۳۴)	(۱۲,۹۱۹)	تعديلات تلفیق
۲۳۲,۲۰۱,۷۵۶۲	۳۷۵,۷۰۶,۹۹۱	۱۰,۸۵۶,۰۱۷	(۸,۵۵۴,۳۲۱)	(۸۹۳,۱۰۱)	۲,۸۴۸,۸۱۸	(۳۳,۹۳۳,۵۶۶)	(۳۳,۹۳۳,۵۶۶)	۲۳۲,۲۰۱,۷۵۶۲	
۲۳۲,۲۰۱,۷۵۶۲	۳۷۵,۷۰۶,۹۹۱	۱۰,۸۵۶,۰۱۷	(۸,۵۵۴,۳۲۱)	(۸۹۳,۱۰۱)	۲,۸۴۸,۸۱۸	(۳۳,۹۳۳,۵۶۶)	(۳۳,۹۳۳,۵۶۶)	۲۳۲,۲۰۱,۷۵۶۲	
۲۳۲,۲۰۱,۷۵۶۲	۳۷۵,۷۰۶,۹۹۱	۱۰,۸۵۶,۰۱۷	(۸,۵۵۴,۳۲۱)	(۸۹۳,۱۰۱)	۲,۸۴۸,۸۱۸	(۳۳,۹۳۳,۵۶۶)	(۳۳,۹۳۳,۵۶۶)	۲۳۲,۲۰۱,۷۵۶۲	
۲۳۲,۲۰۱,۷۵۶۲	۳۷۵,۷۰۶,۹۹۱	۱۰,۸۵۶,۰۱۷	(۸,۵۵۴,۳۲۱)	(۸۹۳,۱۰۱)	۲,۸۴۸,۸۱۸	(۳۳,۹۳۳,۵۶۶)	(۳۳,۹۳۳,۵۶۶)	۲۳۲,۲۰۱,۷۵۶۲	
۲۳۲,۲۰۱,۷۵۶۲	۳۷۵,۷۰۶,۹۹۱	۱۰,۸۵۶,۰۱۷	(۸,۵۵۴,۳۲۱)	(۸۹۳,۱۰۱)	۲,۸۴۸,۸۱۸	(۳۳,۹۳۳,۵۶۶)	(۳۳,۹۳۳,۵۶۶)	۲۳۲,۲۰۱,۷۵۶۲	
۲۳۲,۲۰۱,۷۵۶۲	۳۷۵,۷۰۶,۹۹۱	۱۰,۸۵۶,۰۱۷	(۸,۵۵۴,۳۲۱)	(۸۹۳,۱۰۱)	۲,۸۴۸,۸۱۸	(۳۳,۹۳۳,۵۶۶)	(۳۳,۹۳۳,۵۶۶)	۲۳۲,۲۰۱,۷۵۶۲	
۲۳۲,۲۰۱,۷۵۶۲	۳۷۵,۷۰۶,۹۹۱	۱۰,۸۵۶,۰۱۷	(۸,۵۵۴,۳۲۱)	(۸۹۳,۱۰۱)	۲,۸۴۸,۸۱۸	(۳۳,۹۳۳,۵۶۶)	(۳۳,۹۳۳,۵۶۶)	۲۳۲,۲۰۱,۷۵۶۲	
۲۳۲,۲۰۱,۷۵۶۲	۳۷۵,۷۰۶,۹۹۱	۱۰,۸۵۶,۰۱۷	(۸,۵۵۴,۳۲۱)	(۸۹۳,۱۰۱)	۲,۸۴۸,۸۱۸	(۳۳,۹۳۳,۵۶۶)	(۳۳,۹۳۳,۵۶۶)	۲۳۲,۲۰۱,۷۵۶۲	
۲۳۲,۲۰۱,۷۵۶۲	۳۷۵,۷۰۶,۹۹۱	۱۰,۸۵۶,۰۱۷	(۸,۵۵۴,۳۲۱)	(۸۹۳,۱۰۱)	۲,۸۴۸,۸۱۸	(۳۳,۹۳۳,۵۶۶)	(۳۳,۹۳۳,۵۶۶)	۲۳۲,۲۰۱,۷۵۶۲	
۲۳۲,۲۰۱,۷۵۶۲	۳۷۵,۷۰۶,۹۹۱	۱۰,۸۵۶,۰۱۷	(۸,۵۵۴,۳۲۱)	(۸۹۳,۱۰۱)	۲,۸۴۸,۸۱۸	(۳۳,۹۳۳,۵۶۶)	(۳۳,۹۳۳,۵۶۶)	۲۳۲,۲۰۱,۷۵۶۲	
۲۳۲,۲۰۱,۷۵۶۲	۳۷۵,۷۰۶,۹۹۱	۱۰,۸۵۶,۰۱۷	(۸,۵۵۴,۳۲۱)	(۸۹۳,۱۰۱)	۲,۸۴۸,۸۱۸	(۳۳,۹۳۳,۵۶۶)	(۳۳,۹۳۳,۵۶۶)	۲۳۲,۲۰۱,۷۵۶۲	
۲۳۲,۲۰۱,۷۵۶۲	۳۷۵,۷۰۶,۹۹۱	۱۰,۸۵۶,۰۱۷	(۸,۵۵۴,۳۲۱)	(۸۹۳,۱۰۱)	۲,۸۴۸,۸۱۸	(۳۳,۹۳۳,۵۶۶)	(۳۳,۹۳۳,۵۶۶)	۲۳۲,۲۰۱,۷۵۶۲	
۲۳۲,۲۰۱,۷۵۶۲	۳۷۵,۷۰۶,۹۹۱	۱۰,۸۵۶,۰۱۷	(۸,۵۵۴,۳۲۱)	(۸۹۳,۱۰۱)	۲,۸۴۸,۸۱۸	(۳۳,۹۳۳,۵۶۶)	(۳۳,۹۳۳,۵۶۶)	۲۳۲,۲۰۱,۷۵۶۲	



۱۳۹۹ - منابع به میلیون ریال

۱۴۰۰ - منابع به میلیون ریال

۵-۱ حق بیمه صادره به تفکیک مستقیم و غیر مستقیم

گروه

رشته بیمه ای	حق بیمه صادره مستقیم	حق بیمه صادره غیر مستقیم	نسبندگی های خارج از کشور	جمع	جمع	نسبندگی های خارج از کشور	حق بیمه صادره مستقیم	حق بیمه صادره غیر مستقیم	نسبندگی های خارج از کشور
--------------	----------------------	--------------------------	--------------------------	-----	-----	--------------------------	----------------------	--------------------------	--------------------------

غیر زندگی:

حادثه	۳۸۵۱۷	۲۹۱۰۰۵۱	۲۸۳۶۰	۲۹۷۶۹۷۸	۲۸۳۶۰	۲۹۷۶۹۷۸	۲۸۳۶۰	۲۹۷۶۹۷۸	۲۸۳۶۰
حوادث راننده	۳۰۷۳۴۰	۲۴۳۰۲۸۱۰	-	۲۴۶۱۰۲۵۰	-	۲۴۶۱۰۲۵۰	۳۴۳۳۳۸۹۶	۱۳۴۷۰۱۹	۳۴۳۳۳۸۹۶
آتش سوزی	۱۳۰۳۰۵۶	۱۰۰۱۹۹۹۴۶	۱۰۳۳۳۲۲	۱۲۵۳۶۳۲۴	۱۰۳۳۳۲۲	۱۲۵۳۶۳۲۴	۱۸۸۵۲۶۴۵	۹۰۲۲۹۰	۱۰۳۳۳۲۲
باربری	۱۰۷۳۵۹۸۴	۲۸۵۲۳۳۶	۶۷۹۹۷۹	۵۲۶۸۳۹۹	۶۷۹۹۷۹	۵۲۶۸۳۹۹	۲۰۳۱۹۰۶	۱۶۲۵۲۳۰۱۷	۲۰۳۱۹۰۶
ثالث اجباری	۹۸۵۸۵۹	۱۷۶۶۲۵۵۶۰	۱۳۳۹۸۲۸	۱۷۹۰۵۱۲۴۷	۱۳۳۹۸۲۸	۱۷۹۰۵۱۲۴۷	۲۸۴۷۶۰۰	۲۹۸۱۰۱۳	۲۸۴۷۶۰۰
ثالث مازاد	۶۸۵۸۸	۱۲۳۳۳۴۰۴	-	۱۲۳۰۲۰۹۹۲	-	۱۲۳۰۲۰۹۹۲	۲۵۷۲۴۱	۱۰۶۸۷۱۰۴	۲۵۷۲۴۱
بدنه	۲۵۷۲۴۱	۳۴۶۲۹۱۳۶	۱۳۴۷۰۱۹	۳۶۳۳۳۸۹۶	۱۳۴۷۰۱۹	۳۶۳۳۳۸۹۶	۷۸۵۵۱۱۸	۳۰۳۰۷۷۱	۳۶۳۳۳۸۹۶
درمان	۱۶۹۷۲۲۴	۱۸۸۵۲۶۴۵	۹۰۲۲۹۰	۲۷۶۱۸۰۵۲	۹۰۲۲۹۰	۲۷۶۱۸۰۵۲	۱۶۹۷۲۲۴	۲۰۳۰۷۷۱	۲۷۶۱۸۰۵۲
مهندسی	۱۶۹۷۲۲۴	۲۰۳۱۹۰۶	۴۲۰۳۷	۳۰۷۷۱۱۵۶	۴۲۰۳۷	۳۰۷۷۱۱۵۶	۴۱۷۶۵۸	۳۰۳۰۷۷۱	۳۰۷۷۱۱۵۶
مسئولیت	۴۱۷۶۵۸	۱۶۲۵۲۳۰۱۷	۸۰۰۷۱۸	۱۶۷۵۲۳۹۳	۸۰۰۷۱۸	۱۶۷۵۲۳۹۳	۲۰۳۰۷۷۱	۲۰۳۰۷۷۱	۱۶۷۵۲۳۹۳
کشتی	۳۰۳۰۷۷۱	۴۲۶۴۰۱	-	۷۳۰۱۷۲	-	۷۳۰۱۷۲	۲۰۳۰۷۷۱	۲۰۳۰۷۷۱	۷۳۰۱۷۲
هواپیما	۲۰۳۰۷۷۱	۲۸۴۷۶۰۰	-	۵۴۸۹۹۷۰	-	۵۴۸۹۹۷۰	۲۰۳۰۷۷۱	۲۰۳۰۷۷۱	۵۴۸۹۹۷۰
نفت و انرژی	۱۰۶۸۷۱۰۴	۲۹۸۱۰۱۳	-	۳۶۶۸۱۱۶	-	۳۶۶۸۱۱۶	۲۰۳۰۷۷۱	۲۰۳۰۷۷۱	۳۶۶۸۱۱۶
پول	۸۵۱	۸	-	۸۵۹	-	۸۵۹	۲۲	۲۲	۸۵۹
ثالث - کارت سبز	۷۱۵۳۶	۱۷۷۵۸	-	۸۹۲۹۴	-	۸۹۲۹۴	۲۲	۲۲	۸۹۲۹۴
زندگی:	۲۸۳۷۲۸۱۸	۳۰۷۲۶۶۶۸۹	۵۶۶۰۶۵۳	۳۴۱۰۳۰۰۱۶۰	۵۶۶۰۶۵۳	۳۴۱۰۳۰۰۱۶۰	۲۹۱۰۱۲۰۴	۲۹۱۰۱۲۰۴	۳۴۱۰۳۰۰۱۶۰
عمر زمانی	۱۰۶۷۳۱۸	۱۲۵۲۷۵۰۱	-	۱۳۵۹۴۸۱۹	-	۱۳۵۹۴۸۱۹	۱۰۹۷۴۰۰۲	۱۰۹۷۴۰۰۲	۱۳۵۹۴۸۱۹
پوشش تکمیلی عمر	۶۱۶	۱۰۳۰۳	-	۱۰۹۱۹	-	۱۰۹۱۹	۶۳۸	۶۳۸	۱۰۹۱۹
عمر و تشکیل سرمایه	۱۵۰۱۱۹۰	۱۹۳۱۲۵۲۲	-	۲۰۸۱۳۷۱۲	-	۲۰۸۱۳۷۱۲	۱۰۱۰۵۸۹۴	۱۰۱۰۵۸۹۴	۲۰۸۱۳۷۱۲
جمع	۲۵۶۹۱۲۴	۳۱۸۵۰۳۳۶	-	۳۴۴۱۹۴۵۰	-	۳۴۴۱۹۴۵۰	۲۲۰۴۵۰۳	۲۲۰۴۵۰۳	۳۴۴۱۹۴۵۰
	۳۰۹۴۱۹۴۲	۳۳۹۱۱۷۰۱۵	۵۶۶۰۶۵۳	۳۷۵۷۱۹۶۱۰	۵۶۶۰۶۵۳	۳۷۵۷۱۹۶۱۰	۲۵۲۰۱۳۸۹۷۱	۲۵۲۰۱۳۸۹۷۱	۳۷۵۷۱۹۶۱۰



شرکت

۱۳۹۹ - مانع به میلیون ریال

۱۴۰۰ - مانع به میلیون ریال

رشته بیمه ای	حقوق بیمه صادره	حقوق بیمه صادره غیر مستقیم	نمایندگی های خارج از کشور	جمع	حقوق بیمه صادره	حقوق بیمه صادره غیر مستقیم	نمایندگی های خارج از کشور	جمع
غیر زندگی:								
حوادث	۳۴,۵۴۰	۲,۸۸۳,۱۴۰	۲۸,۳۶۰	۲,۹۱۴,۴۰۰	۲,۹۱۴,۴۰۰	۲,۹۱۴,۴۰۰	۲,۹۱۴,۴۰۰	۲,۹۱۴,۴۰۰
حوادث راننده	۳۰,۳۰۰,۰۰۸	۲۴,۱۶۴,۰۸۱	-	۲۴,۴۶۷,۰۸۹	۲۴,۴۶۷,۰۸۹	۲۴,۴۶۷,۰۸۹	۲۴,۴۶۷,۰۸۹	۲۴,۴۶۷,۰۸۹
آتش سوزی	۱,۲۸۶,۳۷۰	۱۰۰,۱۷۹,۹۵۹	۱۰,۳۳۳,۴۲۲	۱۲,۳۳۷,۷۵۱	۱۲,۳۳۷,۷۵۱	۱۲,۳۳۷,۷۵۱	۱۲,۳۳۷,۷۵۱	۱۲,۳۳۷,۷۵۱
باربری	۱,۷۱۷,۲۳۴	۲,۸۲۹,۹۴۹	۶۷۹,۹۷۹	۵,۲۲۷,۱۶۲	۵,۲۲۷,۱۶۲	۵,۲۲۷,۱۶۲	۵,۲۲۷,۱۶۲	۵,۲۲۷,۱۶۲
ثالث اجاری	۹۵۳,۱۵۳	۱۷۵,۵۶۲,۵۴۷	۱,۳۳۹,۸۲۸	۱۷۷,۹۵۵,۵۲۸	۱۷۷,۹۵۵,۵۲۸	۱۷۷,۹۵۵,۵۲۸	۱۷۷,۹۵۵,۵۲۸	۱۷۷,۹۵۵,۵۲۸
ثالث مازاد	۶۶,۰۸۷	۱۲,۲۷۵,۴۸۹	-	۱۲,۳۴۱,۵۷۶	۱۲,۳۴۱,۵۷۶	۱۲,۳۴۱,۵۷۶	۱۲,۳۴۱,۵۷۶	۱۲,۳۴۱,۵۷۶
بدنه	۲۴۶,۰۴۱	۳۴,۲۴۶,۵۷۵	۱,۴۴۷,۰۱۹	۳۵,۹۳۹,۶۳۵	۳۵,۹۳۹,۶۳۵	۳۵,۹۳۹,۶۳۵	۳۵,۹۳۹,۶۳۵	۳۵,۹۳۹,۶۳۵
درمان	۷۵۲۳,۶۶۵	۱۸,۴۳۳,۹۰۷	۹۰۹,۲۹۰	۲۶,۸۵۶,۸۶۱	۲۶,۸۵۶,۸۶۱	۲۶,۸۵۶,۸۶۱	۲۶,۸۵۶,۸۶۱	۲۶,۸۵۶,۸۶۱
مهندسی	۱,۶۰۵,۹۸۳	۱,۹۹۴,۱۷۶	۴۲,۰۳۷	۳,۶۰۲,۱۹۵	۳,۶۰۲,۱۹۵	۳,۶۰۲,۱۹۵	۳,۶۰۲,۱۹۵	۳,۶۰۲,۱۹۵
مسئولیت	۴۰۳,۰۲۱	۱۶,۰۳۳,۴۷۸	۸۰,۷۱۸	۱۶,۵۱۶,۲۱۷	۱۶,۵۱۶,۲۱۷	۱۶,۵۱۶,۲۱۷	۱۶,۵۱۶,۲۱۷	۱۶,۵۱۶,۲۱۷
کشتی	۳۰۲,۳۱۶	۴۱۲,۴۰۳	-	۷۱۵,۷۱۹	۷۱۵,۷۱۹	۷۱۵,۷۱۹	۷۱۵,۷۱۹	۷۱۵,۷۱۹
هوایما	۲,۶۴۲,۳۷۱	۲,۸۴۱,۸۲۳	-	۵,۴۸۴,۱۹۳	۵,۴۸۴,۱۹۳	۵,۴۸۴,۱۹۳	۵,۴۸۴,۱۹۳	۵,۴۸۴,۱۹۳
نفت و انرژی	۱۰۰,۳۰۱,۳۱۵	۲,۹۷۹,۱۱۷	-	۳,۲۸۰,۴۳۱	۳,۲۸۰,۴۳۱	۳,۲۸۰,۴۳۱	۳,۲۸۰,۴۳۱	۳,۲۸۰,۴۳۱
کارت سبز	-	-	-	۲۵۵,۱۷۴	۲۵۵,۱۷۴	۲۵۵,۱۷۴	۲۵۵,۱۷۴	۲۵۵,۱۷۴
زندگی:								
عمر زنان و پوشش های تکمیلی	۱,۰۵۵,۸۰۵	۱۲,۵۲۰,۱۵۲	-	۱۳,۵۷۵,۹۵۷	۱۳,۵۷۵,۹۵۷	۱۳,۵۷۵,۹۵۷	۱۳,۵۷۵,۹۵۷	۱۳,۵۷۵,۹۵۷
عمر و تشکیل سرمایه	۱,۳۹۸,۸۴۹	۱۹,۲۸۱,۸۸۰	-	۲۰,۷۸۰,۷۲۹	۲۰,۷۸۰,۷۲۹	۲۰,۷۸۰,۷۲۹	۲۰,۷۸۰,۷۲۹	۲۰,۷۸۰,۷۲۹
جمع	۲,۵۵۴,۶۵۴	۳۱,۸۰۲,۰۳۲	-	۲۷,۳۵۶,۶۸۶	۲۷,۳۵۶,۶۸۶	۲۷,۳۵۶,۶۸۶	۲۷,۳۵۶,۶۸۶	۲۷,۳۵۶,۶۸۶
	۳,۰۰۴,۰۷۵۸	۳۳۶,۴۶۳,۶۷۴	۵۶۶,۰۶۵۳	۳۷۲,۱۶۵,۰۸۵	۳۷۲,۱۶۵,۰۸۵	۳۷۲,۱۶۵,۰۸۵	۳۷۲,۱۶۵,۰۸۵	۳۷۲,۱۶۵,۰۸۵



شرکت سهامی بیمه ایران

یادداشت های توضیحی صورت های مالی

سال مالی منتهی به ۲۹ اسفند ۱۴۰۰

۵-۲ حق بیمه صادر قبولی و برگشتی

شرکت

۱۴۰۰ - مصالح به میلیون ریال

غیرزندگی:	حق بیمه جاری	نسابت گنجهای خارج از کشور	حق بیمه سالهای آتی ایجاد شده طی دوره	جمع	حق بیمه آتی به جاری	حق بیمه قبولی جاری داخل کشور	حق بیمه قبولی جاری خارج از کشور کشور	حق بیمه بر گشتی جاری داخل	حق بیمه بر گشتی جاری خارج	حق بیمه بر گشتی قبولی جاری داخل	حق بیمه بر گشتی قبولی جاری خارج
-----------	--------------	---------------------------	--------------------------------------	-----	---------------------	------------------------------	--------------------------------------	---------------------------	---------------------------	---------------------------------	---------------------------------

	۲,۹۱۷,۶۸۰	۲۸۳,۶۰۰	-	۲,۹۴۶,۰۴۰	۱,۶۱۷	-	-	(۱۲,۵۸۷)	(۳۱۳)	-	-
حوادث راننده	۲۴,۴۶۷,۰۸۹	-	-	۲۴,۴۶۷,۰۸۹	-	-	-	(۱۲,۵۸۷)	-	-	-
آتش سوزی	۱۱,۳۰۴,۳۲۹	۱,۰۳۳,۴۲۲	۰	۱۲,۳۳۷,۷۵۱	۲,۶۲۷,۳۸۳	۱۳۳,۵۵۴	۲,۴۹۳,۳۸۳	(۹۴۴,۳۰۵)	(۳۰,۵۷۰)	(۴۸,۷۷۰)	(۱۳,۱۹۸)
باربری	۴,۵۴۷,۱۸۳	۶۷۹,۹۷۹	-	۵,۲۲۷,۱۶۲	۹۴۹,۰۶۴	۷,۷۷۵	(۴۵۳,۹۵۳)	(۲۱,۴۳۹)	(۲۱,۷۱۱)	(۱۲,۷۱۱)	(۹۱۲)
ثالث اجاری	۱۷۶,۵۱۵,۷۰۰	۱,۳۳۹,۸۲۸	-	۱۷۷,۹۵۵,۵۲۸	-	-	-	(۱۱۳,۲۸۰)	(۳۹,۵۲۹)	-	-
ثالث ملزاد	۱۲,۳۴۱,۵۷۶	-	-	۱۲,۳۴۱,۵۷۶	-	-	-	(۹,۰۷۰)	-	-	-
بدنه	۳۴,۴۹۲,۶۱۶	۱,۴۴۷,۰۱۹	-	۳۵,۹۳۹,۶۳۵	۶۱,۵۶۶	-	(۵۶۳,۷۱۶)	(۶۵,۸۰۲)	(۴۳)	-	-
درمان	۲۵,۹۲۷,۵۷۲	۹۰۹,۲۹۰	-	۲۶,۸۳۶,۸۶۱	(۱۷۷,۱۴۴)	-	(۴,۶۸۱,۶۲۹)	(۱۸,۹۲۱)	(۴۳)	-	-
مهندسی	۱,۸۹۶,۰۷۶	۴۲,۰۳۷	۱,۷۸۴,۳۴۴	۳,۷۲۴,۴۵۷	۱,۰۴۱,۷۲۲	۵۸۳۲	(۴۴,۲۹۲)	(۳,۱۴۷)	(۲۲,۱۸۲)	(۱,۷۳۸)	(۲۲,۱۸۲)
مسئولیت	۱۶,۰۰۵,۶۹۲	۸۰,۷۱۸	۴۲۹,۸۰۷	۱۶,۵۱۶,۲۱۷	۱,۲۲۹,۶۱۱	-	-	(۶,۲۹۱)	(۱,۷۳۸)	(۱,۷۳۸)	(۱,۷۳۸)
کشتی	۷۱۵,۷۱۹	-	-	۷۱۵,۷۱۹	۶۷۲,۱۰۶	-	(۱۵۸,۶۱۰)	-	(۴۳,۱۹۶)	(۴۳,۱۹۶)	(۴۳,۱۹۶)
هواپیمای	۵,۴۸۴,۱۹۳	-	-	۵,۴۸۴,۱۹۳	۸۷۳,۸۸۵	-	(۱,۱۴۸,۵۴۳)	-	(۱۵۲,۶۴۸)	(۱۵۲,۶۴۸)	(۱۵۲,۶۴۸)
نفت و انرژی	۱۱,۱۶۱,۳۹۲	-	۲,۱۳۴,۷۷۷	۱۳,۲۹۶,۱۶۹	۸۴۰,۱۶۸	-	-	-	(۲۱۱,۱۴۴)	(۲۱۱,۱۴۴)	(۲۱۱,۱۴۴)
جمع	۳۲۷,۷۹۴,۸۱۸	۵,۶۶۰,۶۵۳	۴,۳۵۰,۹۲۸	۳۳۷,۸۰۸,۳۹۹	۲,۸۸۷,۷۲۲	۱۴۷,۱۵۱	(۸,۱۲۹,۹۸۶)	(۱,۸۶۰,۱۲)	(۴۹۲,۴۳۱)	(۴۹۲,۴۳۱)	(۴۹۲,۴۳۱)
زندگی:											
عمر زمانی	۱۳,۴۶۹,۸۰۲	-	۱۰,۶۱۵۵	۱۳,۵۷۵,۹۵۷	۳۰,۱۸۱	-	(۱۳,۱۴۲)	-	-	-	-
عمر و تشکیل سرمایه	۲۰,۷۸۰,۷۲۹	-	-	۲۰,۷۸۰,۷۲۹	-	-	-	-	-	-	-
جمع	۳۴,۲۵۰,۵۳۰	-	۱۰,۶۱۵۵	۳۴,۳۵۶,۶۸۶	۳۰,۱۸۱	-	(۱۳,۱۴۲)	-	-	-	-
	۳۶۲,۰۴۷,۳۴۸	۵,۶۶۰,۶۵۳	۴,۴۵۷,۰۸۴	۳۷۲,۱۶۵,۰۸۵	۲,۸۵۷,۹۰۳	۱۴۷,۱۵۱	(۸,۱۴۳,۱۲۸)	(۱,۸۶۰,۱۲)	(۴۹۲,۴۳۱)	(۴۹۲,۴۳۱)	(۴۹۲,۴۳۱)



شرکت سهامی بیمه ایران
 یادداشت‌های توضیحی صورت‌های مالی
 سال مالی منتهی به ۲۹ اسفند ۱۴۰۰

۱۳۹۹ - مبلغ به میلیون ریال

غیرزادگی:	رشته بیمه ای	حق بیمه جاری	نمایندگان گنجهای خارج از کشور	حق بیمه سال‌های آتی ایجاد شده طی دوره	جمع	حق بیمه آتی به جاری	حق بیمه قطعی جاری داخل کشور	حق بیمه برگشتی جاری داخل	حق بیمه برگشتی جاری خارج	حق بیمه جاری داخل	حق بیمه برگشتی قطعی جاری خارج
حوادث	۲۴۰.۵۶۰۹	۲۹.۷۵۸	۱۸۶	۲۴۳.۵۵۲	۱.۵۸۵	۱۶۰.۳۵۲۶۰	-	(۸۹۰.۲۷)	(۶۹)	-	-
حوادث راننده	۱۶۰.۳۵۲۶۰	-	-	۱۶۰.۳۵۲۶۰	-	۱۶۰.۳۵۲۶۰	-	(۷.۸۱۲)	-	-	-
آتش سوزی	۸.۵۴۸.۶۷۹	۱.۰۸۸.۴۴۰	۱۲.۱۸۰	۹.۶۴۹.۲۹۹	۲.۴۵۴	۲.۴۵۴	۷۰.۴۳۹	(۵.۵۳۳۰۴)	(۳.۷۸۷۰)	(۳.۳۱۴)	(۵۰.۹۳۶)
باربری	۲.۵۸۹.۷۸۰	۵۲۴.۳۸۸	-	۳.۱۱۴.۱۶۸	-	-	-	(۶۸۲.۳۳۵)	(۲.۷۸۷۰)	(۲۶۳.۱۳)	(۲۶۳.۱۳)
ثالث اجباری	۱۲۲.۵۶۹.۱۷۴	۸۳۷.۹۹۱	-	۱۲۳.۴۰۷.۱۶۵	-	-	-	(۷۶۳.۰۱)	(۳.۴۶۱۸)	-	-
ثالث مازاد	۸.۱۸۸.۶۹۱	-	-	۸.۱۸۸.۶۹۱	-	-	-	(۵.۴۷۰)	-	-	-
بدنه	۳۰۰.۵۷۵۹۸	۱.۵۰۴.۹۲۷	-	۳۱.۵۶۲.۵۲۵	-	-	۶.۱۷۵	(۳۷۵.۹۱۹)	(۶.۹۳۶۲)	(۱.۳۹۹)	(۱.۳۹۹)
درمان	۱۹۱۰۰.۱۷۰	۷۹۵.۹۰۴	-	۱۹.۸۹۷.۰۷۴	-	-	۲۷۵	(۳.۸۳۷۳۰۵)	(۷.۸۶۲)	(۱۷.۶۰۸)	(۱۷.۶۰۸)
مهندسی	۲۴.۵۳۴.۶۱۳	۱۲.۶۴۹	۸۲۰.۰۸۷	۲۵.۳۶۷.۳۳۹	۸۱۴.۰۱۷	۸۱۴.۰۱۷	۸۵۵۶	(۲۲.۵۳۴.۰۸۷)	(۱.۳۳۹)	(۱.۳۳۹)	(۱.۳۳۹)
مسئولیت	۱۳.۳۳۲.۱۴۴	۹۷.۱۴۷	۵۱۵.۴۸۰	۱۳.۹۴۴.۷۷۱	۳۲۷.۵۰۶	۳۲۷.۵۰۶	۹۱۰.۲۰۸	(۲.۲۸۳.۶۹۱)	(۱۱.۵۸۱)	(۵۹.۶۵۰)	(۵۹.۶۵۰)
کشتی	۲۹۴.۶۷۱	-	-	۲۹۴.۶۷۱	-	-	۵۰.۸۷۶۹	(۱.۴۵۳۸)	-	(۵۱.۴۰۹)	(۵۱.۴۰۹)
هواپیما	۴۳۰.۹۸۵	-	-	۴۳۰.۹۸۵	-	-	۷۰.۴۲۹۵	(۱.۵۳۴.۳۵۶)	-	(۱۹۴.۲۴۵)	(۱۹۴.۲۴۵)
نفت و انرژی	۱۴۳.۱۳۰۹۰	-	۵۳۵.۹۰۲	۱۴۳.۱۳۰۹۰	۲۲۹.۸۱۴	۲۲۹.۸۱۴	۷۳۲.۸۳۳	(۳۰.۶۸۲۱۰)	-	(۱۵۴.۵۷۷)	(۱۵۴.۵۷۷)
جمع	۲۶۶.۲۸۱.۲۳۳	۴۹۰.۱۲۰۴	۱.۸۸۲.۸۳۵	۲۳۰.۶۶۲.۲۷۲	۱.۳۷۵.۳۷۷	۱.۳۷۵.۳۷۷	۵.۹۳۵.۹۴۱	(۳۵.۲۷۶.۳۷۶)	(۱۹.۸۵۷۹)	(۶۷۱.۲۱۰)	(۶۷۱.۲۱۰)
زندگی:	-	-	-	-	-	-	-	-	-	-	-
عمر زبانی و پوشش‌های تکمیلی	۱۰۰.۸۰۲۰۰۱	-	۴۵۴.۰۴۵	۱۱۰.۰۵۴۲۴۶	۷۱.۳۶۵	۷۱.۳۶۵	-	(۱.۴۰۱۹)	-	-	-
عمر و تشکیل سرمایه	۱۳.۲۷۵۶۶۴۹	-	-	۱۳.۲۷۵۶۶۴۹	-	-	-	-	-	-	-
جمع	۲۴۰.۵۸۸۵۰	-	۴۵۴.۰۴۵	۲۴۳.۳۲۲.۸۹۵	۷۱.۳۶۵	۷۱.۳۶۵	-	(۱.۴۰۱۹)	-	-	-
جمع	۲۹۰.۳۳۰.۰۸۳	۴۹۰.۱۲۰۴	۲.۱۳۷.۸۸۰	۲۹۷.۳۲۹.۱۶۷	۱.۴۴۶.۷۴۲	۱.۴۴۶.۷۴۲	۵.۹۳۵.۹۴۱	(۳۵.۲۷۶.۳۷۶)	(۱۹.۸۵۷۹)	(۶۷۱.۲۱۰)	(۶۷۱.۲۱۰)



۶- حق بیمه انکابی واکنداری

گروه

۱۳۹۹ - مبلغ به میلیون ریال		۱۴۰۰ - مبلغ به میلیون ریال	
جمع	کاهش (افزایش) ذخیره حق بیمه عاید نشده/ذخیره ریاضی سهم انکابی	جمع	کاهش (افزایش) ذخیره حق بیمه عاید نشده/ذخیره ریاضی سهم انکابی
۱۰۹,۶۲۰	۵۱,۷۴	۱۰۴,۴۴۶	۱۱۲,۰۹۱
۱,۶۴۴,۱۰۸	(۱۲۹,۴۴۶)	۱,۷۷۳,۵۳۳	(۲۰,۹۴,۶۹۴)
۲,۸۱۹,۲۸۱	(۱,۴۷۷,۹۰۲)	۴,۸۵۵,۹۵۷	۴,۴۳,۹۸۶
۳۴۲,۶۸۶	(۵۷,۸۸۴)	۲۳۲,۷۶۹	۷۸۱,۳۳۵
۱۲,۶۵۸,۹۵۲	۲۰,۱۷۶	۱۲,۶۳۸,۷۷۶	(۲,۲۰۵,۹۰۵)
۵۸۷,۱۸۴	(۳۱۵,۴۹۲)	۹۰,۶۷۵	(۲۱۶,۳۳۱)
۲,۶۴۶,۶۵۱	(۶۷,۰۸۳)	۶,۸۹۶	(۷,۰۶۹)
۱,۶۹۸,۴۹۶	(۲۰,۸۵۷)	۱,۷۱۹,۳۵۳	(۳۶۱,۷۶۲)
۱,۹۵۲,۸۱۴	۱,۴۳۳,۳۱۳	۱۹۳,۴۸۸	۵۶۲,۷۳۸
۱,۲۱۳,۷۹۳	(۱۶۱,۹۴۹)	۷۲,۳۷۱	(۱۵۹,۷۰۱)
۳۹,۴۹۴	(۱۸,۵۷۸)	۲۴,۸۷۴	(۲۳,۶۳۲)
۲,۱۳۲,۱۵۹	۵۱,۱۳۷	۱,۷۸۱,۲۶۴	(۵۱۹,۴۵۵)
۱,۸۰۱,۸۱۷	۴۱,۵۱۳	۴۱,۹۶۸	(۱,۱۱۹,۳۰۹)
۷۰۰	(۵۳)	۷۵۰	(۱,۱۳۱)
۲۹,۶۲۷,۷۵۶	(۹۲۸,۰۳۶)	۶,۱۲۶,۷۳۳	۲۴,۴۴۹,۰۶۷
۱۵۰,۸۶۱۱	(۳۰,۳۷,۴۲۷)	۴,۵۴۶,۳۹۹	۳,۶۳۳,۹۵۰
۱۰,۷۹	(۲۸۸)	۱,۳۶۷	۸۸۶
(۸۱۰,۰۸۲)	(۳,۷۱۳,۸۳۳)	۲,۹۰۳,۷۴۱	(۶۴۸,۱۰۲)
۶۹۹,۶۰۸	(۶,۷۵۱,۵۳۸)	۷,۴۵۱,۱۴۶	(۴۳۱۰,۰۲۲)
۳۰,۳۳۷,۳۶۴	(۷,۶۷۹,۵۷۳)	۶,۱۲۶,۷۳۳	۳,۸۴۴,۱۰۳۷
(۴۴۸,۲۰۶)		۳۱,۹۰۰,۱۱۴	(۹,۰۰۸,۴۲۹)
۲۹,۸۹۹,۱۵۸		۳۷,۸۰۶,۳۳۲	
		۳۳	

۱۴۰۰ - مبلغ به میلیون ریال

کاهش (افزایش) ذخیره حق بیمه

عاید نشده/ذخیره ریاضی سهم

انکابی

غیرزندگی:

حوادث

حوادث راننده

آتش سوزی

باربری

ثالث اجباری

ثالث ماراد

بدنه

درمان

مهندسی

مسئولیت

کشتی

هواپیما

نفث و انرژی

سایر

جمع

عمر زمانی

پوشش تکمیلی عمر

عمر و تشکیل سرمایه

جمع

تعدیلات تلفیقی



شرکت سهامی بیمه ایران

یادداشت های توضیحی صورت های مالی

سال مالی منتهی به ۲۹ اسفند ۱۴۰۰

شرکت

۱۳۹۹ - مبالغ به میلیون ریال

۱۴۰۰ - مبالغ به میلیون ریال

رشته بیمه ای	۱۳۹۹ - مبالغ به میلیون ریال			۱۴۰۰ - مبالغ به میلیون ریال		
	کاهش (افزایش) ذخیره حق بیمه	عاید نشده / ذخیره ریاضی سهم اتکالی	جمع	کاهش (افزایش) ذخیره حق بیمه	عاید نشده / ذخیره ریاضی سهم اتکالی	جمع
غیرزندگی:						
حوادث	۱۰۶,۱۹۹	۴,۶۸۸	-	۱۰۱,۵۱۱	۱۰,۸۸۸	-
حوادث راننده	۱,۶۲۹,۶۶۱	(۱۳۳,۴۱۵)	-	۱,۷۶۳,۰۷۶	۲,۰۸۱,۵۵۸	(۳۶۲,۱۵۷)
آتش سوزی	۲,۷۲۱,۴۳۷	(۱,۴۳۳,۳۶۴)	۳,۵۲۸,۹۹۳	۶۳۵,۵۰۸	۴,۷۰۹,۹۹۲	۴۵۸,۵۳۳
باربری	۳۲۹,۶۸۲	(۵۷,۸۵۰)	۲۲۱,۳۸۶	۱۶۶,۱۴۶	۷۵۹,۰۰۹	(۷۰۳,۶۰۳)
ثالث اجاری	۱۲,۵۳۸,۳۶۴	(۱۰,۸۶۷)	-	۱۲,۵۴۹,۲۳۱	۱۴,۷۱۸,۱۲۱	(۲,۲۰۰,۶۵۳)
ثالث عازاد	۵۸۲,۴۰۹	(۳۱۵,۹۹۰)	-	۸۹۸,۳۹۸	۱,۰۶۹,۸۸۲	(۲۱۵,۸۹۶)
بدنه	۲,۵۹۸,۲۲۴	(۶۷۱,۵۹۷)	-	۳,۲۶۹,۸۲۱	۳,۳۷۶,۸۸۲	(۱۸۱,۹۰۰)
درمان	۱,۶۴۹,۱۹۳	۲,۵۱۱	-	۱,۶۵۱,۷۰۴	۱,۸۷۸,۸۸۰	(۳۵۷,۸۳۲)
مهندسی	۱,۹۰۶,۷۳۸	۱,۳۳۹,۱۷۶	۲۸۱,۷۴۰	۱,۵۵۸,۳۳	۵۳۷,۳۶۰	۵۸۷,۱۶۴
مستقریت	۱,۱۳۷,۸۷۰	(۱۴۶,۶۴۲)	۱,۶۴۰	۱,۲۸۲,۸۷۲	۱,۴۵۳,۶۱۶	(۱۳۷,۳۶۰)
کشتی	۲۴,۶۵۸	(۹,۳۶۲)	-	۳۴,۰۲۰	۴۴,۹۷۹	(۹,۶۴۲)
هواپیما	۲,۰۵۸,۲۴۲	۲۲,۴۶۹	۱,۷۴۱,۳۸۹	۲۹۴,۳۸۵	۲,۳۳۵,۹۰۲	(۵۲۵,۳۶۱)
نفت و انرژی	۱,۷۱۴,۵۱۳	۴۱۱,۹۲۳	(۲,۵۰۲)	۱,۳۰۵,۰۹۳	۱,۵۳۲,۰۱۹	(۱,۰۴۵,۱۹۶)
جمع	۲۸,۹۹۷,۱۹۱	(۹,۰۸۳,۲۰۰)	۵,۷۷۲,۶۴۵	۲۴,۱۳۲,۸۶۶	۳۴,۷۰۷,۱۰۹	(۴,۵۵۲,۶۹۴)
زندگی:						
عمر زمانی و پوشش های تکمیلی	۱,۵۰۶,۳۵۶	(۳,۰۳۸,۲۶۷)	-	۴,۵۴۶,۶۲۴	۳,۶۳۲,۴۰۸	۱,۵۰۴,۵۹۲
عمر و تشکیل سرمایه	(۸۱۰,۸۱۵)	(۳,۷۰۹,۹۸۹)	-	۲,۸۹۹,۱۷۴	(۶۴۵,۱۶۲)	(۵۸۱۰,۶۸۳)
جمع	۶۹۵,۵۴۱	(۶,۷۴۸,۲۵۶)	-	۷,۴۴۵,۷۹۷	۲,۹۸۷,۲۴۶	(۴,۳۰۶,۰۹۲)
	۲۹,۶۹۲,۷۳۳	(۷,۶۵۵,۵۷۷)	۵,۷۷۲,۶۴۵	۳۱,۵۷۶,۶۶۴	۳۷,۶۹۴,۳۵۵	(۸,۸۵۸,۷۸۶)



۱-۶- حق بیمه اتکایی واگذاری

گروه

۱۳۹۹ - مبلغ به میلیون ریال

۱۴۰۰ - مبلغ به میلیون ریال

حق بیمه اجباری

حق بیمه اجباری

رشته بیمه‌های غیر زندگی:	حق بیمه اتکایی واگذاری اجباری و غیر اجباری جاری	جمع	حق بیمه اتکایی واگذاری اجباری و غیر اجباری سال‌های آتی ایجاد شده طی دوره	جمع	حق بیمه اتکایی واگذاری اجباری و غیر اجباری جاری	جمع	حق بیمه اتکایی واگذاری اجباری و غیر اجباری سال‌های آتی ایجاد شده طی دوره	جمع	رشته بیمه‌های غیر زندگی:
حوادث	۱۹۰	۱۰۴,۴۴۶	۲۰	۱۹۴	۱۲۴,۴۲۳	۱۲۴,۴۲۳	۱۲۴,۴۲۳	۱۲۴,۴۲۳	حوادث
حوادث راننده	-	۱,۷۷۳,۵۲۲	-	-	۲,۴۵۸,۰۱۵	۲,۴۵۸,۰۱۵	۲,۴۵۸,۰۱۵	۲,۴۵۸,۰۱۵	حوادث راننده
آتش سوزی	۱,۵۸۵	۴,۲۹۷,۱۸۳	۴,۸۶۹	۲,۶۹۱	۴,۴۱۱,۹۷۰	۴,۹۲۳	۴,۹۲۳	۴,۴۰۷,۰۴۷	آتش سوزی
باربری	-	۴۰۰,۵۷۰	-	-	۱,۴۹۵,۵۱۹	-	-	۱,۴۹۵,۵۱۹	باربری
ثالث اجباری	-	۱۲,۶۳۴,۶۱۵	-	-	۱۷۰,۲۸۲,۲۶۶	-	-	۱۷۰,۲۸۲,۲۶۶	ثالث اجباری
ثالث مازاد	-	۹۰۲,۶۷۵	-	-	۱,۲۹۱,۹۱۱	-	-	۱,۲۹۱,۹۱۱	ثالث مازاد
بدنه	۹۶	۳,۳۱۷,۴۸۱	۱۴۹	۵۳	۳,۴۳۱,۶۰۴	۲	۲	۳,۴۳۱,۶۰۲	بدنه
درمان	-	۱,۷۱۹,۳۵۳	-	-	۲,۳۲۱,۶۵۲	-	-	۲,۳۲۱,۶۵۲	درمان
مهندسی	۱۱۱,۰۱۴	۵۱۹,۵۰۲	۹۶,۸۶۱	۱۴۱,۶۲۳	۴۳۰,۵۶۶	۱۹۶,۴۹۸	(۱۵۱,۹۳۲)	(۱۵۱,۹۳۲)	مهندسی
مسئولیت	۳۹,۵۹۵	۱,۳۷۵,۷۴۲	۵۷,۶۰۷	۴۹,۲۳۳	۱,۷۲۱,۸۹۴	۴۷,۵۵۸	۱,۶۷۴,۳۳۶	۱,۶۷۴,۳۳۶	مسئولیت
کفنی	-	۵۸,۰۷۲	-	-	۱۰۱,۸۴۹	-	-	۱۰۱,۸۴۹	کفنی
هواپیما	-	۲,۰۸۱,۰۲۲	-	-	۲,۹۵۶,۸۸۱	-	-	۲,۹۵۶,۸۸۱	هواپیما
نفت و انرژی	۲۷,۷۳۰	۱,۳۸۶,۶۸۲	۶۵,۰۳۷	۱,۶۱,۴۴۲	۲,۷۵۴,۰۷۳	۲۳۴,۸۷۵	۲,۵۱۹,۲۴۸	۲,۵۱۹,۲۴۸	نفت و انرژی
سایر	-	۴,۹۱۴	-	-	۹,۱۲۸	-	-	۹,۱۲۸	سایر
جمع	۱۸۰,۳۰۹	۲۰,۵۷۵,۷۹۰	۲۲۴,۵۴۳	۲۵۵,۲۲۶	۴۰,۱۵۱,۷۱۰	۴۸۳,۸۰۶	۳۹,۶۶۷,۹۰۴	۳۹,۶۶۷,۹۰۴	جمع
عمر زبانی و پوشش‌های تکمیلی	۱۸,۵۷۷	۴,۵۴۷,۴۰۶	۵۳,۳۵۰	۶,۶۴۰	۲,۱۲۹,۴۲۴	۲۲,۲۹۳	۲,۱۰۷,۱۳۱	۲,۱۰۷,۱۳۱	عمر زبانی و پوشش‌های تکمیلی
عمر و تشکیل سرمایه	-	۲,۹۰۳,۷۴۳	-	-	۵,۱۶۸,۳۳۳	-	-	۵,۱۶۸,۳۳۳	عمر و تشکیل سرمایه
جمع کل	۱۹۸,۸۷۷	۲۸,۰۲۶,۹۳۹	۲۷۷,۸۹۲	۳۶۱,۸۷۶	۴۷,۴۴۹,۴۶۷	۵۰۶,۰۹۹	۴۶,۹۴۳,۳۶۸	۴۶,۹۴۳,۳۶۸	جمع کل



شرکت سهامی بیمه ایران

یادداشت های توضیحی صورت های مالی

سال مالی منتهی به ۲۹ اسفند ۱۴۰۰

۱-۶- حق بیمه انکابی واکزاری
شرکت

۱۳۹۹ - مبلغ به میلیون ریال

حق بیمه اجباری

حق بیمه انکابی واکزاری اجباری و غیر اجباری سالهای آتی به جاری طی دوره	جمع	حق بیمه انکابی واکزاری اجباری و غیر اجباری سالهای آتی ایجادشده طی دوره	حق بیمه انکابی واکزاری اجباری و غیر اجباری جاری	حق بیمه انکابی واکزاری اجباری و غیر اجباری سالهای آتی به جاری	جمع	حق بیمه انکابی واکزاری اجباری و غیر اجباری سالهای آتی ایجادشده طی دوره	حق بیمه انکابی واکزاری اجباری و غیر اجباری جاری	رشته بیمه ای
---	-----	--	---	---	-----	--	---	--------------

۱۴۰۰ - مبلغ به میلیون ریال

حق بیمه اجباری

حق بیمه انکابی واکزاری اجباری و غیر اجباری سالهای آتی به جاری طی دوره	جمع	حق بیمه انکابی واکزاری اجباری و غیر اجباری سالهای آتی ایجادشده طی دوره	حق بیمه انکابی واکزاری اجباری و غیر اجباری جاری	حق بیمه انکابی واکزاری اجباری و غیر اجباری سالهای آتی به جاری	جمع	حق بیمه انکابی واکزاری اجباری و غیر اجباری سالهای آتی ایجادشده طی دوره	حق بیمه انکابی واکزاری اجباری و غیر اجباری جاری	رشته بیمه ای
---	-----	--	---	---	-----	--	---	--------------

غیرزندگی:

۱۹۰	۱۰۱,۵۱۱	۲۰	۱۰۱,۴۹۰	۱۹۴	۱۲۱,۴۸۸	-	۱۲۱,۴۸۸	حوادث
-	۱,۷۶۳,۰۷۶	-	۱,۷۶۳,۰۷۶	-	۲,۴۳۳,۷۱۶	-	۲,۴۳۳,۷۱۶	حوادث راننده
۷۱۶	۴,۱۶۴,۸۰۱	۱,۳۴۰	۴,۱۶۳,۴۶۲	۳۰	۴,۲۵۱,۴۵۸	-	۴,۲۵۱,۴۵۸	آتش سوزی
-	۳,۸۷,۵۳۲	-	۳,۸۷,۵۳۲	-	۱,۴۶۲,۶۳۳	-	۱,۴۶۲,۶۳۳	باربری
-	۱۲,۵۴۹,۲۳۱	-	۱۲,۵۴۹,۲۳۱	-	۱۶,۹۱۸,۷۷۵	-	۱۶,۹۱۸,۷۷۵	ثالث اجباری
-	۸۹۸,۳۹۸	-	۸۹۸,۳۹۸	-	۱,۲۸۵,۷۷۸	-	۱,۲۸۵,۷۷۸	ثالث مازاد
-	۳,۲۶۹,۸۲۱	-	۳,۲۶۹,۸۲۱	-	۳,۳۹۵,۰۷۲	-	۳,۳۹۵,۰۷۲	بده
-	۱,۶۴۶,۶۸۲	-	۱,۶۴۶,۶۸۲	-	۲,۲۳۶,۷۱۲	-	۲,۲۳۶,۷۱۲	درمان
۱۱۱,۰۱۴	۴۶۷,۵۶۳	۹۰,۲۱۰	۳۷۷,۳۵۳	۱۳۴,۹۷۲	(۳۹,۸۰۳)	۱۹۶,۴۹۸	(۲۴۶,۳۰۱)	مهندسی
۳۹,۳۰۱	۱,۲۸۴,۵۱۲	۵۶,۷۰۳	۱,۲۲۷,۸۱۰	۴۸,۶۲۴	۱,۶۰۰,۸۷۶	۴۷,۲۷۹	۱,۵۵۳,۵۹۸	مسئولیت
-	۳۴۰,۰۲۰	-	۳۴۰,۰۲۰	-	۵۴,۶۲۰	-	۵۴,۶۲۰	کشتی
-	۲,۰۳۵,۷۷۳	-	۲,۰۳۵,۷۷۳	-	۲,۹۶۱,۲۶۳	-	۲,۹۶۱,۲۶۳	هواپیما
۲۷,۵۷۸	۱,۳۰۲,۵۹۰	۵۸,۹۴۹	۱,۲۴۳,۶۴۱	۱۵۵,۵۰۶	۲,۵۷۷,۲۱۵	۲۳۴,۸۲۵	۲,۳۴۲,۳۹۰	نفت و انرژی
۱۷۸,۷۹۸	۲۹,۹۰۵,۵۱۱	۲۰,۷۲۳,۲۲	۲۹,۶۹۸,۲۹۰	۲۳۹,۳۲۷	۳۹,۲۵۹,۸۰۳	۴۷۸,۶۰۲	۳۸,۷۸۱,۲۰۱	جمع
۱۸,۵۷۷	۴,۵۴۴,۶۲۴	۵۳,۳۵۰	۴,۴۹۱,۲۷۴	۶,۶۴۰	۲,۱۲۷,۸۱۷	۲۲,۲۹۳	۲,۱۰۵,۵۲۴	عمر زمانی و پوشش های تکمیلی
-	۲,۸۹۹,۱۷۴	-	۲,۸۹۹,۱۷۴	-	۵,۱۶۵,۵۲۲	-	۵,۱۶۵,۵۲۲	عمر و تشکیل سرمایه
۱۸,۵۷۷	۷,۴۳۳,۷۹۷	۵۳,۳۵۰	۷,۳۸۰,۴۴۸	۶,۶۴۰	۷,۹۹۳,۳۳۹	۲۲,۲۹۳	۷,۹۷۱,۰۴۶	جمع
۱۹۷,۳۷۶	۳۷,۳۴۹,۳۰۹	۲۶۰,۵۷۱	۳۷,۰۸۸,۷۳۷	۳۴۵,۹۶۶	۴۶,۵۵۳,۱۴۲	۵۰۰,۸۹۵	۴۶,۰۵۲,۲۴۷	جمع کل

زندگی:

عمر زمانی و پوشش های تکمیلی
عمر و تشکیل سرمایه



شرکت سهامی بیمه ایران

یادداشت های توضیحی صورت های مالی

سال مالی منتهی به ۲۹ اسفند ۱۴۰۰

۷- درآمد سرمایه گذاری از محل منابع بیمه ای

گروه

۱۳۹۹ - مبلغ به میلیون ریال

۱۴۰۰ - مبلغ به میلیون ریال

از محل سایر منابع	از محل منابع بیمه ای			از محل سایر منابع	از محل منابع بیمه ای		
	جمع	سایر ذخایر فنی	ذخیره ریاضی		جمع	سایر ذخایر فنی	ذخیره ریاضی
۵۷۲,۴۹۷	۶۱۳,۶۲۸	۴۶۷,۸۹۷	۱۴۵,۷۳۱	۶۹۹,۶۵۲	۷۱۹,۴۰۲	۲۱۹,۰۵۷	سهم از سود شرکت های وابسته
۳۱۲,۴۱۱	۵,۲۴۴,۳۲۵	۳,۶۲۹,۷۹۶	۱,۶۱۴,۵۲۸	۶۳۲,۳۹۳	۱۲,۸۱۰,۹۴۵	۴,۳۲۴,۳۴۰	سود سهام سایر شرکت ها
-	۱,۱۸۴,۸۸۵	۹۷۴,۶۹۸	۲۱۰,۱۸۷	-	۴۶۳,۳۴۴	۱۰,۵۹۲	سود ابزارهای پولی و مالی
۵۳۴,۹۹۲	۳۵۲,۵۷۹	۳۵۲,۵۷۹	-	۱۱۰,۰۷۱	۲۰۹,۸۹۵	(۱۵,۵۵۵)	سود سایر اوراق بهادار
۸۴۸,۵۰۹	۶,۴۸۷,۵۳۳	۳,۲۳۷,۰۷۰	۲,۲۵۰,۴۷۳	۶۲۰,۴۷۲	۹,۳۵۰,۲۸۰	۵,۷۱۳,۸۹۳	سود سپرده های بانکی
۱,۲۶۱	۸۴۸,۰۲۹	۱۲۱,۵۸۸	۷۲۶,۴۴۱	۱,۷۹۳	۱,۰۸۳,۴۶۱	۹۴۶,۱۳۵	سود تسهیلات اعطایی
۴,۵۴۶,۹۹۰	۳,۷۶۱,۳۷۶	۳,۴۶۰,۸۹۰	۳۰۰,۴۸۶	۳,۴۶۶,۰۶۸	۱۰,۱۹۵,۷۷۷	۱,۲۲۰,۷۹۲	سود (زیان) ناشی از فروش سرمایه گذاری ها
۳۲۸,۴۳۱	۹۷۱	۹۷۱	-	۲۹۶,۷۹۲	۴,۹۴۳	-	سایر درآمد سرمایه گذاری ها
۷,۱۴۶,۰۹۱	۱۸,۴۹۳,۳۳۵	۱۲,۲۴۵,۶۸۹	۶,۲۴۷,۸۴۷	۵,۸۳۱,۲۴۱	۳۴,۸۳۸,۰۴۷	۱۲,۳۱۹,۳۳۵	شرکت
-	۵,۳۷۴,۶۸۴	۳,۶۹۴,۸۸۷	۱,۶۸۱,۷۹۷	-	۱۲,۸۲۶,۰۶۰	۴,۴۸۸,۲۰۶	سود سهام شرکت های بورسی
-	۲,۵۹۱,۳۷۶	۲,۵۹۱,۳۷۶	-	-	۳,۵۹۰,۱۶۷	-	سود سهام شرکت های غیر بورسی
-	۹۴۲,۰۵۴	۷۳۱,۸۶۷	۲۱۰,۱۸۷	-	۵	۱۰,۵۹۲	سود ابزارهای پولی و مالی - فروش
-	۲۴۲,۸۳۱	۲۴۲,۸۳۱	-	-	۴۶۳,۳۳۹	-	سود سایر اوراق بهادار - فروش
-	۷۵,۴۰۶	۷۵,۴۰۶	-	-	۶,۱۶۱	-	سود سایر اوراق بهادار - نقدی
-	۲۰,۷۷۳	۲۰,۷۷۳	-	-	۸۵,۸۸۱	(۱۸,۶۹۴)	سود سپرده های بانکی - ریالی
-	۹۵۶,۵۱۴	۶۹۶,۱۴۲	۲۶۰,۳۷۲	-	۱,۰۷۸,۷۷۵	۱۲۶,۱۳۹	سود سپرده های کوتاه مدت بانکی - ارزی
-	۹۹,۸۳۰	۹۹,۸۳۰	-	-	۲,۸۲۵	-	سود سپرده های کوتاه مدت بانکی - ارزی
-	۳,۳۵۳,۹۵۰	۳,۸۰۰,۹۲۴	۲,۹۷۳,۰۲۷	-	۶,۵۲۵,۴۵۹	۵,۵۶۵,۱۹۲	سود سپرده های بلند مدت بانکی - ریالی
-	۱,۸۱۲,۹۶۴	۱,۸۱۲,۹۶۴	-	-	۱,۴۱۵,۲۷۶	-	سود سپرده های بلند مدت بانکی - ارزی
-	۸۴۶,۵۱۷	۱۲۱,۱۱۴	۷۲۵,۴۰۳	-	۱,۰۸۱,۰۸۷	۹۴۴,۹۹۴	سود تسهیلات اعطایی
-	۳,۴۰۵,۴۰۴	۳,۱۰۷,۰۸۷	۲۹۸,۳۱۸	-	۹,۴۳۱,۰۷۱۲	۱,۲۰۲,۷۲۸	سود (زیان) ناشی از فروش سهام شرکت های بورسی
-	۹۷۱	۹۷۱	-	-	۴,۹۴۳	-	سایر درآمد سرمایه گذاری ها
-	۱۹,۷۲۵,۲۷۴	۱۲,۵۷۶,۱۷۱	۶,۱۴۹,۱۰۳	-	۳۶,۴۹۰,۰۶۰	۱۲,۳۱۹,۱۴۵	



(مبالغ به میلیون ریال)

۸- سایر درآمد های بیمه ای

شرکت		گروه	
۱۳۹۹	۱۴۰۰	۱۳۹۹	۱۴۰۰
۳,۵۵۱,۵۰۲	۴,۱۴۴,۶۳۰	۳,۵۷۸,۴۹۶	۴,۱۸۹,۴۳۳
۱۳,۱۶۴	۱۴,۳۱۸	۲۳,۳۳۳	۳۷,۶۹۳
۳,۵۶۴,۶۶۶	۴,۱۵۸,۹۴۸	۳,۶۰۱,۸۲۹	۴,۲۲۷,۱۱۶

درآمد کارمزد و کارمزد منافع اتکایی
درآمد حاصل از سپرده های اتکایی

۸-۱- درآمد کارمزد و کارمزد منافع اتکایی

گروه

۱۳۹۹ - مبالغ به میلیون ریال

۱۴۰۰ - مبالغ به میلیون ریال

رشته بیمه ای	کارمزد و کارمزد منافع اجباری	کارمزد و کارمزد منافع غیر اجباری	جمع	کارمزد و کارمزد منافع اجباری	کارمزد و کارمزد منافع غیر اجباری	جمع
--------------	------------------------------	----------------------------------	-----	------------------------------	----------------------------------	-----

غیر زندگی:

حوادث	۳۰,۴۰۹	۱۸,۱۹۱	۳۰,۴۰۹	-	۱۸,۱۹۱	۳۰,۴۰۹
حوادث راننده	۳۸۵,۴۷۴	۲۵۵,۱۷۵	۳۸۵,۴۷۴	-	۲۵۵,۱۷۵	۳۸۵,۴۷۴
آتش سوزی	۱۱۷,۳۰۰	۱۴۹,۰۷۷	۴۹۵,۱۳۲	۳۷۷,۸۳۲	۲۶۶,۸۸۷	۳۷۷,۸۳۲
باربری	۱۱۶,۰۱۳	۴۴,۹۲۳	۱۵۰,۸۷۴	-	۲۶۶,۸۸۷	۱۵۰,۸۷۴
ثالث اجباری	۷۳۱,۸۷۴	۶۶۱,۱۳۶	۷۳۱,۸۷۴	-	۶۶۱,۱۳۶	۷۳۱,۸۷۴
ثالث مازاد	۶۴۴	۴۴۰,۲۳	۶۴۴	-	۴۴۰,۲۳	۶۴۴
بدنه	۷۵۴,۹۶۴	۷۲۸,۳۱۵	۷۵۴,۹۵۶	(۸)	۷۲۸,۳۱۵	۷۵۴,۹۶۴
درمان	۱۶۹,۱۴۴	۱۶۴,۲۲۳	۱۶۹,۱۴۴	-	۱۶۴,۲۲۳	۱۶۹,۱۴۴
مهندسی	۷۳,۷۱۴	۳۵,۶۳۱	(۱۲۶,۸۲۸)	-	۳۵,۶۳۱	۷۳,۷۱۴
مسئولیت	۲۵۴,۱۱۶	۲۲۵,۶۳۸	۲۸۵,۶۶۷	۳۱,۵۵۱	۲۲۵,۶۳۸	۲۸۵,۶۶۷
کفشی	۵,۲۰۲	۳,۱۵۰	۱۵,۳۶۶	۱۰,۱۶۴	۴,۷۶۹	۵,۲۰۲
هوایما	۵۱,۷۱۷	۳۵۱,۴۸۲	۵۲۹,۱۶۳	۴۷۷,۴۴۶	۳۵۱,۴۸۲	۴۷۷,۴۴۶
پول	۷	۱	۳۱۳	۳۰۶	۲۱۶	۳۱۳
نفت و انرژی	۱۰۹,۲۸۸	۸۹,۴۰۷	۱۳۵,۱۲۴	۲۵,۸۳۶	۶,۹۸۴	۱۳۵,۱۲۴
ثالث - کارت سبز	۷۶۵	۴۲۳	۷۶۵	-	۴۲۳	۷۶۵
جمع	۲,۸۰۰,۶۳۱	۲,۳۵۵,۱۷۶	۳,۶۷۴,۰۹۰	۸۷۳,۴۵۹	۸۱۰,۴۴۰	۳,۶۷۴,۰۹۰

زندگی:

عمر زمانی	۱۹۰,۷۶۷	۴۹۹,۳۳۰	۱۹۰,۷۶۷	-	۴۹۹,۳۳۰	۱۹۰,۷۶۷
پوشش تکمیلی عمر	۱۷	۱۷۸	۱۷	-	۱۷۸	۱۷
عمر و تشکیل سرمایه	۴۷۰,۶۵۴	(۷۴,۵۹۶)	۴۷۰,۶۵۴	-	(۷۴,۵۹۶)	۴۷۰,۶۵۴
جمع	۶۶۱,۴۳۸	۴۲۴,۹۰۲	۶۶۱,۴۳۸	-	۴۲۴,۹۰۲	۶۶۱,۴۳۸
تعدیلات تلفیقی	۳,۴۶۲,۰۶۹	۲,۸۸۰,۰۷۸	۴,۳۳۵,۵۲۸	۸۷۳,۴۵۹	۸۱۰,۴۴۰	۴,۳۳۵,۵۲۸
	۳,۵۷۸,۳۹۶	۳,۵۷۸,۳۹۶	۴,۱۸۹,۴۳۳	-	۳,۵۷۸,۳۹۶	۴,۱۸۹,۴۳۳



درآمد کارمزد و کارمزد منافع اتکایی

شرکت

۱۳۹۹ - مبلغ به میلیون ریال			۱۴۰۰ - مبلغ به میلیون ریال			رشته بیمه ای
جمع	کارمزد و کارمزد منافع غیر اجباری	کارمزد و کارمزد منافع اجباری	جمع	کارمزد و کارمزد منافع غیر اجباری	کارمزد و کارمزد منافع اجباری	
غیرزندگی:						
۱۷,۵۰۱	-	۱۷,۵۰۱	۲۹,۷۱۹	-	۲۹,۷۱۹	حوادث
۲۵۳,۰۸۴	-	۲۵۳,۰۸۴	۳۸۲,۶۱۴	-	۳۸۲,۶۱۴	حوادث راننده
۵۰۳,۱۴۱	۳۵۸,۲۳۵	۱۴۴,۹۰۶	۴۴۲,۳۰۰	۳۲۹,۸۶۶	۱۱۲,۴۳۴	آتش سوزی
۵۲,۹۹۴	۸,۴۸۵	۴۴,۵۰۹	۲۵۵,۹۰۹	۱۴۰,۹۰۵	۱۱۵,۰۰۴	باربری
۶۵۲,۶۰۴	-	۶۵۲,۶۰۴	۷۲۰,۴۷۵	-	۷۲۰,۴۷۵	ثالث اجباری
۴۳,۵۹۶	-	۴۳,۵۹۶	-	-	-	ثالث مازاد
۷۱۹,۳۶۱	-	۷۱۹,۳۶۱	۷۴۶,۹۱۶	-	۷۴۶,۹۱۶	بدنه
۱۵۳,۳۲۲	-	۱۵۳,۳۲۲	۱۵۸,۵۶۶	-	۱۵۸,۵۶۶	درمان
۳۷,۹۰۹	۲,۴۶۷	۳۵,۴۴۲	(۱۴۵,۵۸۹)	(۲۱۶,۴۲۲)	۷۰,۸۳۳	مهندسی
۲۲۲,۱۹۵	۵۰۴	۲۲۱,۶۹۰	۲۴۹,۴۸۷	-	۲۴۹,۴۸۷	مسئولیت
۳,۰۰۹	-	۳,۰۰۹	۵,۰۳۰	-	۵,۰۳۰	کشتی
۳۸۱,۸۲۶	۳۴۶,۵۰۰	۳۵,۳۲۶	۵۲۹,۷۱۶	۴۷۷,۹۹۸	۵۱,۷۱۸	هواپیما
۸۶,۷۱۴	-	۸۶,۷۱۴	۱۰۸,۸۳۰	(۶۱۱)	۱۰۹,۴۴۱	نفت و انرژی
۳,۱۲۷,۲۵۴	۷۱۶,۱۹۱	۲,۴۱۱,۰۶۴	۳,۴۸۳,۹۷۳	۷۳۱,۷۳۶	۲,۷۵۲,۲۳۷	جمع
زندگی:						
۴۹۹,۱۳۶	-	۴۹۹,۱۳۶	۱۹۰,۵۵۸	-	۱۹۰,۵۵۸	عمر زمانی و پوشش های تکمیلی
(۷۴,۸۸۹)	-	(۷۴,۸۸۹)	۴۷۰,۰۹۹	-	۴۷۰,۰۹۹	عمر و تشکیل سرمایه
۴۲۴,۲۴۷	-	۴۲۴,۲۴۷	۶۶۰,۶۵۷	-	۶۶۰,۶۵۷	جمع
۳,۵۵۱,۵۰۲	۷۱۶,۱۹۱	۲,۸۳۵,۳۱۱	۴,۱۴۴,۶۳۰	۷۳۱,۷۳۶	۳,۴۱۲,۸۹۴	



۹- خسارت و مزایای پرداختی ناخالص

گروه

۱۳۹۹ - مبلغ به میلیون ریال

۱۴۰۰ - مبلغ به میلیون ریال

رشته بیمه ای	خسارت پرداختی ناخالص	خسارت قبولی	هزینه خسارت کارشناسی	باز یافت خسارت	افزایش (کاهش) ذخیره خسارت معوق	خسارت و مزایای پرداختی ناخالص	خسارت قبولی	هزینه خسارت کارشناسی	باز یافت خسارت	افزایش (کاهش) ذخیره خسارت معوق	خسارت پرداختی ناخالص	خسارت قبولی	هزینه خسارت کارشناسی	باز یافت خسارت	افزایش (کاهش) ذخیره خسارت معوق	غیر زندگی:
حوادث	۲۸۰.۳۹۱	۲۰	۳۸.۷۴۷	(۵۰.۷۱)	۵۳.۰۷۵	۳۶۹.۱۶۲	۲۰	۳۸.۷۴۷	(۵۰.۷۱)	۵۳.۰۷۵	۳۶۹.۱۶۲	۲۰	۳۸.۷۴۷	(۵۰.۷۱)	۵۳.۰۷۵	حوادث
حوادث راننده	۱۵۴۸۹.۷۸۰	-	۱۵۱	(۲.۵۷۸)	۲۷۱.۶۲۰.۸	۱۸۲.۳۰۵۶۲	-	۱۵۱	(۲.۵۷۸)	۲۷۱.۶۲۰.۸	۱۸۲.۳۰۵۶۲	-	۱۵۱	(۲.۵۷۸)	۲۷۱.۶۲۰.۸	حوادث راننده
آتش سوزی	۴۷۴۱.۴۱۹	-	۹۶۵.۲۴۶	(۱۰.۵۵۸)	۵۴۷۴.۷۶۲	۱۱.۲۳۲.۷۸۴	-	۹۶۵.۲۴۶	(۱۰.۵۵۸)	۵۴۷۴.۷۶۲	۱۱.۲۳۲.۷۸۴	-	۹۶۵.۲۴۶	(۱۰.۵۵۸)	۵۴۷۴.۷۶۲	آتش سوزی
باربری	۲۹.۵۴۶	-	۲۲۰.۷۵۰	(۵۰.۷۸)	۱.۲۱۷.۹۳۴	۱.۷۶۹.۸۰۵	-	۲۲۰.۷۵۰	(۵۰.۷۸)	۱.۲۱۷.۹۳۴	۱.۷۶۹.۸۰۵	-	۲۲۰.۷۵۰	(۵۰.۷۸)	۱.۲۱۷.۹۳۴	باربری
ثالث اجباری	۱۰۷.۸۶۴.۰۶۵	-	۳۷۳	(۲۵۷.۶۳۳)	۲۰.۸۲۷.۰۱۵	۱۲۹.۴۷۴.۹۶۲	-	۳۷۳	(۲۵۷.۶۳۳)	۲۰.۸۲۷.۰۱۵	۱۲۹.۴۷۴.۹۶۲	-	۳۷۳	(۲۵۷.۶۳۳)	۲۰.۸۲۷.۰۱۵	ثالث اجباری
ثالث مازاد	۷۲۰.۶۴۷۳	-	۱۳	(۳۶۳)	(۱۲۶.۸۱۱)	۷۰.۷۹۳۱۲	-	۱۳	(۳۶۳)	(۱۲۶.۸۱۱)	۷۰.۷۹۳۱۲	-	۱۳	(۳۶۳)	(۱۲۶.۸۱۱)	ثالث مازاد
بند	۲۰.۳۰۸.۶۸۴	-	۴۲.۷۵۰	(۸۷.۱۱۵)	۱.۵۹۰.۰۴۴	۲۲۰.۰۲۳۳۳	-	۴۲.۷۵۰	(۸۷.۱۱۵)	۱.۵۹۰.۰۴۴	۲۲۰.۰۲۳۳۳	-	۴۲.۷۵۰	(۸۷.۱۱۵)	۱.۵۹۰.۰۴۴	بند
درمان	۲۲۰.۲۴۰.۹۷۲	-	۶۰.۸۳۲.۲۴۴	(۳۲.۱۵۳)	۱.۶۱۴.۳۲۸	۲۶.۹۷۴.۸۳۳	-	۶۰.۸۳۲.۲۴۴	(۳۲.۱۵۳)	۱.۶۱۴.۳۲۸	۲۶.۹۷۴.۸۳۳	-	۶۰.۸۳۲.۲۴۴	(۳۲.۱۵۳)	۱.۶۱۴.۳۲۸	درمان
مهندسی	۸۰.۴۰۵۶۳	-	۲۸۴.۴۷۰	(۹۶۵)	۲.۸۴۵.۹۱۶	۲.۵۲۰.۸۲۲	-	۲۸۴.۴۷۰	(۹۶۵)	۲.۸۴۵.۹۱۶	۲.۵۲۰.۸۲۲	-	۲۸۴.۴۷۰	(۹۶۵)	۲.۸۴۵.۹۱۶	مهندسی
مسئولیت	۷.۵۷۷.۱۱۱	-	۶۱.۹۱۳.۵۵	(۳۱.۷۰۳)	۲.۸۹۵.۹۱۶	۱۱.۱۸۴.۰۱۵	-	۶۱.۹۱۳.۵۵	(۳۱.۷۰۳)	۲.۸۹۵.۹۱۶	۱۱.۱۸۴.۰۱۵	-	۶۱.۹۱۳.۵۵	(۳۱.۷۰۳)	۲.۸۹۵.۹۱۶	مسئولیت
کشتی	۷۳.۸۱۷	-	۲۰.۳۰۷۴۶	-	(۲۵۹.۱۳۵)	۲۰.۷۴۱	-	۲۰.۳۰۷۴۶	-	(۲۵۹.۱۳۵)	۲۰.۷۴۱	-	۲۰.۳۰۷۴۶	-	(۲۵۹.۱۳۵)	کشتی
هواپیما	۴۳۳.۶۲۲	-	۸۵.۴۷۸	(۱۰۰)	۶۲۸.۸۱۱	۱.۱۴۰.۹۹۹	-	۸۵.۴۷۸	(۱۰۰)	۶۲۸.۸۱۱	۱.۱۴۰.۹۹۹	-	۸۵.۴۷۸	(۱۰۰)	۶۲۸.۸۱۱	هواپیما
نفت و انرژی	۴.۸۱۶	-	۷۴.۸۷۳	(۲.۱۹۰)	۲.۷۹۵.۳۵۲	۲.۸۷۷.۶۸۷	-	۷۴.۸۷۳	(۲.۱۹۰)	۲.۷۹۵.۳۵۲	۲.۸۷۷.۶۸۷	-	۷۴.۸۷۳	(۲.۱۹۰)	۲.۷۹۵.۳۵۲	نفت و انرژی
کارت سبز	۸.۳۱۸	-	-	-	-	۸.۳۱۸	-	-	-	-	۸.۳۱۸	-	-	-	-	کارت سبز
سایر	-	-	۱۶	-	(۹.۱۹۰)	(۹.۰۸۸)	-	۱۶	-	(۹.۱۹۰)	(۹.۰۸۸)	-	۱۶	-	(۹.۱۹۰)	سایر
جمع	۱۸۷.۱۱۸.۵۷۷	۸.۵۸۰.۳۶۹	۳۷.۰۰۴۶۹	(۴۵.۵۹۷)	۳۷.۶۰۲.۳۲۸	۲۳۴.۸۷۸.۱۴۷	۱۳۸.۶۶۹.۹۹۸	۳۷.۰۰۴۶۹	(۴۵.۵۹۷)	۳۷.۶۰۲.۳۲۸	۲۳۴.۸۷۸.۱۴۷	۱۳۸.۶۶۹.۹۹۸	۳۷.۰۰۴۶۹	(۴۵.۵۹۷)	۳۷.۶۰۲.۳۲۸	جمع
زندگی:																
عمر زمانی	۸.۵۳۶.۳۵۰	-	۱۲.۳۰۰	(۳.۴۲۹)	(۵۹.۷۴۲)	۷.۸۸۵.۵۷۸	-	۱۲.۳۰۰	(۳.۴۲۹)	(۵۹.۷۴۲)	۷.۸۸۵.۵۷۸	-	۱۲.۳۰۰	(۳.۴۲۹)	(۵۹.۷۴۲)	عمر زمانی
پوشش های تکمیلی عمر	۳۲۱	-	-	-	-	۳۲۱	-	-	-	-	۳۲۱	-	-	-	-	پوشش های تکمیلی عمر
عمر و تشکیل سرمایه	۲.۸۷۲.۲۸۶	-	-	-	-	۲.۸۷۲.۲۸۶	-	-	-	-	۲.۸۷۲.۲۸۶	-	-	-	-	عمر و تشکیل سرمایه
جمع	۱۱.۴۰۸.۹۵۷	-	۱۲.۳۰۰	(۳.۴۲۹)	(۵۹.۷۴۲)	۱۰.۷۵۸.۱۸۵	-	۱۲.۳۰۰	(۳.۴۲۹)	(۵۹.۷۴۲)	۱۰.۷۵۸.۱۸۵	-	۱۲.۳۰۰	(۳.۴۲۹)	(۵۹.۷۴۲)	جمع
تعدیلات تلفیقی	۱۹۸.۵۲۷.۵۳۳	۸.۵۸۰.۳۶۹	۳۶.۹۳۴.۴۸۷	(۴۲۸.۹۲۶)	۲۶.۹۳۴.۴۸۷	۲۴۵.۶۳۶.۳۳۲	۱۴۷.۵۴۷.۰۴۵	۳۶.۹۳۴.۴۸۷	(۴۲۸.۹۲۶)	۲۶.۹۳۴.۴۸۷	۲۴۵.۶۳۶.۳۳۲	۱۴۷.۵۴۷.۰۴۵	۳۶.۹۳۴.۴۸۷	(۴۲۸.۹۲۶)	۲۶.۹۳۴.۴۸۷	تعدیلات تلفیقی
	۱۷۷.۱۹۳.۷۳۴	-	-	-	-	۲۴۵.۳۳۶.۱۱۹	-	-	-	-	۲۴۵.۳۳۶.۱۱۹	-	-	-	-	
	۱۷۷.۱۹۳.۷۳۴	-	-	-	-	۲۴۵.۳۳۶.۱۱۹	-	-	-	-	۲۴۵.۳۳۶.۱۱۹	-	-	-	-	



شرکت سهامی بیمه ایران

یادداشت های توضیحی صورت های مالی

سال مالی منتهی به ۲۹ اسفند ۱۴۰۰

شرکت

۱۳۹۹ - منابع به میلیون ریال

۱۴۰۰ - منابع به میلیون ریال

رشته بیمه ای	حسابات پرداختی	حسابات قبولی	هزینه خسارت	بازایافت خسارت	افزایش(کاهش) ذخیره خسارت موق	خسارت و مزایای پرداختی ناخالص	غیر زندگی:
حادثه	۲۷۶.۵۵۰	۲۰	۲۸۸.۷۴۷	(۵۰.۷۱۱)	۵۰.۷۷۹	۳۶۱.۰۲۵	حوادث
حوادث راننده	۱۵۳.۸۷۴.۳۷۵	-	۱۵۱	(۲.۳۲۷)	۲۶۹۶.۳۲۰	۱۸۰.۸۱۷.۲۲۰	حوادث راننده
آتش سوزی	۴۴.۳۸۸.۱۴۰	۸۵۱.۷۰۱	۷۰.۱۹۹	(۱۰.۵۵۸)	۴۹۱۸۰.۲۷۸	۱۰.۳۱۷.۵۱۰	آتش سوزی
باربری	۲۸۸.۷۴۶	۲۱۵.۵۸۰	۴۵.۴۳۳	(۵۰.۷۸)	۱.۲۰۴.۴۵۳	۱.۷۴۹.۹۴۳	باربری
ثالث اجباری	۱۰.۷۳۵.۲۱۰۰	۳۷۳	۱۰.۳۹۵.۵۶۴	(۳۲۲.۴۰۰)	۲۰.۹۷۵.۲۹۸	۱۲۹.۱۲۵.۴۳۵	ثالث اجباری
ثالث مازاد	۷.۱۸۰.۲۴۰	-	-	-	(۱۳۱.۲۹۷)	۷.۰۴۸.۹۴۳	ثالث مازاد
بدنه	۲۰.۵۸۴.۱۶	۲۱.۹۲۴	۲۱.۹۲۴	(۸۶.۲۰۶)	۱۵۵۸.۷۵۸	۲۱.۶۹۹.۵۰۷	بدنه
درمان	۲۱.۱۳۵.۶۱۵	۲۱.۶۳۳	۲۲.۰۱۱۰	(۲۱.۸۳۷)	۴۰.۰۲۶۲	۲۱.۷۶۵.۷۹۲	درمان
مهندسی	۷۹۸.۰۰۴	۲۲.۰۷۵۳	۲۲.۰۷۵۳	(۹۶۵)	۱.۴۱۴.۶۵۳	۲.۴۴۹.۸۶۸	مهندسی
مسئولیت	۷۴۸.۰۳۶۹	۶۰۱.۲۲۷	۱۲۳.۰۲۲	(۳۱.۷۰۳)	۲.۸۷۵.۴۴۲	۱۱.۰۴۸.۳۵۶	مسئولیت
کشتی	۴۳.۴۵۳	۱.۸۶۰.۴۴	۱.۴۱۹	-	(۳۲.۹۳۷)	۱۹۷.۹۷۹	کشتی
هوایما	۴۳.۴۵۳	۳۵۱.۰۹	۳۵۱.۰۹	(۱۰۰)	۵۹.۸۶۹۹	۱۰۰.۶.۳۴۰	هوایما
نفت و انرژی	۴۸۱۶	۶۶.۰۱۲	۴۸۰.۲	(۲.۱۹۰)	۲.۶۵۴.۵۱۹	۲.۷۲۷.۵۵۹	نفت و انرژی
جمع	۱۸۶.۹۱۹.۴۲۰	۲.۳۲۰.۳۹۴	۲.۳۲۰.۳۹۴	(۳۰.۸۳۳۳)	۳۹.۱۸۳.۲۷۹	۲۲۷.۶۳۳.۲۷۶	جمع
زندگی:							
عمر زبانی و پوشش های تکمیلی	۸۵۲.۰۴۱۵	-	۱۲.۴۰۰	(۳.۴۲۹)	(۶۱۵.۱۳۸)	۷.۹۱۴.۰۴۷	عمر زبانی و پوشش های تکمیلی
عمر و تشکیل سرمایه	۲.۸۵۸.۹۹۱	-	-	-	-	۲.۸۵۸.۹۹۱	عمر و تشکیل سرمایه
جمع	۱۱.۳۷۹.۲۰۶	-	۱۲.۴۰۰	(۳.۴۲۹)	(۶۱۵.۱۳۸)	۱۰.۷۷۳.۰۲۸	جمع
۱۷۳۶۷۸.۷۵۹	۲۴.۰۳۵۱.۶۵	۱.۲۹۴.۵۲۹	۲.۸۰۵.۹۲۸	۱.۶۶۱.۷۱۵	۱۶۶.۱۷۰.۰۲۲	۲۳۸.۴۰۷.۴۱۴	۳۸۵۶۸.۱۴۱
۹۳۸۷.۰۶۶	۵۳۶.۲۶۳	۶.۱۹۹	-	۸۸۵۱.۷۱۵	۱۰.۷۷۳.۰۲۸	۲۳۸.۴۰۷.۴۱۴	(۶۱۵.۱۳۸)
۲۸۳۹۰.۶۸	-	-	-	۲.۸۳۹.۰۶۸	۲.۸۵۸.۹۹۱	۲.۸۵۸.۹۹۱	-
۶۵۵۷.۹۹۸	۵۳۶.۲۶۳	۶.۱۹۹	-	۶۰.۲۲.۶۴۷	۷.۹۱۴.۰۴۷	۷.۹۱۴.۰۴۷	(۳.۴۲۹)
(۱.۳۸۷.۲۷۱)	(۱.۴۶۷.۹۹۹)	۱.۷۴۷	۳۳.۱۰۷	۴۶.۶۱۵	۲.۷۲۷.۵۵۹	۲.۷۲۷.۵۵۹	(۲.۱۹۰)
۱۶۴۲۹۱.۶۹۳	۲۳.۴۹۸.۹۰۲	۱.۲۸۸.۳۳۰	۲.۸۰۵.۹۲۸	۱.۳۷.۳۱۸.۳۰۷	۲۲۷.۶۳۳.۲۷۶	۲۲۷.۶۳۳.۲۷۶	(۳۰.۸۳۳۳)
۱۲.۲۹۹.۱۱۹	(۳۵۴.۲۰۵)	۱۵۵.۸۹۱	۵۶.۵۱۷	۱۱.۹۹۱.۶۶۰	۲۱.۷۶۵.۷۹۲	۲۱.۷۶۵.۷۹۲	(۲۱.۸۳۷)
۱.۸۷۰.۳۷۱	(۱.۴۵۱.۷۰۸)	۱۱.۳۰۷	۱.۴۴.۳۴۳	۳.۱۷۵.۸۶۶	۲.۴۴۹.۸۶۸	۲.۴۴۹.۸۶۸	(۹۶۵)
۶.۹۴۹.۲۱۵	۹۱.۸۵۸۱	۹۵.۲۱۷	۳۸۸.۹۴۶	۵۵۶۸.۱۵۷	۱۱.۰۴۸.۳۵۶	۱۱.۰۴۸.۳۵۶	(۳۱.۷۰۳)
۶۴۲.۵۴۰	(۱.۸۰.۳۳۶)	۲.۹۵۲	۷۸۴.۲۱۶	۳۵۸۰.۷	۱۹۷.۹۷۹	۱۹۷.۹۷۹	-
۲۲۵۱.۴۸	(۳۹۲.۶۲۶)	۲.۱۶۱	۱۳.۷۷۱	۶۰.۱.۸۴۲	۱۰۰.۶.۳۴۰	۱۰۰.۶.۳۴۰	(۱۰۰)
(۱.۳۸۷.۲۷۱)	(۱.۴۶۷.۹۹۹)	۱.۷۴۷	۳۳.۱۰۷	۴۶.۶۱۵	۲.۷۲۷.۵۵۹	۲.۷۲۷.۵۵۹	(۲.۱۹۰)



شرکت سهامی بیمه ایران

یادداشت های توضیحی صورت های مالی

سال مالی منتهی به ۳۱ اسفند ۱۴۰۰

۱- خسارت سهم بیمه گران اتکالی

گروه

رشته بیمه ای	۱۴۰۰ - مبلغ به میلیون ریال			۱۳۹۹ - مبلغ به میلیون ریال		
	خسارت اجباری	خسارت غیر اجباری	کاهش (افزایش) ذخیره خسارت معوق - سهم اتکالی	خسارت اجباری	خسارت غیر اجباری	کاهش (افزایش) ذخیره خسارت معوق - سهم اتکالی
غیر زندگی:						
حوادث	۳۳,۷۳۷	-	۴۵,۹۶۸	۵۰,۱۶۸	-	(۲۱,۲۱۵)
حوادث راننده	۴۰۶,۱۱۲	-	۶۳۹,۶۸۶	۱,۳۳۶,۱۱۹	-	۱۲۲,۶۹۲
آتش سوزی	۶۴۴,۳۲۳	۱۹۳,۲۷۹	۱,۷۳۲,۰۰۶	۴۴۶,۵۰۷	۳۹۵,۳۲۳	۱,۲۸۰,۳۱۶
باربری	۱۹,۹۵۱	۹۹۶,۰۹۰	۲,۶۹۶,۰۴۵	۲۹,۲۳۰	۱۱۸,۱۹۷	(۵۶,۸۹۸)
ثالث اجباری	۱۴,۵۶۴,۲۹۶	-	۱۵,۳۶۶,۲۵۶	۱۰,۶۰۵,۹۸۰	-	۴۸۸,۶۲۳
ثالث عاراد	-	-	(۲۱,۳۷۱)	۴۸۴,۱۶۰	-	(۱۷,۰۵۱)
بدنه	۲,۱۱۴,۸۸۹	-	۲,۱۵۷,۶۸۶	۱,۲۵۵,۷۱۴	-	۲۹,۲۵۳
درمان	۲,۳۷۵,۱۲۴	-	۲,۴۷۲,۶۱۵	۱,۳۵۲,۸۲۸	-	(۵,۵۳۱)
مهندسی	۱۳۱,۷۳۲	۶۰,۳۳۸۷	۲,۱۲۸,۰۱۴	۳۲۰,۶۷۱	۱,۲۹۹,۷۴۴	(۳۶۵,۰۸۵)
مسئولیت	۹۳۲,۹۱۳	۲۶۰,۰۰۳	۳,۵۶۴,۵۳۱	۸۱۸,۳۹۴	۲۱,۵۲۴	(۵,۳۰۳)
کشتی	۱۳۳,۰۰۹	۸,۲۶۸	۱۶۰,۴۵۲	۵,۸۴۴	۸,۸۲۱	(۴۷۳,۴۸۸)
هوایسا	۲۳,۶۹۱	۲۲۸,۲۴۳	۶۶۸,۰۴۸	۷۳,۸۹۰	۲۱۵,۱۵۱	(۲۲۴,۷۵۵)
پول	-	۱	۱	-	۳۰	(۵۱۹)
ثالث - کارت سبز	-	-	(۱,۳۰۶)	-	-	(۹,۲۳۹)
نفت و انرژی	-	-	۱,۳۷۱,۶۵۶	۹,۵۲۷	۷۳,۰۱۰	(۱,۰۰۷,۳۴۰)
جمع	۲۱,۲۶۱,۷۷۵	۱۵,۸۸۹	۳۳,۹۹۰,۱۸۷	۱۷,۰۸۹,۰۳۱	۲,۱۳۱,۸۰۱	(۲۶۵,۵۴۱)
زندگی:						
عمر زمانی	۱,۲۵۵,۶۵۳	-	۱,۱۱۷,۷۱۶	۱,۹۰۰,۳۸۲	-	۱۰۵,۳۹۱
پوشش تکمیلی عمر	۴۳۶	-	۴۳۶	۱,۳۳۶	-	-
عمر و تشکیل سرمایه	۷۵۰,۳۳۹	-	۷۵۰,۳۳۹	۱,۶۲۹,۷۹۵	-	-
جمع	۲,۰۰۶,۴۲۸	-	۱,۸۶۸,۵۰۱	۳,۵۳۱,۵۱۳	-	۱۰۵,۳۹۱
تعدیلات تلقیح	۳۲,۲۶۸,۲۱۴	۲,۰۸۱,۱۶۱	۳۴,۵۵۸,۶۸۸	۲۰,۶۲۰,۵۳۴	۲,۱۳۱,۸۰۱	(۱۶۰,۱۵۰)
	۳۴,۵۸۶,۴۷۵	(۲۷,۰۲۱۳)	۳۴,۵۸۶,۴۷۵	۲۰,۶۲۰,۵۳۴	۲,۱۳۱,۸۰۱	(۱۶۰,۱۵۰)
	۳۲,۴۳۸,۵۷۴					



۱۳۹۹ - مبالغ به میلیون ریال

۱۴۰۰ - مبالغ به میلیون ریال

شرکت

خسارت سهم بیمه گران
انگایی

کاهش (افزایش) ذخیره
خسارت معوق - سهم انگایی

خسارت غیر اجاری

خسارت اجاری

خسارت سهم بیمه گران
انگایی

کاهش (افزایش) ذخیره
خسارت معوق - سهم انگایی

خسارت غیر اجاری

خسارت اجاری

رشته بیمه ای

غیر زندگی:

۳۲,۵۳۷	(۱۷,۳۳۰)	-	۴۹,۸۶۸	۴۵,۰۶۰	۱۲,۰۲۸	-	۳۳,۰۳۲	حوادث
۱,۷۵۰,۱۱۴	۱۳۴,۹۲۳	-	۱,۶۲۵,۱۹۱	۶۳۴,۵۷۱	۲۴۰,۵۰۴	-	۳۹۴,۰۶۷	حوادث راننده
۲۰,۲۸,۹۱۷	۱,۳۱۵,۷۳۴	۳۰,۴۳۹۱	۴۰,۸۸۶۵	۱,۳۲۶,۸۵۵	۷۳۰,۲۷۴	۴۹۲	۵۹۶,۰۸۹	آتش سوزی
۷۹,۱۶۶	(۶۷,۳۶۳)	۱۱۷,۲۹۹	۲۹,۲۳۰	۲,۶۸۹,۶۳۵	۱,۶۷۵,۰۴۸	۹۹۴,۷۹۶	۱۹,۷۹۱	باربری
۱۱,۰۲۷,۰۵۴	۴۸۱,۰۹۶	-	۱۰,۵۴۵,۹۵۸	۱۵۳,۰۸۸۹۶	۸۱۱,۵۸۲	-	۱۴,۴۹۷,۳۱۴	ثالث اجاری
۴۵۵,۳۶۴	(۱۷,۰۹۸)	-	۴۸۲,۴۶۲	(۲۲۱,۱۲۵)	(۲۲۱,۱۲۵)	-	-	ثالث مازاد
۱,۲۶۳,۶۸۲	۲۸,۹۳۳	-	۱,۲۳۴,۷۵۰	۲,۱۲۷,۰۳۰	۳۹,۲۰۹	-	۲,۰۸۷,۸۲۱	بدنه
۱,۳۰۲,۰۱۰	(۱۷,۱۱۱)	-	۱,۳۱۹,۱۲۱	۲,۳۶۰,۶۸۲	۷۵,۱۴۰	-	۲,۲۸۵,۵۴۱	درمان
۱,۲۳۵,۵۹۷	(۳۳۴,۵۴۷)	۱,۲۸۷,۳۹۴	۳۱۲,۷۵۰	۲۰,۹۸,۶۸۰	۱,۳۸۳,۳۳۵	۵۸۴,۲۶۰	۱۳۰,۹۸۵	مهندسی
۸۳۵,۶۱۸	۲۸,۰۳۱	۵۲	۸۰۷,۵۳۴	۳,۵۱۶,۱۱۷	۲,۵۹۶,۳۳۰	۹۶۹	۹۱۸,۹۱۸	مسئولیت
(۵۳۰,۸۵۷)	(۵۳۵,۴۵۶)	-	۴,۶۰۰	۲۲,۰۵۴۶	۲۱۳,۱۲۳	-	۷,۲۲۳	کشتی
۴۱,۲۶۸	(۳۳۹,۸۸۳)	۲۰,۸۳۰	۷۲,۸۳۱	۶۷۵,۸۷۶	۴۴۱,۸۹۰	۲۱۲,۲۹۸	۲۱,۶۸۸	هواپیما
(۹۰,۲,۸۷۹)	(۹۷۸,۱۷۰)	۶۹,۸۷۰	۵,۴۲۱	۱,۳۰,۸۹۰۷	۱,۳۰,۸۹۰۷	-	۶۹۹	نفت و انرژی
۱,۸,۱۷,۶۵۵	(۲۶۸,۲۵۲)	۱,۹۸۷,۳۳۷	۱۶,۸۹,۵۸۰	۳۲,۲۹۰,۷۳۰	۹۵,۰۴,۵۴۶	۱,۷۹۲,۸۱۶	۲۰,۹۹۳,۲۶۷	جمع
۲۰,۰۷,۱۲۸	۱-۸,۹۳۵	-	۱,۸۹۸,۱۹۳	۱,۱۱۳,۵۶۷	(۱۳۹,۷۷۴)	-	۱,۲۵۳,۳۳۱	عمر زمانی و پوش مالی تکمیلی
۱,۶۲۹,۷۹۱	-	-	۱,۶۲۹,۷۹۱	۷۵۰,۳۳۹	-	-	۷۵۰,۳۳۹	عمر و تشکیل سرمایه
۳,۶۳۶,۹۱۹	۱-۸,۹۳۵	-	۳,۶۳۷,۹۸۴	۱,۸۶۳,۹۱۶	(۱۳۹,۷۷۴)	-	۲,۰۰۳,۶۹۰	جمع
۲۲,۲۵۴,۵۷۴	(۱۵۹,۳۱۷)	۱,۹۸۷,۳۳۷	۲۰,۴۲۶,۵۶۴	۳۴,۱۵۴,۶۴۶	۹,۳۴۶,۷۷۳	۱,۷۹۲,۸۱۶	۲۲,۹۹۷,۰۵۸	

زندگی:

عمر زمانی و پوش مالی تکمیلی

عمر و تشکیل سرمایه

جمع



۱۱- هزینه سهم مشارکت در منافع

شرکت		گروه		
۱۳۹۹	۱۴۰۰	۱۳۹۹	۱۴۰۰	
۱,۳۴۵,۳۹۳	۲,۱۶۴,۸۴۹	۱,۳۵۴,۹۹۰	۲,۱۷۶,۴۵۹	بیمه های عمر و تشکیل سرمایه
۱۱۰,۰۳۹	۲۲۳,۲۶۲	۱۰۸,۶۹۸	۲۲۵,۹۵۵	سایر بیمه گذاران
۸۰,۰۰۰	۱۰۰,۰۰۰	۸۰,۸۵۶	۱۰۷,۸۰۹	نمایندگان
-	-	۵,۸۴۵	۷,۲۹۵	بیمه نامه های قبولی
۱,۵۳۵,۴۳۲	۲,۴۸۸,۱۱۱	۱,۵۵۰,۳۸۹	۲,۵۱۷,۵۱۸	

۱۲- تغییرات سایر ذخایر فنی
گروه

۱۳۹۹ - مبالغ به میلیون ریال			۱۴۰۰ - مبالغ به میلیون ریال			
جمع	افزایش (کاهش) ذخیره فنی تکمیلی و خطرات طبیعی	افزایش (کاهش) ذخیره حق بیمه برگشتی	جمع	افزایش (کاهش) ذخیره فنی تکمیلی و خطرات طبیعی	افزایش (کاهش) ذخیره حق بیمه برگشتی	رشته بیمه ای
غیر زندگی:						
۱۳۲,۳۴۵	۵۵,۴۲۹	۷۶,۹۱۶	۹۱,۰۳۳	۸۴,۷۲۱	۶,۳۱۱	حوادث
۴۲۱,۴۴۵	۴۳۰,۷۵۴	(۹,۳۰۹)	۶۱۰,۲۳۸	۶۴۲,۹۰۳	(۳۲,۶۶۵)	حوادث راننده
۷۳,۲۸۵	۴۰,۴۵	۶۹,۲۴۰	۱۷۱,۱۵۱	۵۳,۷۸۲	۱۱۷,۳۶۹	آتش سوزی
۲۰۲,۶۱۷	۶۲,۷۷۷	۱۳۹,۸۳۹	۲۴۱,۱۷۹	۱۰۹,۵۹۹	۱۳۱,۵۸۱	باربری
۳,۱۲۲,۷۷۹	۳,۰۳۲,۴۱۹	۹۰,۳۶۰	۳,۴۹۹,۰۴۳	۴,۰۱۲,۳۸۹	(۵۱۳,۳۴۶)	ثالث اجباری
۲,۲۳۶	۸,۲۸۱	(۶,۰۴۴)	۳۲۲,۲۵۰	۳۳۳,۰۵۸	(۱۰,۸۰۸)	ثالث مازاد
۸۱۹,۷۸۹	۷۴۳,۳۵۰	۷۶,۴۳۹	۹۶۳,۵۹۳	۹۲۷,۴۲۲	۳۶,۱۷۱	بدنه
۱۴۱,۱۸۹	۱۱۵,۲۹۵	۲۵,۸۹۴	۱۱۵,۲۹۴	۸۰,۰۹۲	۳۵,۲۰۲	درمان
۵۶۹,۶۵۳	۲,۴۶۹	۵۶۷,۱۸۴	۹۰۷,۸۰۸	۱,۹۹۷	۹۰۵,۸۱۱	مهندسی
۶۲۶,۱۳۴	۲۳۲,۹۴۵	۳۹۳,۱۸۹	۹۷۶,۵۲۹	۴۳۱,۰۷۳	۵۴۵,۴۵۶	مسئولیت
۴۲,۰۰۰	۱۷,۶۰۹	۲۴,۳۹۱	۵۵,۵۵۸	۳۶,۰۹۰	۱۹,۴۶۸	کشتی
۵۴,۹۵۶	۴۲,۷۹۲	۱۲,۱۶۴	۳۰۵,۶۷۱	۷۰,۲۴۵	۲۳۵,۴۲۶	هوایما
۱,۰۶۱,۰۰۰	۱۴۲,۳۵۹	۹۱۸,۶۴۱	۴۸۷,۴۳۹	۳۲۶,۶۵۹	۱۶۰,۷۸۰	نفت و انرژی
۱۲۹	۱۱۹	۱۰	۲,۵۲۱	۱,۹۰۶	۶۱۵	سایر
۷,۲۶۹,۵۵۵	۴,۸۹۰,۶۴۲	۲,۳۷۸,۹۱۳	۸,۷۴۹,۳۰۷	۷,۱۱۱,۹۳۶	۱,۶۳۷,۳۷۳	جمع
زندگی:						
(۲۵۸,۶۵۶)	۱۹۰,۸۸۴	(۴۴۹,۵۴۰)	۱۸۵,۲۳۳	۳۴۱,۶۸۱	(۱۵۶,۴۴۹)	عمر زمانی
۲۰۹	۲۰۹	-	۳۲۳	۳۲۳	-	پوشش های تکمیلی عمر
۲۳۲,۱۶۶	۲۳۲,۱۶۶	-	۴۶۹,۳۶۶	۴۶۹,۳۶۶	-	عمر و تشکیل سرمایه
(۲۶,۲۸۱)	۴۲۳,۲۵۹	(۴۴۹,۵۴۰)	۶۵۴,۹۲۲	۸۱۱,۳۷۰	(۱۵۶,۴۴۹)	جمع
۷,۲۴۳,۲۷۵	۵,۳۱۳,۹۰۲	۱,۹۲۹,۳۷۳	۹,۴۰۴,۲۳۰	۷,۹۲۳,۳۰۶	۱,۴۸۰,۹۲۴	



شرکت

۱۳۹۹ - مبالغ به میلیون ریال			۱۴۰۰ - مبالغ به میلیون ریال			رشته بیمه ای
جمع	افزایش (کاهش) ذخیره فنی تکمیلی و خطرات طبیعی	افزایش (کاهش) ذخیره حق بیمه برگشتی	جمع	افزایش (کاهش) ذخیره فنی تکمیلی و خطرات طبیعی	افزایش (کاهش) ذخیره حق بیمه برگشتی	
غیرزندگی:						
۱۳۱,۹۶۷	۵۴,۸۹۷	۷۷,۰۷۰	۹۰,۴۲۴	۸۳,۹۲۸	۶,۴۹۵	حوادث
۴۱۱,۳۳۲	۴۲۷,۹۳۱	(۱۶,۶۹۹)	۶۰۵,۶۶۹	۶۴۰,۲۱۲	(۳۴,۵۴۳)	حوادث راننده
۶۸,۰۲۴	-	۶۸,۰۲۴	۱۶۲,۰۲۳	۴۷,۶۶۹	۱۱۴,۳۵۴	آتش سوزی
۲۰۱,۸۱۱	۶۱,۹۸۱	۱۳۹,۸۲۹	۲۳۴,۰۶۲	۱۰۷,۰۰۹	۱۲۷,۰۵۴	باربری
۳۰,۳۶,۱۶۲	۳,۰۰۸,۳۳۹	۲۷,۹۲۳	۳,۴۶۱,۹۲۸	۳,۹۸۵,۶۵۱	(۵۲۳,۷۲۴)	ثالث اجباری
(۲,۲۷۹)	۷,۳۵۴	(۹,۶۳۲)	۳۲۰,۹۰۲	۳۳۱,۴۰۲	(۱۰,۵۰۰)	ثالث مازاد
۸۰۴,۶۵۴	۷۳۲,۱۵۲	۷۲,۵۰۲	۹۵۲,۹۳۵	۹۱۶,۲۰۰	۳۶,۷۳۵	بدنه
(۱۸,۶۰۵)	-	(۱۸,۶۰۵)	۵۸,۶۲۰	-	۵۸,۶۲۰	درمان
۵۶۵,۳۷۸	-	۵۶۵,۳۷۸	۹۰۵,۲۷۱	-	۹۰۵,۲۷۱	مهندسی
۶۲۳,۰۱۲	۲۲۹,۹۷۹	۳۹۳,۰۳۳	۹۷۰,۰۵۲	۴۲۷,۶۹۳	۵۴۲,۳۵۹	مسئولیت
۳۹,۶۲۶	۱۶,۰۹۰	۲۳,۵۳۶	۵۱,۷۵۸	۳۳,۹۴۲	۱۷,۸۱۶	کشتی
۱,۴۶۵	۳۷,۴۹۶	(۳۶,۰۳۱)	۲۷۶,۳۶۲	۶۲,۸۶۹	۲۱۳,۴۹۳	هواپیما
۱۰,۱۹,۳۲۸	۱۳۱,۱۶۴	۸۸۸,۱۶۴	۴۸۱,۸۰۴	۳۱۷,۶۵۵	۱۶۴,۱۴۹	نفت و انرژی
۶,۸۸۱,۷۷۳	۴,۷۰۷,۲۸۲	۲,۱۷۴,۴۹۱	۸,۵۷۱,۸۱۰	۶,۹۵۴,۲۳۰	۱,۶۱۷,۵۸۱	جمع
زندگی:						
(۲۵۹,۰۷۰)	۱۹۰,۴۹۱	(۴۴۹,۵۶۱)	۱۸۴,۹۲۳	۳۴۱,۲۴۰	(۱۵۶,۳۱۸)	عمر زمانی و پوشش های تکمیلی
۲۳۱,۰۲۹	۲۳۱,۰۲۹	-	۴۶۸,۴۵۶	۴۶۸,۴۵۶	-	عمر و تشکیل سرمایه
(۲۸,۰۴۱)	۴۲۱,۵۲۰	(۴۴۹,۵۶۱)	۶۵۳,۳۷۹	۸۰۹,۶۹۷	(۱۵۶,۳۱۸)	جمع
۶,۸۵۳,۷۳۳	۵,۱۲۸,۸۰۳	۱,۷۲۴,۹۳۰	۹,۲۲۵,۱۸۹	۷,۷۶۳,۹۲۶	۱,۴۶۱,۲۶۳	



شرکت سهامی بیمه ایران
یادداشت های توضیحی صورت های مالی

سال مالی منتهی به ۲۹ اسفند ۱۴۰۰

(مبالغ به میلیون ریال)

۱۳- سایر هزینه های بیمه ای

شرکت		گروه		یادداشت	
۱۳۹۹	۱۴۰۰	۱۳۹۹	۱۴۰۰		
					هزینه کارمزد و کارمزد منافع:
۳,۳۰۶,۱۵۰	۱,۷۳۹,۱۲۸	۳,۹۵۵,۰۲۱	۱,۹۹۴,۵۰۳	۱۳-۱	کارمزد و کارمزد منافع بیمه گران اتکایی
۲۲,۸۱۶,۷۴۹	۳۰,۸۱۷,۳۵۸	۲۳,۰۲۳,۴۹۹	۳۱,۰۸۳,۶۰۳	۱۳-۲	کارمزد نمایندگان
۴۰۷,۷۹۴	۵۰۹,۸۲۸	۴۱۰,۸۸۱	۵۱۱,۸۶۵	۱۳-۲	کارمزد کارگزاران
۲۶,۵۳۰,۶۹۳	۳۳,۰۶۶,۳۱۴	۲۷,۳۸۹,۴۰۱	۳۳,۵۸۹,۹۷۱		جمع
					هزینه سهم صندوق و عوارض:
۸,۷۰۳,۲۵۳	۱۲,۶۸۲,۸۳۸	۸,۷۶۴,۷۱۸	۱۲,۷۶۱,۶۴۶	۱۳-۳	هزینه سهم صندوق خسارت های بدنی
۱۱,۶۰۷,۳۷۳	۱۶,۹۶۳,۴۷۳	۱۱,۶۸۸,۰۴۸	۱۷,۰۶۷,۶۴۵	۱۳-۴	هزینه عوارض وزارت بهداشت
۱,۲۶۱,۷۷۷	۱,۷۰۱,۲۷۰	۱,۲۷۳,۳۷۸	۱,۷۱۴,۶۴۰	۱۳-۵	هزینه عوارض نیروی انتظامی
۲۱,۵۷۲,۴۰۳	۳۱,۳۴۷,۵۸۱	۲۱,۷۲۶,۱۴۴	۳۱,۵۴۳,۹۳۱		جمع
-	-	-	-		هزینه بهره سپرده های اتکایی
۱۲۳,۶۴۲	۱۱۳,۵۸۱	۱۲۳,۶۴۲	۱۱۳,۵۸۱		هزینه بازدید اولیه و پیشگیری از مخاطرات
۳,۷۱۲	۱۱۴,۷۴۹	۳,۷۱۲	۱۱۴,۷۴۹		سایر (ارقام کمتر از ۱۰ درصد)
۱۲۷,۳۵۴	۲۲۸,۳۳۰	۱۲۷,۳۵۴	۲۲۸,۳۳۰		جمع
۴۸,۲۳۰,۴۵۰	۶۴,۶۴۲,۲۲۵	۴۹,۲۴۲,۸۹۹	۶۵,۳۶۲,۲۳۲		جمع کل



۱-۱۳- هزینه کارمزد و کارمزد منافع بیمه گران اتکایی

شرکت		گروه		
۱۳۹۹	۱۴۰۰	۱۳۹۹	۱۴۰۰	
				غیرزندگی:
۱,۷۵۷	-	۱,۷۵۷	-	حوادث
-	-	-	-	حوادث راننده
۳۸۶,۵۲۱	۴۹۳,۸۴۷	۴۱۴,۲۱۱	۵۴۰,۳۹۹	آتش سوزی
۱۵۱,۶۵۶	۲۴۹,۰۵۷	۱۶۰,۵۴۰	۲۶۶,۶۳۱	باربری
-	۱۲۷	-	۱۲۷	ثالث
-	-	-	-	ثالث مازاد
-	-	۱۲,۲۷۴	۱۲,۴۹۸	بدنه
۲,۲۰۸,۸۶۶	۳۱۶,۹۵۹	۲,۸۲۳,۳۷۹	۵۲۱,۷۶۷	درمان
۱۴۹,۵۷۲	۲۴۳,۳۲۲	۱۸۰,۸۴۷	۲۶۹,۵۰۷	مهندسی
۱۷۵,۹۳۶	۱۱۶,۱۸۸	۱۸۰,۱۰۰	۱۲۶,۹۱۵	مسئولیت
۷۵,۰۶۰	۱۰۵,۶۲۰	۸۴,۲۶۹	۱۲۱,۷۶۵	کشتی
۸۰,۳۴۹	۱۰۸,۵۲۲	۱۰۷,۲۱۷	۱۴۶,۹۵۴	هواپیما
۷۶,۴۳۳	۱۰۵,۴۸۶	۹۸,۴۱۲	۱۳۳,۳۱۴	نفت و انرژی
-	-	۴۱۱	۷۳۲	سایر
۳,۳۰۶,۱۵۰	۱,۷۳۹,۱۲۸	۴,۰۶۳,۴۱۷	۲,۱۴۰,۶۰۹	
-	-	(۱۰۸,۳۹۶)	(۱۴۶,۱۰۶)	تعدیلات تلفیقی
۳,۳۰۶,۱۵۰	۱,۷۳۹,۱۲۸	۳,۹۵۵,۰۲۱	۱,۹۹۴,۵۰۳	



۱۳-۲- هزینه کارمزد پرداختی به نمایندگان و کارگزاران
گروه

۱۳۹۹ - مبالغ به میلیون ریال			۱۴۰۰ - مبالغ به میلیون ریال			رشته بیمه ای
جمع	کارمزد کارگزاران	کارمزد نمایندگان	جمع	کارمزد کارگزاران	کارمزد نمایندگان	
غیرزندگی:						
۸۷۶,۶۱۱	۲۹,۸۴۴	۸۴۶,۷۶۷	۱,۲۵۳,۸۸۸	۳,۴۳۸	۱,۲۵۰,۴۵۰	حوادث
۵۳۶,۱۶۷	۲۴,۵۶۶	۵۱۱,۶۰۰	۸۰۲,۱۰۶	۴۲,۰۹۴	۷۶۰,۰۱۲	حوادث راننده
۱,۶۳۵,۷۳۶	۲۶,۰۱۰	۱,۶۰۹,۷۲۷	۱,۹۷۹,۵۹۸	۳۲,۷۹۶	۱,۹۴۶,۸۰۱	آتش سوزی
۳۳۵,۰۴۹	۴۴۵	۳۳۴,۶۰۵	۵۱۹,۶۴۴	۱,۰۹۵	۵۱۸,۵۴۹	باربری
۹,۲۳۱,۷۶۴	۱۸۸,۶۵۵	۹,۰۴۳,۱۰۸	۱۳,۱۴۳,۱۲۸	۲۵۶,۷۱۸	۱۲,۸۸۶,۴۰۹	ثالث اجباری
۲۵۴,۱۶۴	۱۲,۶۰۲	۲۴۱,۵۶۱	۳۸۶,۶۳۸	۴,۶۹۹	۳۸۱,۹۳۹	ثالث مازاد
۴,۳۸۸,۸۵۲	۲۶,۱۷۵	۴,۳۶۲,۶۷۷	۵,۳۳۵,۵۲۰	۴۵,۷۶۸	۵,۲۸۹,۷۵۲	بدنه
۷۴۰,۵۵۲	۲۰,۰۵۴	۷۲۰,۴۹۸	۹۰۹,۳۹۹	۳۲,۵۵۵	۸۷۶,۸۴۴	درمان
۹۶,۱۹۰	۱۹,۸۲۴	۷۶,۳۶۶	۱۵۹,۴۳۳	۷,۶۱۵	۱۵۱,۸۱۸	مهندسی
۳,۰۵۴,۲۵۲	۴۱,۳۸۶	۳,۰۱۲,۸۶۶	۴,۳۸۶,۱۷۷	۶۰,۰۸۰	۴,۳۲۶,۰۹۷	مسئولیت
۱۳۰,۰۶۳	۳۳	۱۳۰,۰۲۹	۲۲,۵۹۷	(۱۵)	۲۲,۶۱۲	کشتی
۲۱۰,۰۸۷	-	۲۱۰,۰۸۷	۴۵,۹۲۷	۱,۴۴۰	۴۴,۴۸۷	هواپیما
۱۶,۹۰۴	۶,۴۸۶	۱۰,۴۱۸	۲۳,۲۶۵	۹,۱۹۸	۱۴,۰۶۶	نفت و انرژی
۲	-	۲	۲	-	۲	سایر
۲۱,۲۰۰,۳۹۳	۳۹۶,۰۸۰	۲۰,۸۰۴,۳۱۲	۲۸,۹۶۷,۳۲۱	۴۹۷,۴۸۲	۲۸,۴۶۹,۸۳۹	جمع
زندگی:						
۲,۲۳۰,۵۰۶	۱۴,۷۹۹	۲,۲۱۵,۷۰۶	۲,۶۲۵,۰۰۱	۱۴,۳۸۲	۲,۶۱۰,۶۱۹	عمر زمانی
۱,۲۰۹	۱	۱,۲۰۸	۳,۱۳۵	۱	۳,۱۳۴	پوشش های تکمیلی عمر
۲,۲۷۲	-	۲,۲۷۲	۱۰	-	۱۰	عمر و تشکیل سرمایه
۲,۲۳۳,۹۸۷	۱۴,۸۰۰	۲,۲۱۹,۱۸۷	۲,۶۲۸,۱۴۶	۱۴,۳۸۳	۲,۶۱۳,۷۶۴	جمع
۲۳,۴۳۴,۳۸۰	۴۱۰,۸۸۱	۲۳,۰۲۳,۴۹۹	۳۱,۵۹۵,۴۶۷	۵۱۱,۸۶۵	۳۱,۰۸۳,۶۰۳	



شرکت

۱۳۹۹ - مبالغ به میلیون ریال			۱۴۰۰ - مبالغ به میلیون ریال			رشته بیمه ای
جمع	کارمزد کارگزاران	کارمزد نمایندگان	جمع	کارمزد کارگزاران	کارمزد نمایندگان	
غیرزندگی:						
۸۶۸,۴۲۴	۲۹,۸۲۰	۸۳۸,۶۰۴	۱,۲۴۵,۲۴۶	۳,۴۳۸	۱,۲۴۱,۸۰۸	حوادث
۵۲۹,۱۰۳	۲۴,۵۶۴	۵۰۴,۵۳۸	۷۹۱,۸۹۵	۴۲,۰۹۳	۷۴۹,۸۰۲	حوادث راننده
۱,۶۱۰,۷۸۴	۲۵,۵۶۱	۱,۵۸۵,۲۲۴	۱,۹۴۵,۷۱۸	۳۲,۰۲۳	۱,۹۱۳,۶۹۴	آتش سوزی
۳۳۲,۶۳۳	۴۲۰	۳۳۲,۲۱۴	۵۱۵,۹۱۰	۱,۰۸۷	۵۱۴,۸۲۳	باربری
۹,۱۷۴,۴۲۰	۱۸۸,۶۴۲	۸,۹۸۵,۷۷۷	۱۳,۰۶۵,۷۶۰	۲۵۶,۷۰۹	۱۲,۸۰۹,۰۵۰	ثالث
۲۵۴,۱۶۳	۱۲,۶۰۲	۲۴۱,۵۶۰	۳۸۶,۶۳۹	۴,۶۹۹	۳۸۱,۹۴۰	ثالث مازاد
۴,۳۴۱,۹۵۰	۲۶,۱۱۷	۴,۳۱۵,۸۳۳	۵,۲۸۴,۸۷۴	۴۵,۷۱۵	۵,۲۳۹,۱۵۹	بدنه
۷۳۰,۹۷۸	۱۸,۷۹۲	۷۱۲,۱۸۶	۸۹۴,۲۴۹	۳۲,۴۲۸	۸۶۱,۸۲۱	درمان
۹۴,۴۶۹	۱۹,۶۹۱	۷۴,۷۷۸	۱۵۵,۸۷۳	۷,۵۰۶	۱۴۸,۳۶۷	مهندسی
۳,۰۰۸,۵۷۳	۴۰,۲۸۴	۲,۹۶۸,۲۸۹	۴,۳۲۶,۰۹۸	۵۹,۱۳۶	۴,۲۶۶,۹۶۲	مسئولیت
۱۲,۵۹۹	۳۳	۱۲,۵۶۵	۲۱,۹۴۴	(۱۵)	۲۱,۹۵۹	کشتی
۲۰,۰۱۶	-	۲۰,۰۱۶	۴۵,۶۰۸	۱,۴۴۰	۴۴,۱۶۸	هوایما
۱۶,۷۹۹	۶,۴۸۶	۱۰,۳۱۳	۲۳,۱۱۵	۹,۱۸۶	۱۳,۹۲۸	نفت و انرژی
۲۰,۹۹۴,۹۱۱	۳۹۳,۰۱۲	۲۰,۶۰۱,۸۹۸	۲۸,۷۰۲,۹۲۸	۴۹۵,۴۴۶	۲۸,۲۰۷,۴۸۲	جمع
زندگی:						
۲,۲۲۹,۶۲۸	۱۴,۷۸۱	۲,۲۱۴,۸۴۶	۲,۶۲۴,۲۴۷	۱۴,۳۸۲	۲,۶۰۹,۸۶۵	عمر زمانی و پوشش های تکمیلی
۴	-	۴	۱۰	-	۱۰	عمر و تشکیل سرمایه
۲,۲۲۹,۶۳۲	۱۴,۷۸۱	۲,۲۱۴,۸۵۰	۲,۶۲۴,۲۵۷	۱۴,۳۸۲	۲,۶۰۹,۸۷۶	جمع
۲۳,۲۲۴,۵۴۳	۴۰۷,۷۹۴	۲۲,۸۱۶,۷۴۸	۳۱,۳۲۷,۱۸۵	۵۰۹,۸۲۸	۳۰,۸۱۷,۳۵۸	

۱۳-۳- تعهدات شرکت بابت بند الف ماده (۲۴) قانون بیمه اجباری خسارات وارد شده به شخص ثالث در اثر حوادث ناشی از وسایل نقلیه مصوب

سال ۱۳۹۵ به مبلغ ۱۲/۶۸۲/۸۳۸ میلیون ریال (سهم شرکت) می باشد.

۱۳-۴- تعهدات شرکت بابت مفاد ماده (۳۰) قانون الحاق برخی مواد به قانون تنظیم برخی مقررات مالی دولت (۲)، به مبلغ ۱۶/۹۶۳/۴۷۳ میلیون

ریال از منابع داخلی سال ۱۴۰۰ (سهم شرکت) می باشد.

۱۳-۵- تعهدات شرکت بابت بند الف تبصره ۱۰ قانون بودجه کل کشور در سال ۱۴۰۰ به مبلغ ۱/۷۰۱/۲۷۰ میلیون ریال (سهم شرکت) می باشد.



۱۴- سود ناخالص فعالیت‌های بیمه‌ای
 گروه

سود (زیان) ناخالص فعالیت‌های بیمه‌ای	هزینه‌های بیمه‌ای						درآمد‌های بیمه‌ای							
	جمع	سایر هزینه‌های بیمه‌ای	سهم مشارکت در منابع بیمه گذاران	افزایش (کاهش) سایر ذخایر فنی	کاربرد و کاربرد منابع انکابی	خسارت سهم بیمه‌گران انکابی	خسارت و برابری برابری باقی	جمع	سایر درآمد‌های بیمه‌ای	کاربرد و کاربرد منابع انکابی	سرمایه گذاری از محل منابع بیمه‌ای	حق بیمه انکابی و اگرای	حق بیمه	
۱,۲۰۲,۹۳۸	۱,۶۶۶,۱۱۴	-	-	۹۱۰,۳۳۳	۱,۲۵۳,۸۸۸	(۳۵۹,۶۹۱)	۳۶۷,۱۶۲	۲,۸۶۹,۰۵۲	-	۳۰,۴۰۹	۱۸۵,۰۷۰	(۱۱۲,۰۹۱)	۲,۷۵۶,۶۶۴	حوادث
۲,۶۸۴,۶۹۹	۱۸,۹۶۶,۲۳۰	-	-	۶۱۰,۳۳۸	۸۰۲,۱۰۶	(۶۶۹,۶۸۶)	۱۸,۲۰۳,۵۶۲	۲۱,۶۵۲,۹۱۰	-	۳۸۵,۳۷۴	۱,۹۳۸,۹۳۴	(۲۰,۹۴۶,۹۴۳)	۲۱,۳۳۲,۱۸۷	حوادث راننده
(۳۳۸۰,۳۲۶)	۱۲,۲۰۳,۷۱۱	-	۱,۷۸۵	۱۷۱,۱۵۱	۲,۵۱۹,۹۹۷	(۱,۷۳۲,۰۰۶)	۱۱,۲۲۴,۷۸۴	۸,۸۲۳,۳۸۵	۲,۷۳۳	۴۹۵,۱۳۲	۹۰,۲۶۶۵	(۳,۸۵۵,۹۵۷)	۱۲,۲۷۸,۸۱۲	آتش سوزی
۴,۲۰۲,۹۴۱	۱۱۱,۱۰۲	-	۹,۸۸۸	۲۴۱,۱۷۹	۷۸۶,۳۷۵	(۲,۶۹۶,۰۴۵)	۱,۷۶۹,۸۰۵	۴,۲۱۴,۰۴۴	۱,۳۷۷	۲۶۶,۸۸۷	۴۹۴,۶۹۶	(۷۸۱,۳۲۵)	۴,۳۳۲,۳۰۹	باربری
۳,۵۴۹,۲۷۰	۱۶۰,۳۸۹,۹۴۷	-	-	۳,۳۹۹,۰۴۴	۱۳,۱۲۳,۲۵۵	(۱۵,۳۶۶,۲۵۶)	۱,۲۹۳,۳۷۴,۹۶۲	۱,۶۳۹,۹۳۹,۲۱۷	-	۷۳۱,۸۷۴	۱۲,۸۹۹,۳۳۳	(۱۴,۸۲۲,۳۳۰)	۱,۶۵۱,۳۰۳,۳۲۰	ثالث اجاری
۳۵۰,۴۳۳	۹,۷۱۴,۶۶۰	۱,۹۰۴,۹۸۹	-	۳۲۲,۲۵۰	۳۱۶,۶۳۸	۲۱,۳۷۱	۷,۰۷۹,۳۱۲	۱۰۰,۶۵۰,۹۱۳	-	۶۴۴	۴۸۸,۲۲۷	(۱۰,۷۵۵,۵۴۰)	۱۰,۶۵۱,۸۱۲	ثالث سازاد
۷,۲۲۴,۱۱۸	۲۶,۱۵۲,۲۶۸	-	۱,۱۱۰	۹۶۳,۵۹۳	۵,۲۳۸,۰۱۸	(۲,۱۵۷,۶۸۶)	۷,۰۲۲,۲۳۳	۳۳,۳۹۹,۴۳۶	-	۷۵۶,۹۵۶	۲,۱۷۸,۱۱۸	(۳,۲۲۴,۵۳۵)	۳۳,۸۹۰,۸۸۷	بدنه
(۳,۹۰۷,۰۰۰)	۲۶۰,۳۸,۹۹۵	-	-	۱۱۵,۲۹۴	۱,۳۳۱,۱۶۶	(۲,۳۷۲,۶۱۵)	۲,۶۹۷,۵۱۴۹	۲,۲۱۰,۸۱۳۹۵	۲۳,۳۷۵	۱,۶۹,۱۳۴	۲,۲۰۵,۴۵۳	(۱,۹۵۹,۸۹۰)	۲۱,۶۷۰,۲۱۴	درمان
۲,۱۴۹,۹۳۴	۱,۹۴۱,۷۱۸	-	-	۹۰۷,۸۰۸	۳۲۸,۹۳۰	(۲,۱۱۷,۰۰۱۴)	۲,۵۲۰,۸۲۲	۴۰,۹۱۱,۶۵۲	۲۲۴	(۱,۲۶,۸۲۸)	۸۲۶,۴۰۱	(۶۰۷,۳۰۶)	۳,۹۹۹,۱۵۷	مسئولیت
۲,۸۷۱,۳۶۸	۱۳,۱۱۱,۲۵۹	-	۲,۳۷۱	۹۷۶,۵۲۹	۴,۵۱۲,۰۹۲	(۳,۵۶۴,۵۳۲)	۱۱,۱۸۲,۶۹۹	۱۵,۹۸۲,۶۱۷	۹,۸۸۳	۲۸۵,۶۶۷	۱,۳۸۳,۸۶۲	(۱,۵۴۲,۱۹۲)	۱۵,۸۶۵,۴۰۸	مسئولیت
۱,۳۰۷,۰۴۱	۶۰,۲۰۹۸	-	۸۸	۵۵,۵۵۸	۱۴۴,۳۶۲	(۱۶۰,۴۵۲)	۲۰,۲۴۱	۱,۳۶۷,۳۳۹	۲	۱۵۲,۳۶۶	۱,۷۴,۹۴۹	(۷۸,۳۱۸)	۱,۳۵۵,۳۳۹	کشتی
۱,۷۳۷,۸۰۷	۹۹۵,۶۲۷	-	۳,۹۸۵	۳۰۵,۶۷۱	۱۹۲,۸۸۰	(۶۶۸,۰۴۸)	۱,۱۶۰,۹۹۹	۲,۷۳۳,۲۹۴	-	۵۲۹,۱۶۳	۲۳۶,۲۶۱	(۲,۳۳۷,۶۳۶)	۴,۳۰۵,۲۹۶	هواپیما
۸,۶۱۰,۳۶۶	۲,۱۵۱,۸۱۰	-	۱,۷۶۱	۴۸۷,۳۳۹	۱۵۶,۵۷۹	(۱,۳۷۱,۶۵۶)	۲,۸۷۷,۶۸۷	۱۰,۷۶۲,۱۷۶	-	۱۶۵,۱۲۴	۸۴۹,۷۹۵	(۱,۶۳۴,۷۶۴)	۱۱,۴۰۲,۰۲۰	نفت و انرژی
۸۵۹,۰۳	۱۱,۵۹۹	-	۷۸۰,۹	۲,۵۲۱	۷۳۴	۱,۳۰۵	(۷۷۰)	۹۷۵,۰۲	-	۱۰,۷۸	۱۹,۷۵۴	(۷,۹۹۷)	۸۴,۶۶۷	سایر
۲,۸۲۷,۵۷۸۴	۲۷,۵۳۲,۱۸۸	۳۱,۵۴۳,۹۳۲	۲۴۱,۰۵۹	۸,۷۹۳,۰۰۸	۳۱,۱۰۷,۹۳۰	(۳۲,۹۹۰,۱۸۷)	۳۳,۸۷۸,۱۴۶	۳۰,۲۰۲,۵۹۷۰	۳۷,۶۹۴	۳,۶۶۴,۰۰	۲۴,۷۸۳,۵۳۷	(۳,۵۶۵,۳۰۲)	۳۰,۹۱۶,۹۵۳	جمع
-	-	-	-	-	-	-	-	-	-	-	-	-	-	زندگی:
(۱,۷۳۷,۶۰۷)	۱۱,۶۶۴,۵۸۷	-	-	۱۸۵,۲۳۳	۲,۶۲۵,۰۰۱	(۱,۱۱۷,۷۱۶)	۹,۹۷۲,۰۶۹	۹,۹۳۶,۹۸۰	-	۱۹,۰۷۶۷	۶۹۲,۶۹۹	(۳,۶۳۲,۹۵۰)	۱۲,۶۸۷,۶۶۴	عمر زمانی
۱,۲۴۴۷	۱,۲۵۱	-	۳۳۳	۶۰۹	(۲)	(۲)	۳۳۱	۱۳,۶۹۸	-	۱۷	۲,۱۷۷	(۸۸۶)	۱۲,۳۰۰	پوشش تکلیفی عمر
۶,۵۹۹,۷۳۱	۲,۶۸۲,۳۳۳	-	۲,۱۷۶,۴۵۸	۴۶۹,۳۶۶	۲,۵۲۶	(۷۵۰,۸۸۲)	۷۸۵,۷۳۴	۹,۲۷۸,۱۱۴	-	۴۷۰,۶۵۴	۱۲,۳۴۵,۹۹۰	۶۶۸,۱۰۲	(۴,۱۸۶,۶۳۳)	عمر و تشکیل سرمایه
۴,۸۷۵,۵۸۱	۱۴,۳۴۹,۲۱۱	-	۲,۱۷۶,۴۵۸	۶۵۶,۹۲۳	۲,۶۲۸,۱۴۶	(۱,۸۶۸,۵۰۱)	۱۰,۷۵۸,۱۸۵	۱۹,۲۳۸,۷۹۲	-	۶۶۱,۳۳۸	۱۳,۰۴۰,۸۶۷	(۲,۹۸۶,۳۳۵)	۸,۵۱۳,۲۲۱	جمع
(۳۲۸,۳۳۰)	۳۲۸,۳۳۰	۲۲۸,۳۳۰	۱۰,۰۰۰	-	-	-	-	-	-	-	-	-	-	سایر هزینه‌های بیمه‌ای
۳۳۲,۳۲۷,۰۳۵	۲۸۸,۲۰۷,۷۲۸	۳۱,۷۷۲,۶۶۲	۲,۵۱۷,۵۱۸	۹,۴۰۴,۲۳۰	۳۳,۷۳۶,۰۷۶	(۳۴,۸۵۸,۶۸۹)	۲۶۵,۶۲۶,۳۳۱	۳۲۱,۴۳۴,۷۶۲	۳۷,۶۹۴	۴,۳۳۵,۵۲۸	۳۷,۸۲۴,۰۴	(۲,۸۴۳,۰۳۷)	۳۱۷,۶۷۸,۱۷۴	تعدیلات تقنینی
(۲,۹۹۹,۲۷۶)	(۱,۴۶۱,۰۶)	-	-	-	(۱,۴۶۱,۰۶)	(۲۷۰,۲۱۳)	(۲۷۰,۲۱۳)	(۳۱,۴۵۵,۷۸۲)	-	(۱,۴۶۱,۰۶)	(۲,۹۸۶,۳۵۷)	۶۳۴,۷۱۵	(۶۳۷,۶۳۳)	تعدیلات تقنینی
۳۰,۳۲۷,۷۵۹	۲۸۸,۰۶۱,۶۲۲	۳۱,۷۷۲,۶۶۲	۲,۵۱۷,۵۱۸	۹,۴۰۴,۲۳۰	۳۳,۵۸۹,۹۷۰	(۳۴,۵۸۸,۴۷۶)	۲۶۵,۳۶۶,۱۱۸	۳۱۸,۲۸۹,۳۸۰	۳۷,۶۹۴	۴,۱۸۹,۴۳۲	۳۴,۸۳۸,۰۴۷	(۲۷۸,۰۶۳۳۲)	۳۱۷,۰۳۰,۵۴۰	تعدیلات تقنینی



۱۳۹۹ - مبالغ به میلیون ریال

سود (زیان)		مهربه های بیمه ای										درآمد های بیمه ای									
ناخالص فعالیت های بیمه ای	جمع	سایر هزینه های بیمه ای	سهم مشارکت در	افزایش (کاهش) سایر ذخایر فنی	کاربرد مبالغ انکاسی	خسارت سهم بیمه گران انکاسی	خسارت و دزدای پرداختی نامطمین	جمع	سایر درآمدهای بیمه ای	کاربرد و سایر مبالغ انکاسی	سرمایه گذاری از محل منابع بیمه ای	حق بیمه انکاسی و انگاری	حق بیمه	رشته بیمه ای	غیر زندگی:						
۶۹۹,۹۱۷۷	۱,۲۹۰,۵۳۵	-	-	۱۲۳,۳۴۵	۸۷۸,۳۶۹	(۲۸,۹۵۳)	۳۰۸,۸۷۳	۱,۹۹۰,۵۱۲	-	۱۸,۱۹۱	۲,۵۷۳	(۱۰,۹۶۰)	۲۰,۷۹,۳۶۸	حوادث							
۲۴۴,۷۵۷	۱۲۴,۱۲,۵۸۶	-	-	۴۲۱,۳۴۵	۵۳۶,۱۶۸	(۱,۷۵۸,۸۱۱)	۱۴,۲۱۴,۷۸۴	۱۳,۶۵۸,۳۳۳	-	۲۵۵,۱۷۵	۹,۱۷۸	(۱,۶۴۱,۰۰۸)	۱۵۰,۳۸۰,۹۸۰	حوادث راننده							
۱,۱۹۱,۲۷۹	۵۹,۸۸۰,۲۱۱	-	(۵۴۸)	۷۳,۲۸۵	۲۰,۴۹,۹۴۷	(۲,۱۲۲,۱۴۵)	۵,۹۸۷,۴۸۲	۷,۱۷۹,۳۰۰	۵۵۸۹	۵۳۵,۶۲۰	۲۳,۲۲۳	(۲,۸۱۹,۷۸۱)	۹,۲۳۴,۱۴۹	آتش سوزی							
۲۶۰,۴۳۱	۱,۶۶۰,۳۰۵	-	۷,۵۵۳	۲۰,۶۰۱۷	۴۹۵,۵۸۹	(۹۰,۵۲۹)	۱,۰۴۵,۰۷۵	۲,۰۲۰,۷۷۶	۸۵۸	۵۷,۲۷۳	۲,۶۷۳	(۳۴۲,۶۸۶)	۲۳۰,۱۸۰,۸۰۸	باربری							
(۲۵,۶۲۷,۲۷۶)	۱۲۹,۰۵۰,۶۲۷	۲۱,۳۴۴,۲۶۳	(۷۲۱)	۳,۱۱۲,۷۷۹	۹,۴۸۵,۹۲۸	(۱۱,۵۶۷,۸۲۶)	۱۰,۶۶۶,۱۲۳	۱۰,۳۰۲,۲۷۰	-	۷,۵۵۸۲	۸۲,۳۶۹	(۱۲,۶۵۸,۹۵۲)	۱۱۵,۲۷۴,۲۷۱	ثالث اجاری							
۲۱۰,۲۰۲۴	۳,۸۶۶,۲۳۴	۳۸۱,۷۸۰	-	۲,۲۳۶	-	۱۵,۳۵۳	۲,۴۶۶,۸۶۴	۵,۹۶۸,۲۵۸	-	-	-	(۵۸۷,۱۸۶)	۶,۵۵۵,۴۴۲	ثالث سازاد							
۷,۸۴۲,۲۷۵	۱۵,۷۹۸,۲۵۰	-	۵۰۰	۸۱۹,۷۸۹	۴۰۴,۱,۱۲۶	(۱,۲۸۴,۴۶۶)	۱۱,۸۶۱,۸۰۲	۲۳,۶۲۰,۴۷۵	-	۷۲۸,۳۲۷	۴۰۰,۱۸۰	(۲,۶۶۶,۶۵۱)	۲۵۵,۱۸۷,۷۸۲	بدنه							
۲۵۵,۶۶۶	۱۸,۱۰۹,۴۳۱	-	-	۱۴۱,۱۸۹	۳,۵۶۲,۹۳۱	(۱,۳۴۷,۲۹۷)	۱۵,۷۵۱,۵۹۸	۱۸,۴۶۵,۰۸۷	۱۰,۱۶۹	۱,۶۴,۲۳۳	۶۰,۱,۷۷۷	(۱,۶۹۸,۴۹۶)	۱۹,۳۸۷,۴۱۳	درمان							
۱۳۹,۹۵۸	۱,۷۳۳,۹۹۵	-	۹۸,۶۶۲	۵۶۹,۶۵۳	۲۷۷,۰۳۸	(۱,۲۵۵,۳۳۰)	۲,۰۳۲,۹۷۳	۱,۸۶۳,۹۵۳	۲۰۶	۵۰,۴۶۷	۱۱,۲۰۰	(۱,۵۵۲,۸۱۴)	۳,۷۵۴,۸۹۵	مهندسی							
(۶۱,۲۶۸)	۹,۸۶۱,۴۵۸	-	۱,۸۶۶	۶۲۶,۱۳۴	۳,۲۳۴,۴۵۲	(۸۳۶,۶۱۶)	۶,۸۳۳,۵۲۳	۹,۷۹۹,۷۹۰	۶۵,۰۷	۲۴۸,۸۸۷	۱۶,۶۳۳	(۱,۲۱۲,۳۹۳)	۱۰,۷۳۱,۵۵۶	مسئولیت							
(۳۹۵,۳۲۲)	۱,۵۰۲,۲۷۶	-	۵۹۸	۴۲۰,۰۰۰	۹۷,۲۳۳	۴۵۸,۸۳۴	۹,۰۲۰,۹۹۱	۱۱,۰۷۸,۴۲۳	۴	۷,۹۲۰	۷,۱۱۲	(۳۹,۴۹۴)	۱,۱۳۱,۸۸۱	کشتی							
۱,۲۴۶,۵۸۵	۴۱۸,۰۰۰	-	۱۰,۹۵۹	۵۴,۹۵۶	۱۷۸,۳۰۴	(۶۴,۲۸۶)	۲,۸۸۱,۲۱۷	۱,۶۶۴,۶۴۵	-	۳۸۷,۳۴۵	۱۹,۴۶۷	(۲,۱۳۲,۱۵۹)	۳,۳۸۹,۹۹۲	هواپیما							
۹۳۰,۹۲۵	۷۲۸,۵۳۶	-	۱۵۵	۱۰,۶۱۰,۰۰۰	۱۱۵,۳۱۶	۹۲۴,۸۰۳	(۱,۳۷۲,۷۳۸)	۱۰,۰۳۷,۷۹۰	-	۹۶,۳۹۱	۳۹,۶۱۹	(۱,۸۰۱,۸۱۷)	۱۱,۷۰۳,۵۸۷	نفت و انرژی							
۶۱,۲۷۸	۱۴۷	-	-	۱۲۹	۴۱۲	۴۸۹	(۸۸۳)	۶۱,۴۲۵	-	۲۱۵	۵۸,۳۷۳	(۷۰۰)	۳,۵۳۷	سایر							
(۲۵۰,۷۲۴)	۲۰,۳۲۱,۱۷۴	۲۱,۷۲۶,۱۳۳	۱۱۹,۰۲۴	۷,۲۶۹,۵۵۶	۴۵,۶۳۳,۸۱۳	(۱,۸۹۵,۶۱۱)	۱۶,۷۹۸,۹۶۴	۲۰۰,۵۶۰,۹۱۷	۳۳,۲۳۳	۳,۲۶۵,۶۱۴	۹۱۵۰۰۱۵	(۲۹,۶۴۷,۷۵۶)	۲۲۶,۳۰۰,۲۷۹	جمع	زندگی:						
(۵۰,۲۰,۳۹)	۸۳۴,۰۵۵۷	-	-	(۴۵۸,۶۵۶)	۲,۳۳۰,۵۰۶	(۲۰۰,۵۷۳)	۸,۴۵۴,۷۸۱	۷,۹۱۷,۸۱۸	-	۴۹۹,۳۲۰	۱,۳۷۵	(۱,۵۰۸,۶۱۱)	۸,۹۲۵,۸۳۴	عمر زمانی							
۷۰,۱۸	۲,۵۸۲	-	-	-	۱,۲۰۹	(۱,۳۳۶)	۲,۷۰۹	۹,۶۰۰	-	۱۷۸	۱,۰۱۴	(۱,۰۰۷)	۹,۴۸۷	پوشش تکمیلی عمر							
۳,۴۶۳,۳۱۱	۸۷۱,۱۱۸	-	۱,۳۵۴,۹۹۰	۳۳۲,۳۷۵	۲,۲۶۸	(۱,۶۲۹,۹۵۵)	۹۱۱,۲۸۰	۴,۳۳۴,۴۲۹	-	(۳۴۵,۶۶)	۶,۱,۶۷,۲۱۵	۸۱۰,۰۰۸	(۲,۵۶۸,۳۲۳)	عمر و تشکیل سرمایه							
۲,۹۶۷,۲۲۰	۹,۲۹۴,۵۵۷	-	۱,۳۵۴,۹۹۰	(۶۶,۲۸۱)	۲,۳۳۴,۹۸۳	(۳,۶۳۶,۹۰۶)	۹,۳۳۶,۷۷۰	۱۲,۲۶۱,۸۸۷	-	۴۲۶,۹۰۲	۶,۱,۶۹,۵۰۴	(۹۹۹,۶۰۸)	۶,۶۶۷,۰۴۹	جمع	درآمد سرمایه گذاری ها						
۱۳,۵۷۶,۱۷۱	-	-	-	-	-	-	-	۱۳,۵۷۶,۱۷۱	-	-	-	-	-	سایر هزینه های بیمه ای							
(۲۰,۷۳۵۵)	۲۰,۷۳۵۵	۱۲۷,۳۵۵	۸۰,۰۰۰	-	-	-	-	-	-	-	-	-	-								
۱۳,۷۸۵,۶۳۳	۲۱۲,۹۱۲,۶۵۲	۲۱,۸۵۳,۴۹۸	۱,۵۵۴,۰۱۴	۷,۲۳۴,۲۷۵	۲۷,۴۹۷,۷۹۶	(۲۲,۵۲۱,۱۹۵)	۱۷,۷۳۵,۷۲۴	۲۲,۶۹۹,۰۱۵	۲۳,۲۳۳	۳,۶۹۰,۵۱۷	۲۰,۶۶۰,۶۸۹	(۳۰,۳۳۷,۳۶۶)	۲۳۲,۶۷۱,۸۴۰								
(۲,۱۳۳,۳۷۸)	(۱۱۲,۰۲۱)	-	(۳,۶۲۵)	-	(۱۰,۸۳۶)	۱,۶۴۵,۶۱	(۱,۶۳۵,۵۱۱)	(۲,۲۸۵,۲۴۹)	-	(۱۱۲,۰۲۱)	(۲,۱,۶۷,۳۵۶)	۴۲۸,۲۰۶	(۴۵۴,۲۰۰)	تعدیلات تلفیقی							
۱۱,۶۱۰,۱۳۶	۲۱۲,۸۰۱,۶۳۱	۲۱,۸۵۳,۴۹۸	۱,۵۵۰,۳۸۹	۷,۲۳۴,۲۷۵	۲۷,۳۹۹,۴۰۰	(۲۲,۳۲۸,۶۷۶)	۱۷,۷۱۹,۳۲۳	۲۲,۴۰۱,۲۵۶	۲۳,۲۳۳	۳,۵۷۸,۴۹۵	۱۸,۴۹۳,۳۳۵	(۲۹,۸۹۹,۱۵۸)	۲۳۲,۲۱۷,۵۶۰								



شرکت سهامی بیمه ایران
 تاداشت های توضیحی صورت های مالی
 سال مالی منتهی به ۲۹ اسفند ۱۴۰۰

شرکت

۱۴۰۰ - مبالغ به میلیون ریال

سود(زیان) ناخالص فعالیت های بیمه ای	هرزبه های بیمه ای						درآمد های بیمه ای						غیرزادگی:	
	جمع	سایر هرزبه های بیمه ای	سهم مشارکت در سالیان گذشته	سایر هرزبه های بیمه ای	کاربرد و کاربرد	حسابات سهم بیمه گران اتکالی	حسابات و مطالب برداشتی	حسابات و مطالب برداشتی	جمع	سایر درآمد های بیمه ای	سرمایه گذاری از محل منابع بیمه ای	حق بیمه اتکالی واگذاری		حق بیمه
۱,۱۸۲,۲۳۵	۱,۶۵۱,۶۳۴	-	-	۹۰,۴۲۴	۱,۲۴۵,۲۴۶	(۴۵,۶۱۱)	۳۶۱,۰۲۵	۲,۸۳۳,۸۶۹	-	۲۹,۷۱۹	۱,۷۹۱,۲۱۶	(۱۰,۸۸۸)	۲,۷۳۳,۸۷۲	حوادث
۲,۶۵۹,۵۲۸	۱,۸۸۴,۴۷۱۳	-	۶۰,۶۶۹	۷۹۱,۸۹۵	(۶۳۲,۵۷۱)	۱,۸۰۸,۱۷۰	۲۱۵,۴۳۲	۳,۸۱۶,۱۴	-	۳,۸۱۶,۱۴	۱,۹۱۰,۴۳۳	(۲,۰۸۱,۵۵۸)	۲۱,۲۹۲,۷۶۴	حوادث راننده
(۲,۸۸۷,۱۳۲)	۱۱,۵۹۴,۰۰۸	-	۱,۷۶۵	۱۶۲,۰۲۳	۲,۳۴۹,۵۶۵	(۱,۳۲۶,۸۵۵)	۱۰,۳۱۷,۵۱۰	۸,۷۰۶,۸۷۶	۲,۷۳۳	۴,۴۲۳,۰۰۰	۸۳۰,۴۶۶	(۳,۷۰۹,۹۹۲)	۱۲,۱۴۱,۳۶۹	آتش سوزی
۴۱۵,۰۵۴۴	۶۸,۶۹۵	-	۹,۳۵۸	۲۳۲,۰۶۲	۷۶۴,۹۹۷	(۲,۶۸۹,۶۳۵)	۱,۷۳۹,۹۶۳	۴,۲۱۹,۲۳۰	۱,۴۷۷	۲,۵۵۹,۰۹	۴۷۰,۷۷۳	(۷۵۹,۰۲۹)	۴,۴۵۰,۱۱۰	باربری
۲,۹۶۳,۱۸۶	۱,۵۹۷۹۰,۶۴۲	-	۳,۴۶۱,۹۲۸	۱۲,۰۶۵,۸۸۷	(۱,۵۳۰,۸۸۹۶)	۱۲,۹۱۲,۴۳۵	۱,۶۲,۷۵۳,۸۲۸	۹,۹۹۹,۸۴۴	-	۷۲,۰۴۷۵	۱۲,۶۸۱,۰۴۵	(۱۴,۷۱۸,۱۲۱)	۱,۶۴۰,۷۰۰,۴۲۹	ثالث اجباری
۳۱۹,۹۴۱	۹,۶۷۹,۹۰۲	۱,۹۰۱,۲۹۳	۳۲۰,۹۰۲	۳,۷۶۶,۳۳۹	۲۲۱,۲۱۵	۷,۰۴۸,۹۶۳	۳۲,۸۹۹,۳۷۱	۳,۴۸۹,۸۴۴	-	-	۴,۷۵۹,۹۶	(۱,۰۶۹,۸۸۲)	۱,۰۵۹,۲۷۰	ثالث عازاد
۷,۰۸۹,۰۸۴	۲۵,۸۱۰,۲۸۶	-	۹,۵۲,۹۳۵	۵,۲۸۴,۸۷۴	(۲,۱۲۷,۰۳۰)	۲۱,۷۶۵,۵۰۷	۱۵,۳۱۴,۳۰۳	۳,۴۹۹,۱۱۶	-	۷۴۶,۹۱۶	۲,۰۹۶,۲۰۹	(۳,۳۷۶,۸۸۲)	۳,۳۴۳,۱۲۸	بند
(۵,۳۶۰,۶۳۶)	۲۰,۶۷۴,۹۳۹	-	۵۸,۶۲۰	۱,۳۱۱,۲۰۸	(۲,۳۶۰,۶۸۲)	۲۱,۷۶۵,۵۰۷	۱۵,۳۱۴,۳۰۳	۱,۵۸,۵۶۶	-	۱,۶۵۶,۰۵۸	(۱,۸۷۸,۸۸۰)	(۵,۳۷۶,۳۰۰)	۱۵,۳۷۸,۵۶۰	درمان
۲,۰۵۴,۸۰۹	۱,۸۶۷,۷۹۳	-	۳۹۹,۱۹۵	(۲,۰۹۸,۵۸۰)	(۳,۵۱۶,۱۱۸)	۲,۴۴۹,۵۴۸	۲,۹۲۲,۶۰۲	۲,۳۴	۲۳۴	(۱,۴۵,۵۸۱)	۷۹۲,۹۱۷	(۵,۳۷۶,۳۰۰)	۳,۸۱۲,۳۴۹	مهندسی
۲,۸۰۲,۵۹۷	۱۲,۹۳۴,۵۷۶	-	۹۷۰,۰۰۵۲	۴,۴۴۲,۲۸۶	(۳,۵۱۶,۱۱۸)	۱۱,۰۴۸,۳۵۶	۱۵,۷۳۷,۱۷۳	۹,۸۸۳	۲۳۴	۳,۴۹,۴۸۷	۱,۳۳۵,۶۸۸	(۱,۴۵۳,۶۱۶)	۱۵,۶۱۵,۷۳۲	مستوفیت
۹۹۶,۰۲۵	۱,۵۶,۷۵۶	-	۵۱,۷۵۸	۱,۳۷,۵۶۴	(۲۰,۰۵۶۶)	۱,۹۷,۹۱۹	۱,۱۵۲,۷۸۱	۲	۲	۵۰,۳۰	۱۵۱,۲۵۰	(۳۴,۹۱۶)	۱,۰۴۱,۳۷۷	کشتی
۱,۶۶۷,۹۸۰	۸۱۴,۹۵۵	-	۲,۷۶,۳۶۲	۱,۵۴,۱۲۹	(۶۷۵,۸۷۶)	۱,۰۶,۰۳۰	۲,۴۸۲,۹۳۵	۵,۲۹,۷۱۶	-	۱,۸۸۱,۰۰	(۲,۴۳۵,۹۰۲)	(۱,۵۳۲,۰۱۹)	۴,۲۰۱,۰۲۱	هواپیمای
۸,۲۱۱,۱۲۸	۲۰,۲۹,۴۵۸	-	۴,۸۱,۸۰۴	۱,۲۸,۵۰۱	(۱,۳۰۸,۹۰۶)	۲,۷۷۷,۵۰۹	۱,۰۲۴,۵۸۶	۱,۰۸۸,۳۰	-	۱۰,۸۸۳,۰	۷۵۳,۴۷۸	(۱,۵۳۲,۰۱۹)	۱,۰۹۱,۰۳۹۶	نفت و انرژی
۲۵,۸۹۹,۹۲۲	۲۶۵,۹۲۸,۳۵۷	۳۱,۳۳۷,۵۸۲	۲۲۳,۲۶۲	۸,۵۷۱,۸۱۰	(۳,۲۲۹,۰۷۹)	۲,۷۷۶,۳۴۷	۲,۹۱,۷۷۷,۶۴۸	۱,۴۳,۳۱۹	۱,۴۳,۳۱۹	۳,۴۶۳,۹۷۳	۳۳,۵۱۱,۶۷۸	(۳,۴۷۰,۷۱۰)	۲,۹۹,۴۷۴,۷۸۸	جمع
(۱,۸۰۱,۱۸۵)	۱۱,۶۹۴,۱۴۱	-	-	۱,۸۴,۹۳۳	۲,۶۲۴,۲۴۷	(۱,۱۱۳,۵۶۷)	۱,۰۰۰,۵۵۳	۹,۸۹۴,۹۵۷	-	۱۹,۰۵۵۸	۶۵۹,۸۱۷	(۳,۶۳۲,۳۰۸)	۱۲,۶۷۶,۹۹۰	سرمایه و پیشی های کلی
۶۶۰,۲۰,۸۵۵	۲,۶۵۵,۴۶۶	-	۲,۱۱۶,۸۴۹	۴,۶۸,۴۵۶	۱,۰	۷۷۲,۴۹۹	۹,۲۵۹,۳۳۱	-	-	۴۷۰,۰۹۸	۱۲,۳۱۹,۱۴۵	۶۶۵,۱۶۲	(۴,۱۷۵,۰۸۵)	صنعت و تکنیک سرمایه
۴,۸۰۲,۶۷۰	۱,۴۳,۵۱۰,۰۰۰	-	۲,۱,۶۴,۸۴۹	۶۵۳,۳۹۹	۲,۶۲۴,۲۵۷	(۱,۸۶۳,۹۱۶)	۱,۰۰۷,۳۳۰,۳۸	۱۹,۱۵۲,۳۷۷	-	۶۶۰,۶۵۶	۱۲,۹۷۸,۹۶۲	(۲,۹۸۷,۳۴۳)	۸۵۰,۱۰۹,۵	جمع
(۳,۲۸,۳۳۰)	۳,۲۸,۳۳۰	۲,۲۸,۳۳۰	۱,۰۰۰,۰۰۰	-	-	-	-	-	-	-	-	-	-	سایر هرزبه های بیمه ای
۳,۰۳۳,۶۳۳	۲۸,۰۶۰,۸۲۹۴	۲۱,۵۷۵,۹۱۱	۲,۴۸۸,۱۱۱	۹,۲۳۵,۱۸۹	۳۳,۰۶۶,۳۱۳	(۳,۱۵۴,۶۴۶)	۳,۳۸۴,۰۷۴۱۴	۳۱,۰۳۱,۹۲۶	۱,۴۳,۳۱۹	۴,۱۴۴,۶۲۹	۳,۶۳۰,۶۳۰	(۳,۶۹۴,۳۵۵)	۳,۰۷۸,۷۶,۶۹۳	



شرکت سهامی بیمه ایران
 تاداشت های توضیحی صورت های مالی
 سال مالی منتهی به ۲۹ اسفند ۱۴۰۰

۱۳۹۹ - منافع به میلیون ریال

سود (زیان) تأخیرات فعالیت های بیمه ای	هزینه های بیمه ای						درآمد های بیمه ای						غیر رزده گی:	
	جمع	سایر هزینه های بیمه ای	مهم مشارکت در منافع بیمه گزاران	افزایش (کاهش) سایر ذخایر فنی	کاربرد و مانع انکابی	خسارت سهم بیمه گران انکابی	خسارت و زیان پرداختی	تأمین	جمع	سایر درآمد های بیمه ای	کاربرد و مانع انکابی	سرمایه گذاری از محل منافع بیمه ای		حق بیمه انکابی و اگزاری
۷۵۵۸۳۶	۱۲۹۷۱۵۱	-	-	۱۳۱۰۹۶۷	۸۷۰۱۸۳	(۳۲۵۳۷)	۳۲۷۵۳۹	۲۰۶۲۹۸۷	-	۱۷۵۰۱	۱۰۱۰۸۷۳	(۱۰۶۰۱۹۹)	۲۰۳۹۸۱۳	حوادث
۱۴۴۲۰۱۱۷	۱۲۳۳۴۱۵۰۳	-	-	۴۱۱۰۳۳۳	۵۲۹۱۰۳	(۱۰۷۵۰۱۱۴)	۱۴۱۵۱۲۸۳	۱۴۷۸۳۶۲۰	-	۲۵۳۰۸۴	۱۰۲۱۹۹۶۴	(۱۰۶۲۹۶۶۱)	۱۴۰۹۴۰۳۳۳	حوادث راننده
۱۵۷۵۸۰۰۵	۵۸۸۵۴۳۷	-	(۵۲۴)	۶۸۰۲۴	۱۹۹۷۳۰۵	(۲۰۳۸۸۹۷)	۵۸۴۹۶۶۵	۷۵۶۱۰۳۳۳	۵۵۸۹	۵۰۳۰۱۴۱	۵۷۹۱۳۶۹	(۲۰۷۳۱۰۳۳۷)	۹۰۱۴۵۸۰	آتش سوزی
۵۹۴۹۰۷	۱۶۲۶۷۳۹	-	۷۵۵۳	۲۰۱۸۱۱	۴۸۳۶۹۰	(۷۹۱۶۶)	۱۰۱۲۲۵۲	۲۲۲۱۶۴۶	۸۵۸	۵۲۰۹۹۴	۳۳۲۰۹۵	(۳۲۹۶۸۲)	۲۲۶۵۳۸۱	باربری
(۲۰۸۷۷۰۳۸)	۱۲۹۱۰۲۶۸۳	۲۱۰۹۳۴۵	(۷۲۱)	۳۰۳۶۱۶۲	۹۱۷۴۴۰	(۱۱۵۰۹۵۱۶)	۱۰۷۲۰۸۸۵۳	۱۰۸۲۳۵۶۴۴	-	۶۹۶۲۰۰	۶۵۵۱۰۷۴	(۱۳۳۳۶۷۶۶)	۱۱۴۳۱۵۰۱۳۳	تألیت اجباری
۲۹۷۷۷۴۳	۴۱۰۳۰۰۵۹	۳۷۸۸۱۷	-	(۲۶۷۹)	۲۵۴۱۶۳	۱۷۰۹۸	۳۴۵۵۱۵۹	۷۰۸۰۸۰۲	-	-	۴۴۴۴۱۸	۳۱۵۰۹۹۰	۶۵۳۰۳۹۴	تألیت عازاد
۸۶۷۲۳۵۸	۱۵۵۷۰۳۶۹	-	(۳۰۱)	۸۰۴۶۵۴	۴۳۳۱۹۵۰	(۱۰۲۶۳۶۸۲)	۱۱۰۶۸۷۷۴۹	۲۶۲۳۶۷۷۷	-	۷۱۹۳۶۱	۹۷۵۹۳۰	(۲۵۹۸۲۳۴)	۲۵۰۱۴۵۶۶۱	بده
۲۱۰۱۰۷۶۴	۱۲۹۱۸۳۴۸	-	-	(۱۸۶۰۵)	۲۹۹۹۸۴۴	(۱۰۳۰۲۰۱۰)	۱۲۲۹۹۱۱۹	۱۶۰۲۰۱۱۲	-	۱۵۳۳۲۲	۱۳۵۱۸۱۷	(۱۰۶۲۹۰۱۹۳)	۱۶۰۱۶۰۱۶۵	درمان
۶۹۴۳۵۱	۱۵۵۱۸۳۴	-	۹۷۵۴۲	۵۶۵۳۷۸	۲۴۴۰۴۱	(۱۰۲۳۵۵۹۷)	۱۸۷۰۳۷۱	۲۰۳۴۶۱۸۵	۲۰۶	۳۷۹۰۹	۴۶۹۴۸۳	(۱۹۰۶۰۳۳۸)	۳۶۴۵۳۲۶	مهندسی
۴۰۲۰۷۶۲	۹۹۲۱۱۱۸	-	-	۶۲۳۰۱۲	۲۱۸۴۵۰۹	(۸۳۵۶۱۸)	۶۹۴۹۲۱۵	۱۰۰۳۳۴۸۰	۶۵۰۷	۲۲۲۱۹۵	۵۵۳۸۶۹	(۱۰۱۳۷۸۷۰)	۱۰۵۹۹۰۱۹۹	مسئولیت
(۲۷۹۲۲)	۱۳۰۰۶۸۱	-	-	۳۹۶۲۶	۸۷۶۵۹	۵۳۰۸۵۷	۶۴۲۵۰	۱۰۲۷۲۷۵۹	۴	۳۰۰۹	۱۱۹۸۶۴	(۲۴۶۵۸)	۱۰۱۷۴۵۴۰	کشتی
۱۰۳۷۰۶۶۹	۲۹۲۲۲۴	-	۶۵۱۴	۱۰۳۶۵	۱۰۰۰۳۶۵	(۴۱۰۲۶۸)	۲۲۵۱۲۸	۱۶۶۳۸۷۳	-	۲۸۱۸۲۶	۱۲۸۴۸۹	(۲۰۵۸۰۳۴۲)	۳۲۲۱۱۸۰۰	هواپیمای
۹۴۹۴۹۴۰	۶۲۸۱۶۷	-	-	۱۰۰۹۳۲۸	۹۳۲۳۱	۹۰۲۸۸۹	(۱۰۳۸۷۳۷۱)	۱۰۰۱۳۳۱۲۷	-	۸۶۷۱۴	۳۷۳۵۳۴	(۱۰۷۱۴۵۱۳)	۱۱۰۳۷۷۳۹۲	نفت و انرژی
۹۲۹۰۲۹۱	۱۹۵۵۹۳۱۳	۲۱۰۵۲۴۰۲	۱۱۰۰۳۹	۶۸۸۱۰۷۷۳	۲۶۳۰۱۰۶۰	(۱۸۶۱۷۵۵۵)	۱۶۴۲۹۱۶۹۳	۲۰۷۸۲۹۰۴	۱۳۰۱۶۴	۲۰۱۲۷۲۵۴	۱۳۰۰۲۰۷۷۸	(۲۸۸۹۷۰۹۱)	۲۲۰۶۵۸۳۹۷	جمع
۱۷۲۹۱۱	۸۳۴۹۲۸۳	-	-	(۲۵۹۰۷۰)	۲۲۲۹۶۲۸	(۲۰۰۰۷۱۲۸)	۸۴۴۸۵۵۴	۸۴۶۶۶۵۵	-	۴۹۹۱۲۶	۵۷۳۳۹۳	(۱۵۰۶۰۳۵۶)	۸۹۰۰۰۵۰۲	سرمایه و پیش های تکمیل
۳۴۶۸۰۰۹۶	۸۴۷۷۴۹	-	۱۰۳۶۵۳۴	۲۳۱۰۲۹	۴	(۱۰۶۲۹۹۱۱)	۹۰۱۰۱۱۲	۴۳۱۵۸۴۴	-	(۷۳۸۸۹)	۶۰۱۴۹۰۳	۸۱۰۸۱۵	(۲۰۵۶۹۰۱۵)	صندوق تکمیل سرمایه
۳۴۸۵۲۸۷	۹۲۹۷۱۲۳	-	۱۰۳۶۵۳۴	(۲۸۰۲۱)	۲۲۲۹۶۳۳	-۳۶۳۶۹۱۹	۹۳۳۸۷۰۶۶	۱۲۰۷۸۲۵۱۹	-	۴۲۳۴۳۷	۶۰۷۲۲۴۹۶	(۶۹۵۵۴۱)	۶۰۳۳۱۰۳۱۷	جمع
(۲۰۷۲۵۵)	۲۰۷۲۵۵	۱۲۷۲۵۵	۸۰۰۰۰	-	-	-	-	-	-	-	-	-	-	سایر هزینه های بیمه ای
۱۲۵۶۸۳۳۳	۲۰۸۰۳۳۸۰۰	۲۱۰۶۹۹۷۵۷	۱۰۵۳۵۳۳۳	۶۰۸۵۳۷۳۳	۲۶۵۳۰۶۹۲	(۲۲۲۰۶۵۷۴)	۱۷۳۶۸۷۵۹	۲۲۰۶۱۲۰۱۲۳	۱۳۰۱۶۴	۳۵۵۱۵۰۲	۱۹۷۲۵۰۲۴	(۲۹۶۹۲۷۳۲)	۲۲۷۰۱۴۹۱۵	



(مبالغ به میلیون ریال)

۱۵- هزینه اداری و عمومی

شرکت		گروه		
۱۳۹۹	۱۴۰۰	۱۳۹۹	۱۴۰۰	
۵,۵۷۳,۴۴۰	۷,۶۰۶,۷۸۱	۶,۰۶۹,۴۰۴	۸,۴۷۵,۳۰۱	حقوق و دستمزد و مزایا
۹۷۴,۴۵۳	۱,۱۱۶,۶۰۵	۱,۰۱۵,۸۸۲	۱,۱۷۶,۶۳۳	بیمه سهم کارفرما و بیمه بیکاری
۸۱۱,۲۶۹	۱,۱۳۱,۵۸۳	۸۳۹,۶۷۶	۱,۱۷۲,۵۱۶	ذخیره مزایای پایان خدمت
۳۷۲,۳۳۲	۴۷۹,۷۵۰	۳۹۰,۵۸۶	۴۸۴,۵۶۴	عیدی و پاداش
۱۴۳,۷۲۱	۲۱۳,۴۴۶	۱۵۴,۵۵۹	۲۲۸,۷۰۶	تعمیر و نگهداری
۵۱,۶۶۱	۱۵۲,۴۹۱	۶۲۱,۲۲۴	۴۴۰,۶۸۸	هزینه های توزیع و فروش
۸۰۶,۵۷۷	۳,۴۱۶,۰۶۸	۸۷۰,۳۴۰	۳,۵۲۸,۹۴۵	استهلاک دارای ثابت مشهود
۲۹۷,۷۲۷	۴۳۰,۴۳۵	۲۹۷,۷۲۷	۴۴۸,۹۷۲	تربیت بدنی و رفاه
۸۳,۱۱۱	۱۶,۶۴۸	۸۸,۷۲۱	۲۷,۶۴۷	سفر و فوق العاده ماموریت
۹۹,۲۲۳	۲۰۹,۳۸۲	۱۰۷,۶۱۸	۳۳۷,۸۸۹	عوارض قانونی
۶۳,۴۴۱	۷۱,۳۸۳	۶۸,۵۸۵	۸۳,۴۵۴	سوخت، آب و برق
۴۳,۵۷۰	۴۶,۳۹۶	۱۲۰,۸۷۹	۱۴۴,۳۴۴	ملزومات و مطبوعات
۲۸۴,۲۷۶	۳۹۷,۳۷۰	۳۶۴,۱۸۲	۴۴۳,۱۸۷	خدمات رایانه و نرم افزار
۱۵۷,۶۵۸	۱۴۱,۴۴۰	۱۶۰,۹۵۶	۱۴۱,۴۴۰	پست و تلفن و فاکس
۱۷۱,۶۵۴	۱۷۲,۲۵۹	۱۹۰,۹۳۷	۲۲۱,۱۴۸	اجاره محل
۹,۹۹۸	۲,۸۵۸	۹,۹۹۸	۲,۸۵۸	هزینه های خارج از شمول
۶۳۵,۷۳۶	۱,۰۹۴,۳۹۶	۸۷۷,۰۳۸	۱,۳۰۸,۳۳۶	سایر
۱۰,۵۷۹,۸۴۷	۱۶,۶۹۹,۲۹۱	۱۲,۲۴۸,۳۱۲	۱۸,۶۶۶,۶۲۷	

۱-۱۵-۱ افزایش هزینه های پرسنلی عمدتاً ناشی از افزایش سنواتی حقوق و مزایا در سال ۱۴۰۰ نسبت به سال مالی قبل می باشد.

۱-۱۵-۲ افزایش هزینه های اداری و عمومی، عمدتاً ناشی از تغییر نرخ ارائه کالا و خدمات در سال ۱۴۰۰ نسبت به سال مالی قبل و هزینه استهلاک ناشی از تجدید ارزیابی دارایی های ثابت می باشد.



۱۶- سایر درآمد ها و هزینه های عملیاتی

شرکت		گروه		یادداشت
۱۳۹۹	۱۴۰۰	۱۳۹۹	۱۴۰۰	
درآمد های عملیاتی :				
-	-	۷,۱۴۶,۰۹۱	۵,۸۳۱,۲۴۱	۷
درآمد سرمایه گذاری از سایر منابع				
-	-	۶۴۳,۴۶۷	۴۲۰,۰۶۲	سود ناشی از تسعیر یا تسویه دارایی های ارزی عملیاتی
۱۷,۸۵۴	۱۹۸,۵۹۲	۱۷,۸۵۴	۱۹۸,۵۹۲	درآمد مدیریت و بازاریابی بیمه های مشترک
-	-	۱۳	۲	سایر
۱۷,۸۵۴	۱۹۸,۵۹۲	۷,۸۰۷,۴۲۴	۶,۴۴۹,۸۹۷	
هزینه های عملیاتی :				
-	-	-	(۳۹,۹۷۳)	زیان ناشی از تسعیر یا تسویه دارایی های ارزی عملیاتی
-	-	(۱۱۲)	(۳۰۹)	هزینه استهلاك سرقفلی
(۳۱۳,۵۴۷)	(۴۰۹,۹۰۹)	(۳۱۳,۵۴۷)	(۴۱۱,۵۱۵)	هزینه خرید خدمات بازاریابی
-	-	(۱,۱۷۷)	(۷۷۱)	هزینه های دادرسی و حقوق عملیات بیمه ای
-	(۹,۵۳۱,۲۴۵)	-	(۹,۵۳۱,۲۴۵)	هزینه مطالبات مشکوک الوصول
-	-	(۹,۵۹۱)	(۱۰,۰۱۵)	سایر
(۳۱۳,۵۴۷)	(۹,۹۴۱,۱۵۴)	(۳۲۴,۴۲۷)	(۹,۹۹۳,۸۲۸)	
(۲۹۵,۶۹۳)	(۹,۷۴۲,۵۶۲)	۷,۴۸۲,۹۹۷	(۳,۵۴۳,۹۳۱)	



۱۷- سایر درآمد ها و هزینه های غیر عملیاتی

شرکت		گروه		یادداشت	
۱۳۹۹	۱۴۰۰	۱۳۹۹	۱۴۰۰		
۷۸,۱۸۷	۱۳۶,۹۴۳	۲۲۴,۹۹۰	۱۸۹,۸۱۴		سود (زیان) فروش دارایی ثابت مشهود
۴۲,۳۴۳	۴۶,۰۰۲	۵۲,۰۱۷	۵۷,۱۰۶		درآمد اجاره
(۱۲۷,۷۸۲)	۵۹,۳۷۶	(۱۲۷,۷۸۲)	۵۹,۳۷۶		سود (زیان) مهمانسرای عباسی
-	-	۱۰۴,۲۲۴	۱,۱۳۰,۵۹۰	۱۷-۱	سود سپرده های بانکی و اوراق بهادار
-	-	۵۳۷,۹۱۱	۱,۴۳۸,۷۵۸	۱۷-۲	سود تسهیلات اعطایی
-	-	۴۸,۲۱۹	(۴۰,۱۷۱)		سود ناشی از تسعیر یا تسویه دارایی های ارزی غیر عملیاتی
-	-	(۵۳۶,۱۰۵)	(۱,۴۳۷,۹۰۵)	۱۷-۲	هزینه های مالی
۳۴۵,۰۳۶	۳۶۱,۷۱۷	۳۵۵,۶۰۸	۳۵۸,۲۰۹		سایر درآمد های غیر عملیاتی
(۱,۰۶۲,۲۸۹)	(۲,۶۰۰,۲۹۲)	(۱,۰۶۲,۲۸۹)	(۲,۶۰۰,۲۹۲)		هزینه کمک به بازنشستگان
(۱۵,۳۶۵,۱۰۲)	(۶۷۵,۵۰۴)	(۱۵,۳۸۳,۷۹۸)	(۶۶۶,۲۲۴)		سایر هزینه های غیر عملیاتی
(۱۶,۰۸۹,۶۰۷)	(۲,۶۷۱,۷۵۸)	(۱۵,۷۸۷,۰۰۵)	(۱,۵۱۰,۷۳۹)		

۱۷-۱- سود سپرده های بانکی و اوراق بهادار عمدتاً مربوط به درآمد شرکت فرعی ساختمان بیمه ایران از محل سپرده گذاری منابع در اختیار شرکت مزبور جهت اجرای پروژه ساختمانی گلستان می باشد .

۱۷-۲- سود تسهیلات اعطایی مربوط به سود اعتبارات اعطایی به مشتریان توسط شرکت فرعی کارگزاری بورس بیمه ایران از محل تسهیلات دریافتی از بانک ها می باشد .



(مبالغ به میلیون ریال)

۱۸- موجودی نقد

شرکت		گروه		یادداشت	
۱۳۹۹	۱۴۰۰	۱۳۹۹	۱۴۰۰		
۶,۵۰۷,۲۳۵	۸,۶۰۲,۵۷۸	۱۵,۲۹۷,۱۱۳	۱۷,۸۷۹,۸۳۱		موجودی نزد بانک های ریالی
۱۴,۸۸۷,۲۳۲	۲۸,۱۱۳,۲۴۲	۱۵,۲۸۴,۵۴۵	۲۸,۶۷۰,۰۰۳	۱۸-۱	موجودی نزد بانک های ارزی
۵۰	۲۵	۲,۱۱۵	۳,۴۵۱		صندوق و تنخواه گردان ها
۲۴۰	۲۴۰	۲۴۰	۲۴۰		اوراق بهادار
۴۸۲	۱,۵۸۳	۶۵۲	۱,۷۴۰		مسکوکات و تمبر
۲۱,۳۹۵,۲۳۹	۳۶,۷۱۷,۶۶۸	۳۰,۵۸۴,۶۶۵	۴۶,۵۵۵,۲۶۵		

۱۸-۱- موجودی ارزی نزد بانک ها به شرح زیر می باشد :

۱۳۹۹		۱۴۰۰		نوع ارز	گروه
میلیون ریال	مبلغ ارزی	میلیون ریال	مبلغ ارزی		
۱۰,۲۸۹,۸۳۸	۵۳,۸۴۳,۸۵۹	۱۹,۹۱۲,۴۵۴	۷۵,۶۴۸,۷۵۳		یورو
۱۶۹,۳۷۱	۱,۰۶۵,۱۸۲	۱,۲۰۰,۷۹۸	۵,۰۴۲,۴۶۷		دلار آمریکا
۳۰۸,۸۷۶	۱,۴۰۰,۰۳۷	۳۶۸,۵۳۳	۱,۱۷۴,۲۴۴		پوند انگلیس
۴,۳۳۹,۵۴۰	۱۰۰,۱۸۱,۰۰۱	۶,۸۴۰,۱۶۱	۱۰۵,۴۰۳,۵۱۸		درهم امارات متحده عربی
-	-	۲۰۳,۰۳۶	۳۲۸,۰۸۱		ریال عمان
-	-	۱۳۵,۳۰۵	۲,۱۳۲,۳۴۰		ریال سعودی
۱۷۶,۹۲۰	-	۹,۷۱۶	-		سایر ارز ها
۱۵,۲۸۴,۵۴۵		۲۸,۶۷۰,۰۰۳			
شرکت					
۱۰,۱۰۷,۲۴۵	۵۳,۱۹۶,۰۲۵	۱۹,۷۰۶,۳۶۱	۷۴,۸۶۵,۹۳۴		یورو
۱۶۹,۳۴۷	۱,۰۶۵,۰۸۲	۱,۰۸۴,۶۸۶	۴,۵۵۱,۲۶۸		دلار آمریکا
۹۴,۱۸۰	۴۲۶,۸۸۸	۱۳۳,۹۷۷	۴۲۶,۸۸۷		پوند انگلیس
۴,۳۳۹,۵۴۰	۱۰۰,۱۸۱,۰۰۱	۶,۸۴۰,۱۶۱	۱۰۵,۴۰۳,۵۱۸		درهم امارات متحده عربی
۷۹,۹۴۵	۱۹۳,۲۲۵	۲۰۳,۰۳۶	۳۲۸,۰۸۱		ریال عمان
۸۱	۱۹۱	۱۲۱	۱۹۱		دینار بحرین
۲۶	۱۲,۰۴۷	۲۷	۱۲,۱۳۴		روبل جدید روسیه
۶,۴۱۰	۳۷,۴۶۰	۹,۵۴۴	۳۷,۴۱۰		فرانک سوییس
۹۰,۴۵۸	۲,۱۳۲,۳۴۰	۱۳۵,۳۰۵	۲,۱۳۲,۳۴۰		ریال سعودی
-	-	۲۴	۱,۴۹۶		لیر ترکیه
۱۴,۸۸۷,۲۳۲		۲۸,۱۱۳,۲۴۲			



۱۹- مطالبات از بیمه گذاران و نمایندگان

(مبالغ به میلیون ریال)					
۱۳۹۹	۱۴۰۰				
خالص	خالص	کاهش ارزش انباشته	جمع	ارزی	ریالی
۶۳,۹۹۷,۲۰۰	۸۴,۱۸۶,۳۲۶	(۷,۹۵۹,۲۵۲)	۹۲,۱۴۵,۵۷۸	۶,۷۳۵,۷۱۲	۸۵,۴۰۹,۸۶۶
۶۳,۹۹۷,۲۰۰	۸۴,۱۸۶,۳۲۶	(۷,۹۵۹,۲۵۲)	۹۲,۱۴۵,۵۷۸	۶,۷۳۵,۷۱۲	۸۵,۴۰۹,۸۶۶
شرکت					
حساب های دریافتی:					
سایر اشخاص					
۶۲,۷۹۷,۵۷۷	۸۳,۰۹۶,۴۰۳	(۷,۹۵۹,۲۵۲)	۹۱,۰۵۵,۶۵۵	۶,۲۹۳,۲۰۶	۸۴,۷۶۲,۴۴۹
سایر اشخاص					

۱۹-۱- مطالبات بیمه ای - ریالی شرکت از بیمه گذاران و نمایندگان با توجه به سال صدور بیمه نامه به شرح زیر است:

نام رشته	سال ۱۳۹۷ و ماقبل	۱۳۹۸	۱۳۹۹	۱۴۰۰	جمع
حوادث	۸,۳۵۶	۱,۱۸۲	۲۴,۵۳۲	۱۷۶,۰۸۲	۲۱۰,۱۵۳
عمر غیر پس اندازی	۳۲,۰۲۲	۵۵,۴۰۶	۱۲۱,۴۶۱	۶,۴۱۷,۳۸۹	۶,۶۲۶,۲۷۹
آتش سوزی	۲۴۹,۸۶۵	۷۱,۱۵۲	۲۲,۱۶۴	۲,۱۵۵,۳۰۴	۲,۴۹۸,۴۶۵
باربری	(۱۰۸,۷۳۳)	۳۴۶,۸۳۳	۱,۲۶۱,۹۶۵	۲۱۵,۰۳۲	۱,۷۱۵,۰۹۷
ثالث	۳۹۹,۵۶۸	۴۳,۸۳۹	(۳۳۲,۸۹۱)	۲۶,۴۳۱,۲۰۶	۲۶,۵۴۱,۷۲۳
بدنه	۱۴۴,۳۲۰	۷۴,۲۷۶	۴۶,۶۲۲	۵,۱۱۵,۶۲۹	۵,۳۸۰,۸۴۷
درمان	۱۰,۹۹۹,۰۴۳	۲۷,۰۷۷	۲۹۵,۷۵۰	۱۲,۲۴۷,۲۰۵	۲۳,۵۶۹,۰۷۴
مهندسی	۴,۷۴۶,۹۶۵	۲۴۷,۷۷۸	۲۷۲,۱۲۲	۱,۰۸۹,۲۶۳	۶,۳۵۶,۱۲۸
مسئولیت	۳۷,۴۱۷	۵۶,۱۹۳	۳۲۱,۰۷۷	۱,۸۳۱,۲۱۰	۲,۲۴۵,۸۹۵
آبی	۹,۰۵۷	۹,۶۱۲	۱۹۸	۲۱۸,۶۱۴	۲۳۷,۴۸۲
هوایی	۳۹,۰۹۲۱	۴۱,۰۶۰	۲۴,۱۶۰	۳,۴۶۳,۹۸۴	۳,۹۲۰,۱۲۵
انرژی	-	۴۹,۸۱۵	۴۲۹,۲۲۷	۴,۹۸۲,۱۳۸	۵,۴۶۱,۱۸۱
	۱۶,۹۰۸,۷۸۱	۱,۰۲۴,۲۲۲	۲,۴۸۶,۳۸۷	۶۴,۳۴۳,۰۵۸	۸۴,۷۶۲,۴۴۹



۱۹-۲- مطالبات از بیمه گذاران و نمایندگان با توجه به زمان تاخیر در پرداخت به شرح زیر است:

جمع	طبقه چهارم (بیش از ۳ سال)	طبقه سوم (بین ۲ تا ۳ سال)	طبقه دوم (بین ۱ تا ۲ سال)	طبقه اول (کمتر از یک سال)	سررسید نشده	
۶,۲۹۳,۲۰۶	-	-	-	-	۶,۲۹۳,۲۰۶	نمایندگی های خارج از کشور
۲۵,۹۰۹,۶۴۱	۱۱,۸۲۵,۰۰۹	۳,۰۸۳,۸۲۵	۵۰۱,۰۲۶	۱,۴۴۷,۲۵۷	۹,۰۵۲,۵۲۴	سازمان های دولتی
۵۸,۸۵۲,۸۰۸	۱,۹۲۶,۴۲۴	۷۳,۵۳۰	۴۸۷,۶۳۸	۱,۰۵۶,۴۸۹	۵۵,۳۰۸,۷۲۶	سایر اشخاص
۹۱,۰۵۵,۶۵۵	۱۳,۷۵۱,۴۳۳	۳,۱۵۷,۳۵۵	۹۸۸,۶۶۵	۲,۵۰۳,۷۴۶	۷۰,۶۵۴,۴۵۶	ذخیره مطالبات مشکوک الوصول
(۷,۹۵۹,۲۵۲)	(۳,۲۳۳,۵۲۱)	(۳,۱۵۷,۳۵۵)	(۶۹۲,۰۶۵)	(۸۷۶,۳۱۱)	-	
۸۳,۰۹۶,۴۰۳	۱۰,۵۱۷,۹۱۲	-	۲۹۶,۵۹۹	۱,۶۲۷,۴۳۵	۷۰,۶۵۴,۴۵۶	جمع شرکت
۱,۰۸۹,۹۲۳	-	۹۸,۸۲۷	۱۳۱,۸۵۳	۱۴۸,۳۴۰	۷۱۰,۹۰۳	شرکت های فرعی
۸۴,۱۸۶,۳۲۶	۱۰,۵۱۷,۹۱۲	۹۸,۸۲۷	۴۲۸,۴۵۲	۱,۷۷۵,۷۷۵	۷۱,۳۶۵,۳۵۹	

۱۹-۳- مطالبات شرکت از بیمه گذاران و نمایندگان که حداقل برابر ۵ درصد مجموع مطالبات از بیمه گذاران است با توجه به بیمه نامه های جاری یا به اتمام رسیده

(مبالغ به میلیون ریال)

به شرح زیر است:

جمع	بیمه نامه های به اتمام رسیده	بیمه نامه های جاری	
۱۰,۵۱۷,۹۱۲	۱۰,۵۱۷,۹۱۲	-	بنیادشهادت و امور ایثارگران
۱۰,۵۱۷,۹۱۲	۱۰,۵۱۷,۹۱۲	-	

(مبالغ به میلیون ریال)

۱۹-۴- مطالبات بیمه ای از بیمه گذاران و نمایندگان به تفکیک رشته

	شرکت اصلی		گروه		
	۱۳۹۹	۱۴۰۰	۱۳۹۹	۱۴۰۰	
					غیرزندگی:
					حوادث
	۱۲۷,۷۲۵	۲۱۰,۱۵۳	۱۲۸,۶۸۴	۲۱۱,۵۰۳	آتش سوزی
	۱,۸۱۰,۰۱۶	۲,۴۹۸,۴۶۵	۱,۸۴۶,۷۵۰	۲,۵۳۱,۹۷۷	باربری
	۸۷۹,۴۷۷	۱,۷۱۵,۰۹۷	۸۸۰,۱۵۷	۱,۷۲۹,۷۵۷	ثالث
	۱۷,۲۵۳,۲۳۰	۲۶,۵۴۱,۷۲۳	۱۷,۲۷۱,۵۵۱	۲۶,۵۷۲,۳۰۳	بدنه
	۵,۸۸۲,۹۵۷	۵,۳۸۰,۸۴۷	۵,۹۵۳,۸۸۵	۵,۴۳۷,۴۰۷	درمان
	۱۹,۵۶۷,۵۲۴	۲۳,۵۶۹,۰۷۴	۲۰,۱۳۳,۹۶۱	۲۳,۹۹۶,۶۸۸	مهندسی
	۶,۱۹۲,۹۲۹	۶,۳۵۶,۱۲۸	۶,۲۲۲,۰۰۴	۶,۳۶۴,۹۹۹	مسئولیت
	۱,۵۲۶,۳۲۲	۲,۲۴۵,۸۹۵	۱,۵۴۴,۱۰۴	۲,۲۵۸,۲۹۲	کشتی
	۲۲۶,۴۸۹	۲۳۷,۴۸۲	۲۳۰,۴۶۰	۲۴۲,۰۷۵	هوایما
	۳,۲۲۴,۰۲۱	۳,۹۲۰,۱۲۵	۳,۲۲۷,۶۶۳	۳,۹۲۱,۲۲۹	نفت و انرژی
	۲,۵۶۸,۱۸۳	۵,۴۶۱,۱۸۱	۳,۰۱۶,۴۵۸	۵,۵۱۰,۴۶۳	سایر
	-	-	۷۴۹	۴,۲۷۳	
	۵۹,۲۵۸,۸۷۴	۷۸,۱۳۶,۱۷۰	۶۰,۴۵۶,۴۲۷	۷۸,۷۸۰,۹۶۶	
					زندگی:
	۴,۳۶۱,۳۰۰	۶,۶۲۶,۲۷۹	۴,۳۶۳,۳۷۰	۶,۶۲۸,۹۰۰	سایر (عمر غیر پس اندازی)
	۶۳,۶۲۰,۱۷۳	۸۴,۷۶۲,۴۴۹	۶۴,۸۱۹,۷۹۶	۸۵,۴۰۹,۸۶۶	



(مبالغ به میلیون ریال)

۲۰- مطالبات از بیمه گران و بیمه گران اتکایی

۱۳۹۹	۱۴۰۰						
خالص	خالص	کاهش ارزش انباشته	جمع	ارزی	ریالی	یادداشت	
گروه							
داخلی:							
۷,۴۱۸,۴۱۴	۳,۷۸۶,۹۹۸	-	۳,۷۸۶,۹۹۸	-	۳,۷۸۶,۹۹۸	۲۰-۳	سایر اشخاص
۷,۴۱۸,۴۱۴	۳,۷۸۶,۹۹۸	-	۳,۷۸۶,۹۹۸	-	۳,۷۸۶,۹۹۸		
خارجی:							
۴,۱۱۶,۳۹۶	۲۰۲,۶۱۱	(۵,۸۹۳,۰۴۸)	۶,۰۹۵,۶۵۹	۶,۰۹۵,۶۵۹	-	۲۰-۳	سایر اشخاص
۱۱,۵۳۴,۸۱۰	۳,۹۸۹,۶۰۹	(۵,۸۹۳,۰۴۸)	۹,۸۸۲,۶۵۷	۶,۰۹۵,۶۵۹	۳,۷۸۶,۹۹۸		جمع
مطالبات مربوط به قرارداد های بیمه مشترک:							
۹۰۳,۱۶۶	۲,۸۱۷,۷۸۸	-	۲,۸۱۷,۷۸۸	-	۲,۸۱۷,۷۸۸	۲۰-۴	سایر اشخاص
۹۰۳,۱۶۶	۲,۸۱۷,۷۸۸	-	۲,۸۱۷,۷۸۸	-	۲,۸۱۷,۷۸۸		جمع
۱۲,۴۳۷,۹۷۶	۶,۸۰۷,۳۹۷	(۵,۸۹۳,۰۴۸)	۱۲,۷۰۰,۴۴۵	۶,۰۹۵,۶۵۹	۶,۶۰۴,۷۸۶		جمع کل
شرکت							
داخلی:							
۱۵,۶۶۴	۲۷,۹۰۶	-	۲۷,۹۰۶	-	۲۷,۹۰۶	۲۰-۲	اشخاص وابسته
۲,۳۰۱,۱۵۵	۳,۱۸۰,۳۱۲	-	۳,۱۸۰,۳۱۲	-	۳,۱۸۰,۳۱۲	۲۰-۳	سایر اشخاص
۲,۳۱۶,۸۱۹	۳,۲۰۸,۲۱۸	-	۳,۲۰۸,۲۱۸	-	۳,۲۰۸,۲۱۸		
خارجی:							
۴,۱۱۶,۳۹۷	-	(۵,۸۹۳,۰۴۸)	۵,۸۹۳,۰۴۸	۵,۸۹۳,۰۴۸	-	۲۰-۳	سایر اشخاص
۶,۴۳۳,۲۱۶	۳,۲۰۸,۲۱۸	(۵,۸۹۳,۰۴۸)	۹,۱۰۱,۲۶۷	۵,۸۹۳,۰۴۸	۳,۲۰۸,۲۱۸		جمع
مطالبات مربوط به قرارداد های بیمه مشترک:							
۵۴,۰۶۵	-	-	-	-	-		اشخاص وابسته
۹۰۳,۱۶۶	۲,۸۱۷,۷۸۸	-	۲,۸۱۷,۷۸۸	-	۲,۸۱۷,۷۸۸	۲۰-۴	سایر اشخاص
۹۵۷,۲۳۱	۲,۸۱۷,۷۸۸	-	۲,۸۱۷,۷۸۸	-	۲,۸۱۷,۷۸۸		جمع
۷,۳۹۰,۴۴۶	۶,۰۲۶,۰۰۶	(۵,۸۹۳,۰۴۸)	۱۱,۹۱۹,۰۵۵	۵,۸۹۳,۰۴۸	۶,۰۲۶,۰۰۶		جمع کل



۲۰-۲- مانده طلب شرکت از اشخاص وابسته مربوط به طلب از شرکت فرعی بیمه ایران معین می باشد .

۲۰-۳- طلب از سایر بیمه گران و بیمه گران اتکایی به شرح زیر می باشد :

شرکت		گروه		یادداشت	
۱۳۹۹	۱۴۰۰	۱۳۹۹	۱۴۰۰		
میلیون ریال	میلیون ریال	میلیون ریال	میلیون ریال		
داخلی :					
۳۶۹,۲۸۲	۵۲۰,۴۸۲	۳۶۹,۲۸۲	۵۲۰,۴۸۲		داخلی
-	-	۴,۷۷۸,۰۱۵	۳۱۰,۱۹۹	۲۰-۳-۱	بیمه دی
۱۷۳,۴۱۰	۴۶۹,۹۶۷	۱۷۳,۴۱۰	۴۶۹,۹۶۷		البرز
۱۳۹,۷۹۶	۳۵۶,۴۷۱	۱۳۹,۷۹۶	۳۵۶,۴۷۱		متقابل کیش
۱۱۳,۲۴۰	۳۴۷,۸۰۸	۱۱۳,۲۴۰	۳۴۷,۸۰۸		پارسیان
۱,۵۰۵,۴۲۷	۱,۴۸۵,۵۸۴	۱,۸۴۴,۶۷۱	۱,۷۸۲,۰۷۱		سایر اشخاص
۲,۳۰۱,۱۵۵	۳,۱۸۰,۳۱۲	۷,۴۱۸,۴۱۴	۳,۷۸۶,۹۹۸		
خارجی :					
۱,۲۲۵,۶۲۵	۱,۸۱۴,۶۷۵	۱,۲۲۵,۶۲۵	۱,۸۱۴,۶۷۵	۲۰-۳-۲	WILLIS FABER AND DUMAS LTD
-	-	-	۲۰۲,۶۱۱	۲۰-۳-۳	مطالبات شرکت فرعی بیمه ایران معین
۲,۸۹۰,۷۷۲	۴,۰۷۸,۳۷۳	۲,۸۹۰,۷۷۲	۴,۰۷۸,۳۷۳	۲۰-۳-۴	سایر شرکتهای
۴,۱۱۶,۳۹۷	۵,۸۹۳,۰۴۸	۴,۱۱۶,۳۹۷	۶,۰۹۵,۶۵۹		
-	(۵,۸۹۳,۰۴۸)	-	(۵,۸۹۳,۰۴۸)	۲۰-۳-۵	کاهش ارزش انباشته
۴,۱۱۶,۳۹۷	-	۴,۱۱۶,۳۹۷	۲۰۲,۶۱۱		

۲۰-۳-۱- طلب از شرکت بیمه دی عمدتاً مربوط به قرارداد بیمه قبولی اتکایی درمان تکمیلی بنیاد شهید و امور ایثارگران است که توسط شرکت فرعی

بیمه ایران منعقد گردیده و با توجه به وجود خسارات های معوق مربوطه با صدور صورتحساب از جانب شرکت بیمه دی در سال ۱۴۰۱ تماماً تسویه خواهد شد .

۲۰-۳-۲- طلب ارزی از شرکت WILLIS FABER AND DUMAS LTD عمدتاً شامل دلار آمریکا معادل ۴۹۶/۹۹۷/میلیون ریال و مابقی سایر ارزها می باشد.

۲۰-۳-۳- مطالبات ارزی شرکت فرعی بیمه ایران معین از بیمه گران اتکایی مشتمل بر ۷۰۷/۵۹۸ دلار ، ۱۲۵۸۸۸۴ یورو ، ۹۱۷۸۲ درهم و ۲۳۳۵۲ یوان چین می باشد .



۴-۲۰- مطالبات مربوط به قرارداد بیمه های مشترک فیما بین راهبر و اعضا به تفکیک شرکت به شرح زیر می باشد:

(مبالغ به میلیون ریال)

گروه و شرکت		
۱۳۹۹	۱۴۰۰	
میلیون ریال	میلیون ریال	
-	۹۶۳,۱۴۷	بیمه البرز
-	۳۹۲,۶۲۶	بیمه دانا
-	۵۴۳,۹۶۳	بیمه پارسیان
۳۶۵,۲۲۵	۵۱۲,۵۹۲	بیمه کارآفرین
۲۵,۹۳۵	۴۲,۶۶۱	بیمه ما
۲۷۵,۱۵۱	۱۸۲,۶۷۳	بیمه ملت
۱۴,۱۱۱	-	بیمه رازی
۲۲۲,۶۶۶	۱۶۸,۵۲۸	بیمه معلم
-	۶,۶۳۸	بیمه حکمت صبا
-	۴,۸۸۲	بیمه آرمان
۷۸	۷۸	سایر شرکت های بیمه
۹۰۳,۱۶۶	۲,۸۱۷,۷۸۸	



شرکت سهامی بیمه ایران

یادداشت های توضیحی صورت های مالی

سال مالی منتهی به ۲۹ اسفند ۱۴۰۰

۲۱- سهم بیمه گران اتکایی از ذخایر فنی

(مبالغ به میلیون ریال)

مانده	بیمه های زندگی		بیمه های غیر زندگی		
	۱۳۹۹	۱۴۰۰	۱۳۹۹	۱۴۰۰	
۱۳۹۹	۱۴۰۰	۱۳۹۹	۱۴۰۰	۱۴۰۰	
۱۱,۱۹۰,۵۹۵	۲۰,۶۹۹,۹۰۹	۲۲۹,۰۵۲	۹۱,۱۱۵	۱۰,۹۶۱,۵۴۳	۲۰,۶۰۸,۷۹۴
۱۸,۵۹۶,۷۱۰	۲۱,۷۸۸,۸۳۸	۳,۱۲۲,۶۰۵	۱,۶۱۷,۳۲۶	۱۵,۴۷۴,۱۰۵	۲۰,۱۷۱,۵۱۲
۱۶,۳۵۱,۱۷۲	۲۲,۱۶۷,۴۷۴	۱۶,۳۵۱,۱۷۲	۲۲,۱۶۷,۴۷۴	-	-
۴۶,۱۳۸,۴۷۸	۶۴,۶۵۶,۲۲۱	۱۹,۷۰۲,۸۳۰	۲۳,۸۷۵,۹۱۵	۲۶,۳۳۵,۶۴۸	۴۰,۷۸۰,۳۰۶
۱۰,۸۴۳,۹۳۰	۲۰,۲۰۸,۷۰۲	۲۲۸,۵۷۵	۸۸,۸۰۱	۱۰,۶۱۵,۳۵۵	۲۰,۱۱۹,۹۰۱
۱۸,۲۳۳,۶۰۳	۲۱,۲۸۱,۷۰۵	۳,۱۲۱,۰۱۶	۱,۶۱۶,۴۲۴	۱۵,۱۱۲,۵۸۷	۱۹,۶۶۵,۲۸۱
۱۶,۳۳۸,۰۷۳	۲۲,۱۴۸,۷۵۸	۱۶,۳۳۸,۰۷۳	۲۲,۱۴۸,۷۵۸	-	-
۴۵,۴۱۵,۶۰۷	۶۳,۶۳۹,۱۶۵	۱۹,۶۸۷,۶۶۵	۲۳,۸۵۳,۹۸۳	۲۵,۷۲۷,۹۴۲	۳۹,۷۸۵,۱۸۲

گروه

از ذخیره خسارت معوق (یادداشت ۳۵)

از حق بیمه عاید نشده (یادداشت ۳۷)

از ذخیره ریاضی بیمه های عمر و تشکیل سرمایه (یادداشت ۳۸)

شرکت

از ذخیره خسارت معوق (یادداشت ۳۵)

از حق بیمه عاید نشده (یادداشت ۳۷)

از ذخیره ریاضی بیمه های عمر و تشکیل سرمایه (یادداشت ۳۸)



۲۲- سایر دریافتنی ها و پیش پرداخت ها

(مبالغ به میلیون ریال)

شرکت		گروه		یادداشت
۱۳۹۹	۱۴۰۰	۱۳۹۹	۱۴۰۰	
میلیون ریال	میلیون ریال	میلیون ریال	میلیون ریال	
۲,۰۱۴,۹۴۰	۲,۲۱۴,۰۴۸	۳۳۲,۶۶۵	۸۴۸,۰۸۳	۲۲-۱
۸,۴۷۰,۹۵۹	۱۲,۴۴۹,۵۳۱	۱۶,۸۹۵,۲۳۴	۲۳,۴۷۴,۴۳۸	۲۲-۲
۱۰,۴۸۵,۸۹۹	۱۴,۶۶۳,۵۷۹	۱۷,۲۲۷,۸۹۹	۲۴,۳۲۲,۵۲۱	
۱,۳۸۳,۳۹۱	۱,۰۶۹,۷۸۲	۱,۳۸۳,۳۹۱	۱,۰۶۹,۷۸۲	۲۲-۳
۱,۳۸۳,۳۹۱	۱,۰۶۹,۷۸۲	۱,۳۸۳,۳۹۱	۱,۰۶۹,۷۸۲	
۱۱,۸۶۹,۲۹۰	۱۵,۷۳۳,۳۶۱	۱۸,۶۱۱,۲۹۰	۲۵,۳۹۲,۳۰۳	
۱,۰۳۴,۳۶۵	۱,۰۳۴,۳۶۵	۱,۰۳۷,۴۸۷	۱,۰۳۹,۰۹۵	
۷۷,۴۳۳	۲۰۵,۹۴۶	۷۷,۴۳۳	۳۶۸,۳۹۵	
۴۷,۴۰۲	۲۵۴,۴۸۴	۷۳,۶۰۵	۱,۱۳۴,۸۲۲	
(۱,۰۳۴,۳۶۵)	(۱,۰۳۴,۳۶۵)	(۱,۰۳۵,۴۴۰)	(۱,۰۳۷,۳۷۷)	۳۱
۱۲۴,۸۳۵	۴۶۰,۴۳۰	۱۵۳,۰۸۵	۱,۵۰۴,۹۳۶	
۱۱,۹۹۴,۱۲۵	۱۶,۱۹۳,۷۹۱	۱۸,۷۶۴,۳۷۵	۲۶,۸۹۷,۲۳۹	

سایر دریافتنی ها :

کوتاه مدت :

اشخاص وابسته

سایر اشخاص

بلند مدت مدت :

سایر اشخاص

پیش پرداخت ها

پیش پرداخت مالیات

مالیات بر ارزش افزوده

پیش پرداخت خرید کالا و خدمات

انتقال به مالیات پرداختنی

۲۲-۱- طلب از اشخاص وابسته به شرح زیر می باشد :

(مبالغ به میلیون ریال)

شرکت		گروه	
۱۳۹۹	۱۴۰۰	۱۳۹۹	۱۴۰۰
میلیون ریال	میلیون ریال	میلیون ریال	میلیون ریال
۳,۲۵۳	(۵,۵۲۸)	-	-
۱,۶۲۴,۵۶۲	۱,۴۷۳,۷۵۸	-	-
-	۱۷۳,۴۴۸	-	-
۸۸	۱۱,۳۶۷	-	-
۲۹,۹۱۵	-	-	-
۱,۶۵۷,۸۱۸	۱,۶۵۳,۰۴۵	-	-
۳۵۷,۱۲۲	۵۶۱,۰۰۳	۳۲۹,۸۶۴	۷۳۸,۱۰۳
-	-	-	۱۰۴,۴۹۲
-	-	۲,۸۰۱	۵,۴۸۸
-	-	۲,۸۰۱	۱۰۹,۹۸۰
۲,۰۱۴,۹۴۰	۲,۲۱۴,۰۴۸	۳۳۲,۶۶۵	۸۴۸,۰۸۳

شرکت های گروه :

بیمه ایران معین

کارگزاری بورس بیمه ایران

توسعه کسب و کار سبا

ساختمانی بیمه ایران

موسسه غیر تجاری حافظان سرمایه

شرکت های وابسته :

بیمه اتکایی امین

سایر اشخاص وابسته :

صندوق سرمایه گذاری ارزش کاوان آینده

سایر



۲۲-۱-۱- طلب گروه از بیمه اتکایی امین مربوط به سود سهام دریافتی می باشد .

۲۲-۱-۲- طلب شرکت از شرکت کارگزاری بورس بیمه ایران مربوط به خالص عملیات خرید و فروش سهام می باشد .

۲۲-۲- سایر دریافتی ها به تفکیک ماهیت به شرح زیر می باشد :

۱۳۹۹		۱۴۰۰		یادداشت	گروه
خالص	خالص	ذخیره مطالبات مشکوک الوصول	مانده		
میلیون ریال	میلیون ریال	میلیون ریال	میلیون ریال		
۳۹۴,۴۵۱	۲,۷۷۵,۷۴۸	-	۲,۷۷۵,۷۴۸		اسناد دریافتی
۷,۶۹۶,۱۶۰	۹,۹۰۳,۹۱۴	-	۹,۹۰۳,۹۱۴	۲۲-۲-۱	مشتریان
۱۴۶,۰۶۴	۸۶,۹۴۸	-	۸۶,۹۴۸		سپرده پرداختی اتکایی
۱۴,۹۶۶	۴۶,۰۷۶	-	۴۶,۰۷۶		سپرده ودایع مسکن
۳۶,۶۵۶	۳۶,۷۸۶	-	۳۶,۷۸۶		سپرده پرداختی دعوی قضایی
۳۲,۸۵۱	۱۲,۴۸۱	-	۱۲,۴۸۱		سپرده شرکت در مناقصات
۲۸,۳۲۰	۴۲,۳۶۱	-	۴۲,۳۶۱		سپرده پرداختی ارزی
۱۳۰,۸۵۷	۶۹,۸۴۴	-	۶۹,۸۴۴		سایر سپرده ها
۴۴,۵۲۹	۱۱۱,۹۶۵	-	۱۱۱,۹۶۵		مطالبات از کارکنان
۱,۹۳۷,۹۸۸	۴,۶۳۴,۵۷۱	-	۴,۶۳۴,۵۷۱	۲۲-۲-۲	سود سهام دریافتی
۱,۰۵۰,۶۸۸	۱,۰۵۰,۶۸۸	-	۱,۰۵۰,۶۸۸	۲۲-۲-۳	بدهکاران پلیس راهور
۲۶۷,۸۷۲	۷۳,۵۲۵	-	۷۳,۵۲۵		سود دریافتی حسابهای بانکی
۹۳۰,۳۷۶	۱,۴۲۸,۳۲۷	-	۱,۴۲۸,۳۲۷		بدهکاران بیمه توسعه
۱,۵۵۰,۰۷۶	۱,۵۵۰,۰۷۶	-	۱,۵۵۰,۰۷۶	۲۲-۲-۴	صندوق تامین خسارت های بدنی
-	۱۱۵,۴۴۴	-	۱۱۵,۴۴۴	۲۲-۲-۵	بانک قرض الحسنه مهر ایران
(۲۱۵,۴۳۵)	(۲۵,۵۵۷)	-	(۲۵,۵۵۷)		طلب از کارگزارها
۲,۸۴۸,۸۱۵	۱,۵۶۱,۲۴۱	(۳۷۲,۵۴۳)	۱,۹۳۳,۷۸۴		سایر
۱۶,۸۹۵,۲۳۴	۲۳,۴۷۴,۴۳۸	(۳۷۲,۵۴۳)	۲۳,۸۴۶,۹۸۱		



(مبالغ به میلیون ریال)

۱۳۹۹		۱۴۰۰		یادداشت
خالص	خالص	مشکوک الوصول	ذخیره مطالبات	
میلیون ریال	میلیون ریال	میلیون ریال	میلیون ریال	
۳۹۲,۶۴۸	۲,۷۷۵,۰۶۷	-	۲,۷۷۵,۰۶۷	شرکت
۱۴۶,۰۶۴	۸۶,۹۴۸	-	۸۶,۹۴۸	اسناد دریافتنی
۱۴,۹۶۶	۴۶,۰۷۶	-	۴۶,۰۷۶	سپرده پرداختی اتکایی
۳۶,۶۵۶	۳۶,۷۸۶	-	۳۶,۷۸۶	سپرده ودایع مسکن
۳۲,۸۵۱	۱۲,۴۸۱	-	۱۲,۴۸۱	سپرده پرداختی دعاوی قضایی
۲۸,۳۲۰	۴۲,۳۶۱	-	۴۲,۳۶۱	سپرده شرکت در مناقصات
۴۱,۶۱۱	۴۲,۳۱۱	-	۴۲,۳۱۱	سپرده پرداختی ارزی
۲۵,۲۰۷	۵۶,۷۱۱	-	۵۶,۷۱۱	سایر سپرده ها
۱,۶۵۷,۸۸۲	۴,۲۴۷,۲۷۱	-	۴,۲۴۷,۲۷۱	مطالبات از کارکنان
۱,۰۵۰,۶۸۸	۱,۰۵۰,۶۸۸	-	۱,۰۵۰,۶۸۸	سود سهام شرکتها ۲۲-۲-۱
۱۶۲,۶۸۵	۱۶,۴۹۱	-	۱۶,۴۹۱	بدهکاران پلیس راهور ۲۲-۲-۲
۹۳۰,۳۷۶	۱,۴۲۸,۳۲۷	-	۱,۴۲۸,۳۲۷	سود دریافتنی حسابهای بانکی
۱,۵۵۰,۰۷۶	۱,۵۵۰,۰۷۶	-	۱,۵۵۰,۰۷۶	بدهکاران بیمه توسعه
(۲۱۵,۴۳۵)	(۲۵,۵۵۷)	-	(۲۵,۵۵۷)	صندوق تامین خسارت های بدنی
۲,۶۱۶,۳۶۴	۱,۰۸۳,۴۹۴	(۳۶۷,۲۹۲)	۱,۴۵۰,۷۸۶	طلب از کارگزارها
۸,۴۷۰,۹۵۹	۱۲,۴۴۹,۵۳۱	(۳۶۷,۲۹۲)	۱۲,۸۱۶,۸۲۳	سایر

۲۲-۲-۱ طلب گروه از مشتریان عمدتاً مربوط به طلب شرکت کارگزاری بورس بیمه ایران بابت خرید اعتباری سهام برای آنها می باشد، کل اعتبار تخصیص یافته به مشتریان توسط کارگزاری با رعایت نسبت های دستورالعمل الزامات کفایت سرمایه نهادهای مالی انجام می پذیرد.

۲۲-۲-۲ سود سهام دریافتنی عمدتاً شامل مبلغ ۴,۲۴۷,۲۷۱ میلیون ریال طلب شرکت سهامی بیمه ایران از شرکت های پذیرفته شده در بورس و مبالغ ۱۰۰,۳۷۸ میلیون ریال و ۲۳۸,۶۴۵ میلیون ریال به ترتیب طلب شرکت های فرعی بیمه ایران معین و توسعه کسب و کار سبا از شرکت های پذیرفته شده در بورس می باشد .

۲۲-۲-۳ در راستای اجرای ردیف درآمدی ۱۶۰۱۱۱ قانون بودجه سال ۱۳۸۹، شرکت اقدام به پرداخت مبلغ ۱,۰۵۰,۶۸۸ میلیون ریال وجوه وصولی از بیمه گذاران در وجه خزانه طی نامه شماره ۸۹/۸۶۷۴۲۷ مورخ ۱۳۸۹/۱۲/۲۲ نموده است، لذا با عنایت به مفاد قانون بودجه سال ۹۰ کل کشور مبنی بر اینکه "شرکتهای بیمه موظفند مبالغ مازاد دریافتی از بیمه گذاران شخص ثالث در سال ۱۳۸۹ را که بدهی آن شرکتها به بیمه گذاران کسر کنند" و باتوجه به مفاد نامه معاون محترم حقوقی رئیس جمهور مبنی بر عدم تکلیف شرکتهای بیمه ای از بابت اخذ ده درصد وجوه ردیف درآمدی ۱۴۰۱۱۱ واریز به خزانه، موضوع دریافت وجوه پرداختی به خزانه و بازپرداخت آن به بیمه گذاران در حال پیگیری می باشد.

۲۲-۲-۴ مطالبات از صندوق تامین خسارت های بدنی مربوط به مطالبات شرکت اصلی بابت واگذاری املاک می باشد.

۲۲-۲-۵ طلب از بانک قرض الحسنه مهر ایران مربوط به شرکت فرعی بیمه ایران معین می باشد که طبق جدول زمانبندی برداشت وجوه در موافقت نامه منعقد با بانک مزبور دارای محدودیت زمانی در برداشت می باشد و به صورت مرحله ای به حساب موجودی نقد واریز می گردد .

(مبالغ به میلیون ریال)

۱۳۹۹		۱۴۰۰		یادداشت
خالص	خالص	مشکوک الوصول	ذخیره مطالبات	
میلیون ریال	میلیون ریال	میلیون ریال	میلیون ریال	
۱۵,۹۹۳	۶۷,۰۱۱	-	۶۷,۰۱۱	اسناد دریافتنی
۱,۳۶۷,۳۹۸	۱,۰۰۲,۷۷۱	-	۱,۰۰۲,۷۷۱	مطالبات بلند مدت بیمه ای
۱,۳۸۳,۳۹۱	۱,۰۶۹,۷۸۲	-	۱,۰۶۹,۷۸۲	



۲۳- تسهیلات اعطایی به اشخاص

(مبالغ به میلیون ریال)

۱۳۹۹		۱۴۰۰			
خالص	خالص	ذخیره مطالبات مشکوک الوصول	سود معوق	سود و کارمزد سال های آتی	مانده
گروه					
۶,۰۷۴,۹۲۳	۸,۵۳۵,۳۵۶	-	-	-	۸,۵۳۵,۳۵۶
۱,۴۰۵	۸۴۹	-	-	(۲۷۹)	۱,۱۲۸
۱۴,۸۰۴,۳۱۲	۲۲,۱۵۴,۰۰۰	-	-	(۹,۱۹۷,۹۱۵)	۳۱,۳۵۱,۹۱۵
۲۰,۸۸۰,۶۴۰	۳۰,۶۹۰,۲۰۴	-	-	(۹,۱۹۸,۱۹۴)	۳۹,۸۸۸,۳۹۹
شرکت					
۶,۰۶۶,۶۹۵	۸,۵۲۳,۴۷۹	-	-	-	۸,۵۲۳,۴۷۹
۱۴,۶۰۵,۰۳۱	۲۱,۷۴۳,۱۵۸	-	-	(۹,۱۱۳,۹۵۹)	۳۰,۸۵۷,۱۱۷
۲۰,۶۷۱,۷۲۶	۳۰,۲۶۶,۶۳۶	-	-	(۹,۱۱۳,۹۵۹)	۳۹,۳۸۰,۵۹۶

۲۳-۱- تسهیلات اعطایی بر حسب حصه بلندمدت و کوتاه مدت:

(مبالغ به میلیون ریال)

شرکت		گروه			
۱۳۹۹	۱۴۰۰	۱۳۹۹	۱۴۰۰		
تسهیلات اعطایی به بیمه گذاران					
۶,۰۶۶,۶۹۵	۸,۵۲۳,۴۷۹	۶,۰۶۶,۶۹۵	۸,۵۲۳,۴۷۹	حصه بلندمدت	
-	-	۸,۲۲۸	۱۱,۸۷۷	حصه جاری	
۶,۰۶۶,۶۹۵	۸,۵۲۳,۴۷۹	۶,۰۷۴,۹۲۳	۸,۵۳۵,۳۵۶		
تسهیلات اعطایی به نمایندگان					
-	-	۱,۱۳۰	-	حصه بلندمدت	
-	-	۸۹۰	۱,۱۲۸	حصه جاری	
-	-	۲,۰۲۰	۱,۱۲۸		
تسهیلات اعطایی به کارکنان					
۱۸,۸۱۹,۵۱۵	۲۸,۸۲۱,۴۴۱	۱۹,۰۴۳,۴۳۰	۲۹,۲۸۶,۰۵۳	حصه بلندمدت	
۱,۳۷۱,۴۴۴	۲,۰۳۵,۶۷۷	۱,۳۸۷,۲۰۷	۲,۰۶۵,۸۶۳	حصه جاری	
۲۰,۱۹۰,۹۵۹	۳۰,۸۵۷,۱۱۷	۲۰,۴۳۰,۶۳۷	۳۱,۳۵۱,۹۱۵		
۲۶,۲۵۷,۶۵۴	۳۹,۳۸۰,۵۹۶	۲۶,۵۰۷,۵۸۰	۳۹,۸۸۸,۳۹۹		
(۵,۵۷۹,۴۲۴)	(۹,۱۰۷,۴۵۵)	(۵,۶۱۹,۸۲۲)	(۹,۱۹۱,۴۱۱)	کارمزد سالهای آتی - وام کارکنان	
-	-	(۶۱۵)	(۲۷۹)	کارمزد سالهای آتی - تسهیلات نمایندگان و شرکتهای نمایندگی	
(۶,۵۰۴)	(۶,۵۰۴)	(۶,۵۰۴)	(۶,۵۰۴)	کارمزد سالهای آتی - تسهیلات اعطائی به کارگستران راهبر	
۲۰,۶۷۱,۷۲۶	۳۰,۲۶۶,۶۳۶	۲۰,۸۸۰,۶۳۹	۳۰,۶۹۰,۲۰۴		

۲۳-۲- تسهیلات اعطایی اشخاص به تفکیک نوع وثیقه و تضمین:

۱۳۹۹	۱۴۰۰	۱۳۹۹	۱۴۰۰		
۲۰,۶۷۱,۷۲۶	۳۰,۲۶۶,۶۳۶	۲۰,۸۷۲,۴۱۲	۳۰,۶۷۸,۳۲۷	زمین، ساختمان و ماشین آلات	
-	-	۸,۲۲۸	۱۱,۸۷۷	تسهیلات بدون وثیقه و تضمین (بیمه گذاران)	
۲۰,۶۷۱,۷۲۶	۳۰,۲۶۶,۶۳۶	۲۰,۸۸۰,۶۴۰	۳۰,۶۹۰,۲۰۴		



۲۴- سرمایه گذاری در اوراق بهادار و سپرده های بانکی

(مبالغ به میلیون ریال)

یادداشت	۱۴۰۰	۱۳۹۹
گروه :		
۲۴-۱ سرمایه گذاری های جاری	۱۰۸,۳۵۴,۷۴۳	۶۳,۸۵۴,۶۸۲
۲۴-۲ سرمایه گذاری های بلند مدت	۷,۴۶۵,۸۱۲	۵,۲۶۵,۲۰۶
۲۴-۳ سپرده های سرمایه گذاری کوتاه مدت بانکی	۲۶,۳۴۵,۷۲۰	۲۷,۶۴۵,۲۵۹
۲۴-۴ سپرده های سرمایه گذاری بلند مدت بانکی	۸۹,۸۴۰,۷۷۷	۵۱,۷۱۵,۷۲۹
	۲۳۲,۰۰۷,۰۵۲	۱۴۸,۴۸۰,۸۷۶

شرکت :

۲۴-۱ سرمایه گذاری های جاری	۱۰۰,۰۱۲,۷۰۵	۵۶,۱۸۲,۶۴۶
۲۴-۲ سرمایه گذاری های بلند مدت	۳۲,۲۸۷,۱۴۰	۱۷,۸۳۴,۷۱۳
۲۴-۳ سپرده های سرمایه گذاری کوتاه مدت بانکی	۱۸,۴۹۹,۷۹۵	۲۱,۰۳۰,۵۶۵
۲۴-۴ سپرده سرمایه گذاری بلند مدت بانکی	۸۱,۶۵۹,۴۱۱	۴۴,۷۴۰,۴۵۵
	۲۳۲,۴۵۹,۰۵۲	۱۳۹,۷۸۸,۳۷۹



شرکت سهامی بیمه ایران

یادداشت های توضیحی صورت های مالی

سال مالی منتهی به ۲۹ اسفند ۱۴۰۰

(مبالغ به میلیون ریال)

۲۴-۱- سرمایه گذاری های جاری

ارزش بازار	خالص	ارزش بازار	خالص	کاهش ارزش		یادداشت
				انباشته	بهای تمام شده	
۱۳۹۹						
۱۹۱,۰۷۲,۰۸۹	۶۱,۶۹۳,۷۴۹	۱۹۸,۱۶۴,۷۸۵	۷۶,۹۲۵,۲۵۱	-	۷۶,۹۲۵,۲۵۱	۲۴-۱-۱
۲,۵۸۲,۳۷۷	۱,۸۶۵,۴۴۳	۶,۰۵۰,۳۵۲	۴,۹۶۶,۲۳۹	-	۴,۹۶۶,۲۳۹	۲۴-۱-۲
۲۹۶,۳۸۸	۲۹۵,۴۸۹	۲۷,۳۸۲,۸۰۶	۲۶,۴۶۳,۲۵۳	-	۲۶,۴۶۳,۲۵۳	۲۴-۱-۳
۱۹۳,۹۵۰,۸۵۴	۶۳,۸۵۴,۶۸۲	۲۳۱,۵۹۷,۹۴۳	۱۰۸,۳۵۴,۷۴۳	-	۱۰۸,۳۵۴,۷۴۳	
۱۴۰۰						
۱۷۸,۰۴۱,۵۱۹	۵۵,۵۰۸,۴۷۰	۱۸۷,۶۹۱,۵۷۱	۷۰,۶۸۲,۵۷۳	-	۷۰,۶۸۲,۵۷۳	۲۴-۱-۱
۱,۰۸۶,۰۲۱	۵۶۵,۹۸۲	۴,۶۶۷,۸۵۳	۳,۶۹۳,۲۷۴	-	۳,۶۹۳,۲۷۴	۲۴-۱-۲
۸۹,۶۰۰	۱۰۸,۱۹۳	۲۶,۵۲۸,۰۸۷	۲۵,۶۳۶,۸۵۸	-	۲۵,۶۳۶,۸۵۸	۲۴-۱-۳
۱۷۹,۲۱۷,۱۴۰	۵۶,۱۸۲,۶۴۶	۲۱۸,۸۸۷,۵۱۱	۱۰۰,۰۱۲,۷۰۵	-	۱۰۰,۰۱۲,۷۰۵	

گروه :

سرمایه گذاری های جاری سریع معامله در بازار (پذیرفته شده در بورس و فرابورس)

سهام شرکت ها

واحد های صندوق های سرمایه گذاری مشترک

سایر اوراق بهادار

شرکت :

سهام شرکت ها

واحد های صندوق های سرمایه گذاری مشترک

سایر اوراق بهادار



۱-۱-۲۴- سرمایه گذاری های جاری در سهام شرکت ها

گروه:

(مبالغ به میلیون ریال)

۱۳۹۹		۱۴۰۰		درصد مالکیت	تعداد سهام	
ارزش بازار	خالص	ارزش بازار	خالص			
میلیون ریال	میلیون ریال	میلیون ریال	میلیون ریال			
۲۰.۵۵۲.۶۹۶	۱.۸۸۶.۸۴۰	۲۳.۸۵۷.۶۴۶	۴.۰۵۱.۷۹۹	۰/۷۸	۳.۳۳۶.۶۹۳.۷۱۸	ملی صنایع مس ایران (فصلی)
۴.۵۹۴.۹۷۱	۵۰.۵۶.۷۲۷	۳.۵۰۳.۶۳۴	۳.۸۷۱.۶۱۵	۰/۲۲	۳.۶۱۲.۰۴۹.۱۹۳	سرمایه گذاری تامین اجتماعی (شستا)
۶۲۲.۸۸۳	۶۵۵.۸۹۶	۳.۳۵۵.۵۴۳	۳.۵۴۵.۰۴۰	۰/۴۴	۹۰۶.۱۶۸.۸۵۹	بانک ملت (ویملت)
۵.۷۵۵.۶۰۱	۱.۵۷۷.۷۲۸	۵.۴۷۸.۸۸۷	۱.۶۷۹.۸۰۱	۲/۷۱	۳۱۹.۰۴۰.۴۰۰	سرمایه گذاری دارویی تامین (تیبیکو)
۹.۸۷۰.۴۲۷	۱.۹۱۰.۳۸۴	۱۱.۴۴۰.۱۲۷	۲.۷۵۹.۹۴۶	۰/۳۴	۱.۰۴۹.۷۳۱.۴۸۷	فولاد مبارکه اصفهان (فولاد)
۹۲۳.۱۱۶	۸۶۳.۲۸۷	۲.۱۶۵.۸۵۰	۲.۱۴۹.۴۰۹	۰/۴۹	۹۹.۸۸۰.۹۰۵	پتروشیمی مبین (مبین)
۸.۷۹۸.۳۷۲	۱.۲۷۲.۰۰۳	۱۴.۵۹۰.۳۳۰	۱.۶۲۵.۳۲۵	۰/۴۶	۱.۱۶۶.۹۳۸.۸۶۳	سنگ آهن گل گهر (کگل)
۹.۳۳۰.۲۴۲	۳.۷۱۴.۴۴۳	۵.۱۶۵.۶۶۲	۲.۰۲۳.۸۱۶	۰/۱۴	۷۵۵.۷۰۸.۵۷۱	پتروشیمی خلیج فارس (فارس)
۲.۵۲۰.۷۶۱	۲۰.۱۵۶	۲.۵۲۱.۲۶۹	۱۶۱.۶۰۰	۲/۴	۱۱۹.۳۴۹.۹۹۴	بورس کالای ایران (نکالا)
۷.۵۶۴.۷۳۶	۴۵۸.۶۵۷	۱۰.۷۴۶.۱۷۶	۴۵۸.۶۵۷	۰/۵۶	۶۷۰.۷۹۷.۵۱۸	چادر ملو (کچاد)
۷.۲۸۹.۲۵۹	۲.۳۰۵.۸۷۹	۶.۹۴۲.۵۸۱	۲.۱۷۳.۲۳۲	۰/۶۳	۵۲۸.۵۷۸.۷۴۴	سرمایه گذاری نفت و گاز تامین (تاپیکو)
۷.۶۴۶.۳۶۸	۱.۷۲۳.۷۴۳	۶.۳۷۲.۰۳۰	۱.۶۹۱.۶۹۴	۰/۶۸	۹۵۰.۶۷۵.۵۳۰	پالایش نفت اصفهان (شپنا)
۴.۷۰۹.۰۱۳	۲.۵۵۵.۲۷۶	۴.۸۳۱.۰۷۷	۳.۹۵۳.۱۳۲	۰/۸۷	۳۴۷.۹۳۹.۳۷۴	مدیریت پروژه های نیروگاهی ایران(مینا) (رمینا)
۱.۹۰۴.۲۹۶	۲۱۱.۷۳۷	۱.۶۲۴.۸۴۴	۳۹۶.۱۷۳	۹/۷۴	۸۲.۴۵۳.۳۷۲	داروسازی سینا (دسینا)
۵.۷۴۴.۵۷۸	۱.۴۲۳.۵۶۴	۶.۲۳۴.۹۱۵	۲.۱۰۲.۵۴۳	۱/۸۵	۵۷۳.۰۶۲.۰۱۲	پتروشیمی فناوران (شفن)
۴.۹۸۵.۹۲۶	۶۲۲.۴۵۴	۵.۵۵۷.۲۰۱	۸۴۷.۸۹۴	۰/۴۱	۳۹۷.۵۱۰.۷۶۴	سرمایه گذاری امید (وامید)
۳.۱۶۷.۳۲۸	۱۰.۹۹۰.۵۴	۳.۷۷۷.۵۸۴	۱۰.۹۹۰.۵۴	۰/۴۳	۷۳۳.۱۹۰.۵۵۲	پالایش نفت تهران (شتران)
۳.۵۷۹.۹۰۱	۲.۷۷۵.۲۲۴	۲.۴۸۷.۴۶۱	۲.۷۷۱.۹۲۲	۰/۶۹	۳۲۴.۸۴۰.۸۵۱	ارتباطات سیار (همراه)
۳.۸۵۴.۴۵۳	۱.۶۲۸.۸۵۱	۳.۰۷۸.۷۱۴	۱.۴۵۱.۲۰۲	۱/۳۵	۳۷۶.۸۳۶.۵۵۲	سرمایه گذاری گروه توسعه ملی(س.بانک ملی) (ویبانک)
۱.۱۲۱.۱۵۶	۲۴۰.۹۴۷	۱.۵۴۴.۰۰۲	۱.۱۰۰.۹۰۷	۴/۰۶	۲۲۱.۸۰۱.۳۲۶	البرز دارو (دالبر)
۲۰۲۰.۹۸۸	۱.۴۵۳.۱۵۲	۱.۴۵۶.۸۶۴	۱.۶۶۶.۰۰۱	۰/۳۷	۲۱۹.۱۱۴.۹۵۰	مخابرات ایران (اخیر)
۵.۶۱۵.۶۵۶	۲.۱۸۹.۰۲۹	۸.۹۸۹.۱۳۰	۲.۶۶۷.۳۴۸	۰/۹۵	۵۷۰.۸۱۰.۸۹	پتروشیمی پردیس (شیدیس)
۳.۵۰۸.۷۶۲	۹۸۹.۳۴۳	۴.۷۷۳.۶۰۰	۱.۹۹۳.۹۹۸	۱/۰۲	۴۰۸.۸۴۱.۵۹۰	سرمایه گذاری صندوق بازنشستگی (وصندوق)
۵۶۳.۴۲۶	۲۶۴.۷۲۷	۱.۵۵۵.۴۲۸	۱.۳۶۱.۶۱۹	۰/۲۲	۲۶.۸۲۱.۹۰۰	پتروشیمی جم (جم)
۱.۱۶۳.۷۳۵	۶۳۰.۹۹۲	۱.۵۷۸.۳۷۵	۱.۱۰۶.۹۲۸	۱/۱۶	۲۸۹.۰۷۹.۵۶۴	بانک خاورمیانه (خواور)
۳.۲۰۰.۴۱۵	۱.۳۴۶.۵۶۲	۲.۶۱۰.۳۶۹	۱.۴۰۳.۶۴۰	۰/۵۹	۱۴.۲۵۶.۵۲۲	پتروشیمی زاگرس (زاگرس)
۳۰۰.۳۴۴۷	۱.۵۰۱.۴۴۸	۲.۵۸۱.۶۶۱	۱.۶۳۴.۴۴۵	۰/۴۰	۴۸۰.۰۱۲.۳۱۸	فولادخوزستان (فخوز)
۲.۱۴۷.۷۶۱	۳۷۷.۶۱۷	۲.۲۰۹.۶۰۰	۳۹۷.۲۹۰	۰/۰۰	۴۶.۱۳۲.۵۹۰	پتروشیمی خارک (شخارک)
۱.۵۲۱.۴۵۰	۱۵۳.۰۰۴	۱.۱۴۸.۳۱۳	۱۵۳.۶۱۹	۰/۰۰	۴۳.۹۷۹.۸۲۶	کارخانجات داروپخش (دارو)
۱.۴۳۶.۹۱۸	۲۸۲.۶۰۲	۵۲۷.۱۰۸	۴۴۵.۰۹۳	۱/۰۲	۳۳۰.۰۶.۱۲۶	گروه دارویی سبحان (دسبحا)
۲.۶۱۸.۵۷۱	۱.۲۰۱.۵۰۴	۲.۷۰۸.۰۸۸	۱.۲۱۵.۸۲۰	۰/۳۰	۲۱۴.۴۵۳.۲۲۹	سرمایه گذاری غدیر (وغدیر)
۱.۰۲۰.۶۹۲	۲۱۰.۹۳۴	۴۹۷.۱۱۳	۲۰۵.۳۱۸	۰/۰۰	۱۷۷.۰۹۷.۵۶۸	سرمایه گذاری مسکن (تمسکن)
۵.۳۰۳.۶۰۰	۱.۱۲۰.۹۸۳	۱۱۲.۶۹۹	۶۴.۳۲۲	۰/۰۰	۱۳.۴۰۰.۵۲۸	بانک پاسارگاد (ویپاسار)
۱.۷۶۸.۷۰۱	۵۹۹.۵۳۳	۲.۹۹۳.۰۸۹	۷۷۳.۲۷۹	۱/۱۵	۲۳۰.۱۴.۹۱۰	پلی پروپیلن جم
۲۰.۴۳.۹۱۴	۳۳۰.۱۷۸	۲.۵۸۰.۷۳۱	۳۱۶.۴۰۲	۰/۱۳	۲۳.۷۰۵.۰۴۵	پتروشیمی خراسان (خراسان)
۹۸۴.۰۳۷	۳۰۰.۴۲۴	۱.۲۹۲.۵۵۵	۴۶۰.۳۳۱	۱/۳۰	۴۶.۱۴۴.۰۰۶	س. داروپخش (ویپخش)
۲.۲۶۴.۶۲۴	۳۵۵.۴۰۶	۱.۳۶۵.۶۳۴	۴۸۰.۴۰۶	۰/۶۷	۱۱۲.۲۷۲.۷۴۷	فولاد کاوه جنوب کیش (کاوه)
۱.۸۲۹.۱۳۲	۶۸۵.۵۳۸	۲.۳۵۷.۶۸۰	۸۹۹.۷۰۴	۰/۲۳	۱۰۰.۵۶.۸۶۴.۲۵۴	پتروشیمی پارس (پارس)
۱.۸۷۰.۳۰۲	۵۸۳.۳۸۸	۱۰۰.۱۸۰.۵۲	۵۸۳.۳۸۸	۱/۷۶	۵۲.۸۰۳.۵۶۶	به پرداخت ملت (پرداخت)
۱۵۸.۴۰۲.۲۱۴	۴۶.۵۷۹.۲۱۷	۱۶۷.۶۵۲.۰۲۲	۵۷.۷۴۳.۷۰۹			مانده نقل به صفحه بعد



(مبالغ به میلیون ریال)

۱۳۹۹		۱۴۰۰		درصد مالکیت	تعداد سهام	
ارزش بازار	خالص	ارزش بازار	خالص			
۱۵۸,۴۰۲,۲۱۴	۴۶,۵۷۹,۲۱۷	۱۶۷,۶۵۲,۰۲۲	۵۷,۷۴۳,۷۰۹	۵۷,۷۴۳,۷۰۹		مانده نقل از صفحه قبل
۱,۰۶۴,۰۱۷	۷۲,۵۲۵	۱,۲۱۵,۵۵۸	۵۳۵,۱۵۲	۵۳۵,۱۵۲	۶/۵۸	داروسازی اسوه (داسوه)
۱,۱۴۵,۲۷۹	۲۷۶,۵۹۰	۱,۹۷۷,۴۳۹	۳۵۷,۲۸۳	۳۵۷,۲۸۳	-/۵۸	شرکت پتروشیمی شازند (شاراک)
۱,۳۱۸,۴۲۷	۹۶۵,۹۳۱	۹۶۶,۱۷۸	۹۵۹,۰۰۳	۹۵۹,۰۰۳	-/۳۱	کشتیرانی جمهوری اسلامی ایران (حکشتی)
۹۳۵,۱۳۷	۵۷۹,۴۸۸	۱,۱۳۴,۵۳۸	۵۷۸,۷۶۸	۵۷۸,۷۶۸	-/۱۱	پالایش نفت بندر عباس (شبندر)
۱,۸۴۵,۱۳۹	۶۴۶,۷۷۵	۱,۳۰۳,۷۰۹	۶۳۶,۳۸۶	۶۳۶,۳۸۶	-/۴۹	سرمایه گذاری صدر تأمین (تاصیکو)
۷۴۸,۶۴۱	۳۱,۵۹۳	۵۵۸,۶۸۷	۳۲,۳۹۷	۳۲,۳۹۷	-/۰۰	تولید مواد اولیه داروپخش (دتماد)
۱,۳۵۲,۸۸۲	۶۰۶,۶۷۷	۱,۴۶۹,۳۳۷	۵۵۰,۷۵۶	۵۵۰,۷۵۶	-/۱۳	گسترش نفت و گاز پارسین (پارسان)
۳,۹۹۲,۳۲۰	۵۴,۲۸۰	۱,۸۵۲,۱۱۳	۴۶۲,۷۹۲	۴۶۲,۷۹۲	۱/۹۱	بورس انرژی ایران (انرژی ۱)
۱,۴۴۱,۶۶۲	۱,۳۳۶,۲۷۹	۱,۶۳۴,۱۳۱	۱,۳۲۰,۳۸۰	۱,۳۲۰,۳۸۰	-/۴۳	پالایش نفت تبریز (شیریز)
۱,۵۱۲,۴۵۸	۴۶۶,۲۷۴	۱,۱۴۷,۲۸۷	۵۳۹,۳۴۹	۵۳۹,۳۴۹	-/۳۳	بانک صادرات (وبصادر)
۱۷,۳۱۳,۹۱۲	۱۰۰,۷۸,۱۲۱	۱۷,۲۵۳,۷۸۶	۱۳,۲۰۹,۲۷۶	۱۳,۲۰۹,۲۷۶		سایر
۱۹۱,۰۷۲,۰۸۹	۶۱,۶۹۳,۷۴۹	۱۹۸,۱۶۴,۷۸۵	۷۶,۹۲۵,۲۵۱	۷۶,۹۲۵,۲۵۱		

(مبالغ به میلیون ریال)

شرکت :

۱۳۹۹		۱۴۰۰		درصد مالکیت	تعداد سهام	
ارزش بازار	خالص	ارزش بازار	خالص			
۱۹,۱۲۱,۶۹۸	۱,۷۴۷,۲۰۶	۲۲,۶۷۴,۰۸۲	۳,۸۸۷,۰۶۵	۳,۸۸۷,۰۶۵	-/۷۸	ملی صنایع مس ایران (فملی)
۴,۴۳۶,۶۳۲	۴,۸۰۷,۷۷۸	۳,۳۷۴,۷۴۶	۳,۶۱۶,۶۷۶	۳,۶۱۶,۶۷۶	-/۲۲	سرمایه گذاری تأمین اجتماعی (شستا)
۶۲۲,۸۸۳	۶۵۵,۸۹۶	۳,۳۵۵,۵۴۳	۳,۵۴۵,۰۴۰	۳,۵۴۵,۰۴۰	-/۴۴	بانک ملت (وبملت)
۴,۶۱۹,۱۸۸	۱,۳۳۴,۰۷۷	۴,۶۲۷,۳۶۰	۱,۴۵۵,۲۳۴	۱,۴۵۵,۲۳۴	۲/۴۶	سرمایه گذاری دارویی تأمین (تیبیکو)
۹,۰۰۱,۰۳۶	۱,۶۴۳,۱۰۶	۱۰,۶۰۴,۷۲۸	۲,۴۵۵,۰۳۸	۲,۴۵۵,۰۳۸	-/۳۳	فولاد مبارکه اصفهان (فولاد)
۸۵۹,۷۳۷	۸۳۸,۴۵۴	۲,۱۰۲,۰۴۶	۱,۸۹۴,۶۹۲	۱,۸۹۴,۶۹۲	-/۴۸	پتروشیمی مبین (مبین)
۸,۳۹۵,۷۸۶	۱,۱۳۸,۵۳۱	۱۴,۰۴۳,۰۵۵	۱,۴۹۵,۰۲۴	۱,۴۹۵,۰۲۴	-/۴۶	سنگ آهن گل گهر (کگل)
۸,۶۴۳,۹۶۳	۳,۴۱۷,۲۵۰	۴,۵۹۸,۹۳۸	۱,۷۱۳,۴۶۹	۱,۷۱۳,۴۶۹	-/۱۴	پتروشیمی خلیج فارس (فارس)
۵,۵۶۳,۴۳۶	۲,۱۳۴,۰۰۰	۸,۹۸۹,۱۳۰	۲,۶۶۷,۳۴۸	۲,۶۶۷,۳۴۸	-/۹۵	پتروشیمی پردیس (شیدیس)
۲,۳۱۸,۲۲۰	۱۲,۶۰۰	۲,۵۲۱,۲۶۹	۱۶۱,۶۰۰	۱۶۱,۶۰۰	۲/۴	بورس کالای ایران (تکالا)
۷,۵۶۴,۷۳۶	۴۵۸,۶۵۷	۱۰,۷۴۶,۱۷۶	۴۵۸,۶۵۷	۴۵۸,۶۵۷	-/۵۶	چادر ملو (کچاد)
۷,۰۴۶,۹۱۲	۲,۲۷۳,۲۳۳	۶,۷۰۸,۴۰۵	۲,۱۴۰,۵۸۶	۲,۱۴۰,۵۸۶	-/۶۳	سرمایه گذاری نفت و گاز تأمین (تاپیکو)
۷,۴۷۸,۶۷۷	۱,۵۹۰,۳۸۰	۶,۲۷۷,۶۶۶	۱,۵۹۰,۳۸۰	۱,۵۹۰,۳۸۰	-/۶۷	پالایش نفت اصفهان (شپنا)
۴,۴۵۶,۸۲۹	۲,۱۵۵,۷۹۹	۴,۶۲۸,۲۷۳	۳,۵۵۳,۶۵۵	۳,۵۵۳,۶۵۵	-/۸۳	مدیریت پروژه های نیروگاهی ایران (مپنا) (رمپنا)
۱,۷۵۵,۴۲۴	۱۱۲,۳۶۰	۱,۵۳۵,۶۹۱	۲۷۷,۴۷۱	۲۷۷,۴۷۱	۹/۷۴	داروسازی سینا (دسینا)
۵,۷۴۴,۵۷۸	۱,۴۲۳,۵۶۴	۶,۲۳۴,۹۱۵	۲,۱۰۲,۵۴۳	۲,۱۰۲,۵۴۳	۱/۸۵	پتروشیمی فناوران (شفن)
۳,۷۰۱,۴۲۳	۱,۲۸۵,۴۹۵	۲,۹۱۱,۸۴۶	۱,۱۰۷,۸۴۶	۱,۱۰۷,۸۴۶	۱/۳۱	سرمایه گذاری گروه توسعه ملی (س.بانک ملی) (وبا)
۱,۱۱۲,۶۷۶	۳۳۹,۶۲۵	۱,۵۴۴,۰۰۲	۱,۱۰۰,۹۰۷	۱,۱۰۰,۹۰۷	۴/۰۶	البرزدارو (دالبر)
۳,۱۱۴,۹۸۷	۱,۰۶۴,۷۹۶	۳,۷۵۸,۹۰۱	۱,۰۶۴,۷۹۶	۱,۰۶۴,۷۹۶	-/۴۳	پالایش نفت تهران (شتران)
۳,۴۳۵,۳۹۷	۲,۷۳۱,۱۸۸	۲,۳۹۵,۰۹۱	۲,۷۳۱,۱۸۸	۲,۷۳۱,۱۸۸	-/۶۶	ارتباطات سیار (همراه)
۴,۹۸۵,۹۲۶	۶۲۲,۴۵۴	۵,۵۵۷,۲۰۱	۸۴۷,۸۹۴	۸۴۷,۸۹۴	-/۴۱	سرمایه گذاری امید (وامید)
۱۱۳,۹۸۰,۱۴۳	۳۱,۶۸۶,۴۴۹	۱۲۹,۱۸۹,۰۶۴	۳۹,۸۶۷,۱۰۷	۳۹,۸۶۷,۱۰۷		مانده نقل به صفحه بعد



(مبالغ به میلیون ریال)

۱۳۹۹		۱۴۰۰		درصد مالکیت		تعداد سهام	بهای تمام شده	خالص	ارزش بازار	خالص	ارزش بازار
							۳۹,۸۶۷,۱۰۷	۳۹,۸۶۷,۱۰۷	۱۲۹,۱۸۹,۰۶۴	۳۱,۶۸۶,۴۴۹	۱۱۳,۹۸۰,۱۴۳
مانده نقل از صفحه قبل											
مخابرات ایران (اخیر)	۲۱۴,۸۳۱,۳۹۷	-/۳۶	۱,۶۰۴,۵۹۵	۱,۶۰۴,۵۹۵							
سرمایه گذاری صندوق بازنشتگی (وصندوق)	۳۹۲,۵۹۱,۵۹۰	-/۹۶	۱,۹۴۵,۴۰۱	۱,۹۴۵,۴۰۱							
پتروشیمی جم (جم)	۱۸,۱۱۶,۷۵۳	-/۱۶	۱,۳۰۰,۱۲۷	۱,۳۰۰,۱۲۷							
بانک خاورمیانه (خواور)	۲۸۹,۰۷۹,۵۶۴	۱/۱۶	۱,۱۰۶,۹۲۸	۱,۱۰۶,۹۲۸							
پتروشیمی خارک (شخارک)	۴۰,۰۲۰,۰۰۰	-/۰۰	۲۳۲,۹۹۲	۲۳۲,۹۹۲							
کارخانجات داروپخش (دارو)	۴۳,۹۷۹,۸۲۶	-/۰۰	۱۵۳,۶۱۹	۱۵۳,۶۱۹							
گروه دارویی سبحان (دسبحا)	۳۳,۰۰۶,۱۲۶	۱/۰۲	۴۴۵,۰۹۳	۴۴۵,۰۹۳							
سرمایه گذاری غدیر (وغدیر)	۲۱۰,۳۵۳,۲۲۹	-/۲۹	۱,۱۳۹,۸۴۶	۱,۱۳۹,۸۴۶							
سرمایه گذاری مسکن (شمسکن)	۱۷۷,۰۹۷,۵۶۸	-/۰۰	۲۰۵,۳۱۸	۲۰۵,۳۱۸							
بانک پاسارگاد (پاسار)	۱۳,۴۰۰,۵۲۸	-/۰۰	۶۴,۳۲۲	۶۴,۳۲۲							
پلی پروپیلن جم	۲۳,۰۱۴,۹۱۰	۱/۱۵	۷۷۳,۲۷۹	۷۷۳,۲۷۹							
پتروشیمی خراسان (خراسان)	۲۱,۴۴۰,۴۴۳	-/۰۰	۲۷۴,۹۱۳	۲۷۴,۹۱۳							
س. داروپخش (وپخش)	۴۶,۱۴۴,۰۰۶	۱/۳۰	۴۶۰,۳۳۱	۴۶۰,۳۳۱							
به پرداخت ملت (پرداخت)	۵۲,۸۰۳,۵۶۶	۱/۷۶	۵۸۳,۳۸۸	۵۸۳,۳۸۸							
پتروشیمی پارس (پارس)	۹۷۳,۵۵۵,۶۶۶	-/۲۱	۸۶۰,۱۸۶	۸۶۰,۱۸۶							
فولاد کاوه جنوب کیش (کاوه)	۱۰۱,۰۴۶,۸۶۶	-/۶۷	۴۰۵,۷۷۵	۴۰۵,۷۷۵							
پتروشیمی زاگرس (زاگرس)	۱۴,۲۵۶,۵۲۲	-/۵۹	۱,۴۰۳,۶۴۰	۱,۴۰۳,۶۴۰							
فولادخوزستان (فخوز)	۴۶۳,۰۱۲,۰۱۰	-/۳۹	۱,۵۱۷,۵۳۰	۱,۵۱۷,۵۳۰							
داروسازی اسوه (داسوه)	۴۶,۳۱۹,۳۹۷	۶/۱۸	۵۲۵,۰۶۳	۵۲۵,۰۶۳							
شرکت پتروشیمی شازند (شاراک)	۴۷,۰۸۱,۸۷۸	-/۵۸	۳۵۷,۲۸۳	۳۵۷,۲۸۳							
کشتیرانی جمهوری اسلامی ایران (حکشتی)	۶۷,۶۱۲,۱۵۱	-/۳۱	۹۵۹,۰۰۳	۹۵۹,۰۰۳							
نفت بندر عباس (شبندر)	۱۳۹,۳۶۶,۷۲۴	-/۱۰	۵۱۱,۸۱۷	۵۱۱,۸۱۷							
داروسازی اکسیر (دلر)	۱۹,۸۱۹,۶۰۸	-/۰۰	۲۴۳,۲۹۹	۲۴۳,۲۹۹							
سرمایه گذاری صدر تأمین (تاصیکو)	۱۵۱,۴۱۸,۰۰۲	-/۴۹	۶۳۶,۳۸۶	۶۳۶,۳۸۶							
تولید مواد اولیه داروپخش (دتماد)	۱۵,۷۶۴,۳۰۰	-/۰۰	۳۲,۳۹۷	۳۲,۳۹۷							
گسترش نفت و گاز پارسیان (پارسان)	۵۴,۲۳۹,۱۰۱	-/۱۳	۵۵۰,۷۵۶	۵۵۰,۷۵۶							
بورس انرژی ایران (انرژی ۱)	۳۱,۳۶۸,۰۰۰	۱/۷۴	۲۸۰,۳۸۱	۲۸۰,۳۸۱							
پالایش نفت تبریز (شبریز)	۴۲,۶۲۱,۳۲۲	-/۴۳	۱,۳۰۶,۳۲۰	۱,۳۰۶,۳۲۰							
سایر			۷۰,۶۸۲,۵۷۳	۷۰,۶۸۲,۵۷۳							
			۷۰,۶۸۲,۵۷۳	۷۰,۶۸۲,۵۷۳							

(مبالغ به میلیون ریال)

۱-۲- واحدهای صندوق های سرمایه گذاری مشترک

گروه:

۱۳۹۹		۱۴۰۰		تعداد واحد های سرمایه گذاری		بهای تمام شده	خالص	ارزش بازار	خالص	ارزش بازار	
						۶۸,۶۷۱,۷۳۸	۲,۰۱۰,۶۱۶	۲,۰۱۰,۶۱۶	۲,۰۱۰,۶۱۶	۲,۰۱۰,۶۱۶	
صندوق سرمایه گذاری با درآمد ثابت کیان (کیان)											
صندوق با درآمد ثابت کاردان	۵۰۴,۴۳۳		۵۰۴,۴۳۳	۵۰۴,۴۳۳							
صندوق س. با درآمد ثابت آشنای حکمت ایرانیان	۳۶۳,۱۶۶		۳۶۳,۱۶۶	۳۶۳,۱۶۶							
صندوق س آوای فردای زاگرس- ثابت (فردا)	۳۹۵,۰۰۰,۰۰۰		۴۸۴,۸۹۴	۴۸۴,۸۹۴							
صندوق سرمایه گذاری اعتماد آفرین پارسیان (اعتماد)	۸,۱۱۸,۰۰۰		۳۳۸,۶۰۸	۳۳۸,۶۰۸							
صندوق کمان کاریزما (کمان)	۹۰۰,۰۰۰		۳۴۶,۵۶۶	۳۴۶,۵۶۶							
صندوق پشتوانه طلای لتوس	۶,۳۷۵,۰۰۰		۲۳۸,۵۶۷	۲۳۸,۵۶۷							
صندوق سرمایه گذاری امین آشنا ایرانیان	۲۰۷,۸۶۱		۲۰۷,۸۶۱	۲۰۷,۸۶۱							
ص.س. در اوراق بهادر مبتنی بر سکه طلای کیان (گوهر)	۵۰۰,۱۰۰,۰۰۰		۱۳۳,۹۸۴	۱۳۳,۹۸۴							
صندوق سرمایه گذاری زرافشان امید ایرانیان (زر)	۵۰۰,۰۰۰,۰۰۰		۱۱۹,۵۴۳	۱۱۹,۵۴۳							
صندوق سرمایه گذاری مشترک ارزش کاوان آینده	۲۹,۰۹۳		۱۰۵,۱۲۸	۱۰۵,۱۲۸							
صندوق سرمایه گذاری پشتوانه طلای مفید	۵,۰۶۲,۹۵۳		۶۸,۵۴۲	۶۸,۵۴۲							
صندوق واسطه گیری مالی یکم (دارا یکم)	۱۳۰,۰۰۰		۲۰,۷۱۰	۲۰,۷۱۰							
صندوق سرمایه گذاری ارزش کاوان ایرانیان	۲۳۲		۲۳۲	۲۳۲							
صندوق سرمایه گذاری اوج ملت	۱۱,۶۱۹		۱۱,۶۱۹	۱۱,۶۱۹							
صندوق سرمایه گذاری با درآمد ثابت کاریزما	۱۱,۷۷۰		۱۱,۷۷۰	۱۱,۷۷۰							
			۴,۹۶۶,۲۳۹	۴,۹۶۶,۲۳۹							
			۴,۹۶۶,۲۳۹	۴,۹۶۶,۲۳۹							



(مبالغ به میلیون ریال)

۱۳۹۹		۱۴۰۰		شرکت:		
ارزش بازار	خالص	ارزش بازار	خالص	بهای تمام شده	تعداد واحد های سرمایه گذاری	
-	-	۲,۳۲۱,۵۱۷	۲,۰۱۰,۶۱۶	۲,۰۱۰,۶۱۶	۶۸,۶۷۱,۷۳۸	صندوق سرمایه گذاری با درآمد ثابت کیان (کیان)
-	-	۵۰۰,۰۳۱	۴۸۴,۸۹۴	۴۸۴,۸۹۴	۳۹,۵۰۰,۰۰۰	صندوق س آوای فردای زاگرس-ثابت (فردا)
-	-	۳۶۰,۵۲۵	۳۴۶,۵۶۶	۳۴۶,۵۶۶	۹۰۰,۰۰۰	صندوق کمان کاریزما (کمان)
۵۳,۴۲۵	۵۳,۳۹۲	۳۴۸,۵۵۴	۳۳۸,۶۰۸	۳۳۸,۶۰۸	۸,۱۱۸,۰۰۰	صندوق سرمایه گذاری اعتماد آفرین پارسیان (اعتماد)
۳۸۸,۵۰۰	۱۹۰,۵۲۱	۴۲۳,۰۱۵	۱۹۰,۵۲۱	۱۹۰,۵۲۱	۵۰,۰۰۰,۰۰۰	صندوق پشتوانه طلای لوتوس
۲۶۹,۳۷۴	۱۳۳,۹۸۴	۲۹۷,۱۴۹	۱۳۳,۹۸۴	۱۳۳,۹۸۴	۵۰۰,۱۰۰۰	ص.س. در اوراق بهادار مبتنی بر سکه طلای کیان (گوهر)
۲۳۵,۸۹۵	۱۱۹,۵۴۳	۲۶۲,۵۰۵	۱۱۹,۵۴۳	۱۱۹,۵۴۳	۵۰,۰۰۰,۰۰۰	صندوق سرمایه گذاری زرافشان امید ایرانیان (زر)
۱۳۸,۸۲۶	۶۸,۵۴۲	۱۵۴,۵۵۷	۶۸,۵۴۲	۶۸,۵۴۲	۵۰,۶۲,۹۵۳	صندوق سرمایه گذاری پشتوانه طلای مفید
۱,۰۸۶,۰۲۱	۵۶۵,۹۸۲	۴,۶۶۷,۸۵۳	۳,۶۹۳,۲۷۴	۳,۶۹۳,۲۷۴		

(مبالغ به میلیون ریال)

۱-۳-۲۴- سایر اوراق بهادار

۱۳۹۹		۱۴۰۰		گروه		
ارزش بازار	خالص	ارزش بازار	خالص	بهای تمام شده	تعداد اوراق	
-	-	۲۱,۱۴۱,۵۹۲	۲۰,۶۷۹,۵۰۲	۲۰,۶۷۹,۵۰۲	۲۱۸۳۱۴۰۰	اوراق مربحه عام دولت (اراد)
۱۴۴,۱۳۸	۱۴۵,۴۸۹	۳,۹۴۷,۹۲۹	۳,۷۸۳,۶۳۹	۳,۷۸۳,۶۳۹	۶,۲۷۰,۱۵۷	اوراق خزانه اسلامی (اخزا)
-	-	۲,۲۹۳,۲۸۵	۲,۰۰۰,۱۱۲	۲,۰۰۰,۱۱۲	۱,۰۸۴,۲۶۰	سلف نفت خام سبک داخلی (سنت)
۱۵۲,۲۵۰	۱۵۰,۰۰۰	-	-	-	-	اوراق منفعت دولت - با شرایط خاص (افاد)
۲۹۶,۳۸۸	۲۹۵,۴۸۹	۲۷,۳۸۲,۸۰۶	۲۶,۴۶۳,۲۵۳	۲۶,۴۶۳,۲۵۳		

شرکت

-	-	۲۰,۵۲۶,۱۶۴	۲۰,۰۸۰,۱۳۶	۲۰,۰۸۰,۱۳۶	۲۱,۲۰۱,۸۰۰	اوراق مربحه عام دولت (اراد)
۸۹,۶۰۰	۱۰۸,۱۹۳	۳,۷۰۸,۶۳۸	۳,۵۵۶,۶۱۰	۳,۵۵۶,۶۱۰	۶,۰۰۹,۵۹۲	اوراق خزانه اسلامی (اخزا)
-	-	۲,۲۹۳,۲۸۵	۲,۰۰۰,۱۱۲	۲,۰۰۰,۱۱۲	۱,۰۸۴,۲۶۰	سلف نفت خام سبک داخلی (سنت)
۸۹,۶۰۰	۱۰۸,۱۹۳	۲۶,۵۲۸,۰۸۷	۲۵,۶۳۶,۸۵۸	۲۵,۶۳۶,۸۵۸		



۲۴-۲- سرمایه گذاری های بلند مدت

(مبالغ به میلیون ریال)		۱۴۰۰		بهای تمام شده / ارزش ویژه	
۱۳۹۹	خالص	۱۴۰۰	خالص	کاهش ارزش	۱۴۰۰
۲,۴۰۱,۱۸۷	۲,۴۰۱,۱۸۷	۳,۰۳۷,۹۳۸	۳,۰۳۷,۹۳۸	-	۲۴-۲-۱
۶۴,۴۷۵	۶۴,۴۷۵	۶۸,۹۷۴	۶۸,۹۷۴	(۱۰,۳۴۳)	۲۴-۲-۲
۲,۷۹۹,۵۳۹	۲,۷۹۹,۵۳۹	۳,۳۵۸,۹۰۰	۳,۳۵۸,۹۰۰	-	۲۴-۲-۳
۵	۵	-	-	-	۲۴-۲-۴
۵,۲۶۵,۲۰۶	۵,۲۶۵,۲۰۶	۷,۴۶۵,۸۱۲	۷,۴۶۵,۸۱۲	(۱۰,۳۴۳)	۲۴-۲-۵
۱۵,۴۵۷,۴۳۸	۱۵,۴۵۷,۴۳۸	۲۹,۴۴۰,۳۷۰	۲۹,۴۴۰,۳۷۰	-	۲۴-۲-۶
۵۱۰,۶۱۲	۵۱۰,۶۱۲	۶۷۵,۶۱۱	۶۷۵,۶۱۱	-	۲۴-۲-۷
۴۲,۱۳۶	۴۲,۱۳۶	۴۶,۶۳۸	۴۷,۲۴۷	(۴۰۹)	۲۴-۲-۸
۱۶,۰۱۰,۱۸۶	۱۶,۰۱۰,۱۸۶	۳۰,۱۶۲,۶۱۹	۳۰,۱۶۲,۶۱۹	(۴۰۹)	۲۴-۲-۹
۱,۸۷۴,۵۲۲	۱,۸۷۴,۵۲۲	۲,۱۲۴,۵۲۱	۲,۱۲۴,۵۲۱	-	۲۴-۲-۱۰
۵	۵	-	-	-	۲۴-۲-۱۱
۱۷,۸۳۴,۷۱۳	۱۷,۸۳۴,۷۱۳	۳۲,۲۸۷,۱۴۰	۳۲,۲۸۷,۷۵۰	(۴۰۹)	۲۴-۲-۱۲

گروه :

شرکت های وابسته

سهام سایر شرکت ها

واحدهای صندوق های سرمایه گذاری مشترک

سایر اوراق بهادار

شرکت :

سهام شرکت ها :

شرکت های فرعی

شرکت های وابسته

سهام سایر شرکت ها

جمع

واحدهای صندوق های سرمایه گذاری مشترک

سایر اوراق بهادار



شرکت سهامی بیمه ایران

پرداخت های توضیحی صورت های مالی

سال مالی منتهی به ۲۹ اسفند ۱۴۰۰

(مبالغ به میلیون ریال)

۱۳۹۹	۱۴۰۰
۱,۱۹۱,۱۵۰	۱,۴۲۳,۹۲۱
(۵۰,۲۷)	(۴,۸۶۶)
۱,۱۸۶,۱۲۴	۱,۳۱۹,۰۵۴

سهام از سود خالص شرکت های وابسته

استهلاک سرقتی

۱-۳-۲-۲۴- سهم گروه از سود شرکت های وابسته به شرح زیر می باشد :

۳-۱-۲-۲۴- مشخصات شرکت های وابسته گروه به قرار زیر است :

درصد سرمایه گذاری	
۱۳۹۹	۱۴۰۰
فصلیت اصلی	فصلیت اصلی
شرکت	شرکت
گروه	گروه
۱۵	۱۵
۳۵/۵۳	۳۴/۳۳
۲۰/۰۱	۲۰/۰۱
خدمات بیمه ای	ایران
۲۰/۰۱	۲۰/۰۱
خدمات مهندسی مشاور	ایران

بیمه اتکالی امین

شرکت خدمات مهندسی مشاور ایران

۵-۱-۲-۲۴- خلاصه اطلاعات مالی شرکت های وابسته با اهمیت گروه به شرح زیر است :

(مبالغ به میلیون ریال)

شرکت وابسته خدمات مهندسی مشاور ایران		شرکت وابسته بیمه اتکایی امین		
۱۳۹۹	۱۴۰۰	۱۳۹۹	۱۴۰۰	
۲,۰۹۹,۹۵۷	۱,۴۷۳,۳۷۳	۱۱,۸۰۸,۳۱۰	۱۷,۱۰۳,۵۴۵	دارایی های جاری
۹۸,۹۰۱	۹۸,۶۹۲	-	-	دارایی های غیرجاری
۱,۱۷۵,۴۸۱	۷۳,۸۷۶	۵,۷۸۸,۶۸۳	۹,۴۵۲,۴۶۸	بدهی های جاری
۱۴,۴۰۱	۱۳,۷۴۲	-	-	بدهی های غیرجاری
۸۶۲,۹۳۲	-	۴,۷۵۴,۴۶۲	۶,۶۳۵,۳۹۷	درآمد عملیاتی
۴۳۵,۰۲۷	(۳۳,۰۸۰)	۳,۱۰۲,۶۷۷	۴,۱۸۴,۶۴۸	سود یا زیان عملیات در حال تداوم
-	-	-	-	سود پس از کسر مالیات (زیان) عملیات متوقف شده
۴۳۵,۰۲۷	(۳۳,۰۸۰)	۳,۱۰۲,۶۷۷	۴,۱۸۴,۶۴۸	سود (زیان) خالص
۳,۳۰۲	۱۰,۰۰۵	۵۰۰,۷۵۴	۱,۰۵۹,۱۴۳	سود دریافتی از شرکت های وابسته

۶-۱-۲-۲۴- صورت تطبیق اطلاعات مالی فوق با مبلغ دفتری شناسایی شده در صورت های مالی تلفیقی

(مبالغ به میلیون ریال)

شرکت وابسته خدمات مهندسی مشاور ایران		شرکت وابسته بیمه اتکایی امین		
۱۳۹۹	۱۴۰۰	۱۳۹۹	۱۴۰۰	
۱,۰۰۸,۹۷۶	۱,۴۸۴,۴۴۷	۶,۰۱۹,۶۲۷	۷,۶۵۱,۰۷۷	سهم مالکان شرکت وابسته از خالص دارایی ها
۲۰۱,۸۸۳	۲۹۷,۰۳۸	۲,۱۳۸,۹۱۶	۲,۶۱۹,۰۵۰	سهم گروه از خالص دارایی ها
-	-	-	۱۸۱,۶۴۶	تعدیلات ارزش منصفانه خالص دارایی ها
-	-	۶۰,۳۸۸	۵۳,۵۹۶	سرقفلی
-	(۱۱۳,۳۲۰)	-	(۷۱)	تعدیلات :
۲۰۱,۸۸۳	۱۸۳,۷۱۸	۲,۱۹۹,۳۰۴	۲,۸۵۴,۲۲۱	عدم ثبت افزایش سرمایه و علی الحساب افزایش سرما
				مبلغ دفتری منافع گروه



۲-۲۴- سرمایه گذاری بلند مدت گروه در سهام سایر شرکت ها

۱۳۹۹		۱۴۰۰		سرمایه گذاری های بوریسی و فرا بوریسی	
ارزش بازار	بهای تمام شده	ارزش بازار	بهای تمام شده	درصد مالکیت	تعداد سهام
۸۳۲,۸۶۱	۲,۲۸۳	۶۵۳,۸۷۴	۲,۲۸۳	۰/۳۸	۶,۸۴۹,۰۰۰
۳,۱۹۵,۸۳۳	۱۷,۸۲۵	۲,۸۴۱,۸۶۷	۱۷,۸۲۵	۲/۵۰	۳۳۸,۹۳۳,۴۱۳
۱۵,۳۹۰	۳۸۰	۱۰,۷۷۳۰	۳۸۰	۰/۳۸	۳۹,۹۰۰,۰۰۰
۳۳۳,۳۰۱	۲۰۰	۲۵۳,۶۲۴	۲۰۰	۰/۲۰	۱۴,۰۰۰,۰۰۰
۸۷,۹۰۲	۲۰۶	۱۰۸,۹۹۰	۲۰۶	۰/۰۷	۲,۴۹۹,۹۹۴
۳,۴۶۵,۲۷۷	۲۰,۸۹۴	۴,۹۶۶,۰۸۵	۲۰,۸۹۴	-	-
۲۵۰,۰۰۰	۴,۹۷۹	۲۵۰,۰۰۰	۴,۹۷۹	۵	۲۵۰,۰۰۰,۰۰۰
۴,۹۷۹	۴,۶۰۳	۴,۹۷۹	۴,۶۰۳	۸/۹۷	۳,۱۳۸,۳۱۹
۴,۶۰۳	-	۴,۶۰۳	۴,۶۰۳	۵	۴۶,۰۲۵
-	-	۴,۵۰۰	۴,۵۰۰	-	۴۵۰,۰۰۰
۲,۱۰۳	۱,۵۲۲	۲,۱۰۳	۱,۵۲۲	-	۲,۰۴۳,۷۸۲
۱,۵۲۲	۱,۰۰۰	۱,۵۲۲	۱,۵۲۲	۰/۳۷	۲۷۸,۴۱۵
۱,۰۰۰	-	۱,۰۰۰	۱,۰۰۰	-	۱۰,۰۰۰,۰۰۰
-	-	-	۹,۷۳۴	۱۰۰	۱۰,۰۰۰,۰۰۰
۴,۳۷۵	۴,۳۷۵	۴,۳۷۴	۴,۹۸۳	-	-
۶۴,۴۷۵	۶۴,۴۷۵	۶۸,۹۷۴	۷۹,۳۱۷	(۱۰,۳۴۳)	۷۹,۳۱۷

سایر شرکت ها

توسعه و عمران بیمه (توسعه مسکن و ساختمان بیمه)

رتبه بندی اعتباری کشور

خبیر

شرکت حمل و نقل و خدمات دریایی آبادان

پارسپون

لاستیک پارس

بورس بین الملل رتازه تاسیس)

شرکت گروه اقتصادی افق

سایر



شرکت سهامی بیمه ایران

بازرسی صورت های مالی

سال مالی منتهی به ۲۹ اسفند ۱۴۰۰

(مبالغ به میلیون ریال)

۲-۲-۳- سرمایه گذاری بلند مدت گروه در واحدهای صندوقهای سرمایه گذاری مشترک

۱۳۹۹		۱۴۰۰	
ارزش بازار	بهای تمام شده	ارزش بازار	بهای تمام شده
۲,۷۶۱,۹۵۳	۱,۷۱۲,۵۹۹	۲,۴۰۱,۷۵۴	۲,۳۹۵,۶۸۰
۹۹۱,۸۱۹	۱,۰۲۱,۹۳۰	۱,۴۹۵,۷۰۴	۱,۵۴۸,۲۲۰
-	-	۳۰۰,۰۰۰	-
۳۵,۰۰۰	۳۵,۰۰۰	۵۰,۰۰۰	۵۰,۰۰۰
۱۸,۰۰۰	۱۸,۰۰۰	۳۳,۰۰۰	۳۳,۰۰۰
۱۲,۰۰۰	۱۲,۰۰۰	۱۲,۰۰۰	۱۲,۰۰۰
۳,۸۱۸,۷۷۳	۲,۷۹۹,۵۳۹	۴,۲۹۲,۴۵۸	۴,۳۵۸,۹۰۰

۲-۲-۴- سرمایه گذاری بلند مدت شرکت در سهام شرکت های فرعی

۱۳۹۹		۱۴۰۰	
ارزش بازار	خالص	ارزش بازار	خالص
-	۱۰,۴۹۹,۹۶۶	-	۱۰,۴۹۹,۹۶۶
-	۴,۳۵۰,۵۲۶	-	۶,۷۱۶,۰۲۶
-	۵۵۵,۲۷۰	-	۷۷۰,۶۹۸
-	۵۱,۶۷۵	-	۵۱,۶۷۵
-	-	-	۱۱,۴۰۲,۰۰۵
-	-	-	۲۹,۴۳۰,۳۷۰
۲,۸۷۴,۶۷۸	۴۱,۰۵۷۶	۳,۰۲۷,۷۳۷	۵۷۵,۵۷۵
-	۱۰۰,۰۳۶	-	۱۰۰,۰۳۶
-	۵۱۰,۶۱۲	-	۶۷۵,۶۱۱

۲-۲-۵- سرمایه گذاری بلند مدت شرکت در سهام شرکت های وابسته

بیمه اتکالی امین
خدمات مهندسی مشاور ایران



۲-۲-۲- سرمایه گذاری بلند مدت شرکت در سهام سایر شرکت ها (مبالغ به میلیون ریال)

۱۳۹۹	۱۴۰۰	۱۳۹۹	۱۴۰۰	درصد مالکیت	تعداد سهام
خالص	خالص	کاهش ارزش انباشته	بهای تمام شده		
۲۵۰,۰۰۰	۲۵۰,۰۰۰	-	۲۵۰,۰۰۰	۵/۰۰	۲۵۰,۰۰۰,۰۰۰
۴,۹۷۹	۴,۹۷۹	-	۴,۹۷۹	۸/۹۷	۳,۱۳۸,۳۱۹
۴,۶۰۳	۴,۶۰۳	-	۴,۶۰۳	۵/۰۰	۴۶,۰۲۵
۲,۱۰۳	۲,۱۰۳	-	۲,۱۰۳	-	۲,۰۴۳,۷۸۲
۱,۵۲۲	۱,۵۲۲	-	۱,۵۲۲	۰/۳۷	۲۷۸,۴۱۵
۱,۰۰۰	۱,۰۰۰	-	۱,۰۰۰	-	۱,۰۰۰,۰۰۰
-	۴,۵۰۰	-	۴,۵۰۰	-	۴۵۰,۰۰۰
۲,۹۳۰	۲,۹۳۲	(۲۰۹)	۳,۵۴۱	۲۲	۳,۲۷۹,۱۶۰
۴۲,۱۳۶	۴۶,۶۳۸	(۴۰۹)	۴۷,۲۳۷		

۲-۲-۲-۷- سرمایه گذاری بلند مدت شرکت در واحدهای صندوق های سرمایه گذاری مشترک (مبالغ به میلیون ریال)

۱۳۹۹	۱۴۰۰	۱۳۹۹	۱۴۰۰	تعداد واحد های سرمایه گذاری
ارزش بازار	بهای تمام شده	ارزش بازار	بهای تمام شده	
۱,۳۷۴,۵۲۴	۱,۳۷۴,۵۲۴	۱,۳۷۴,۵۲۳	۱,۳۷۴,۵۲۳	-
۵۴۹,۹۹۸	۵۴۹,۹۹۸	۵۴۹,۹۹۸	۵۴۹,۹۹۸	-
-	-	۳۰۰,۰۰۰	۳۰۰,۰۰۰	-
۱,۸۲۴,۵۲۲	۱,۸۲۴,۵۲۲	۲,۱۲۴,۵۲۱	۲,۱۲۴,۵۲۱	

صندوق سرمایه گذاری مشترک ارزش کاون آینده (ارزش کاون آینده)
 صندوق سرمایه گذاری مشترک توسعه بازار سرمایه
 صندوق سرمایه گذاری غیر بورسی ارزش کاون ایرانیان



(مبالغ به میلیون ریال)

۲۴-۳- سپرده های سرمایه گذاری کوتاه مدت بانکی

شرکت		گروه		یادداشت	
۱۳۹۹	۱۴۰۰	۱۳۹۹	۱۴۰۰		
۲۰,۲۸۸,۵۶۲	۱۵,۰۵۳,۴۱۵	۲۱,۲۵۲,۹۷۶	۱۵,۰۸۵,۰۷۷	۲۴-۳-۱	سپرده های سرمایه گذاری ریالی
۷۴۲,۰۰۳	۳,۴۴۶,۳۸۰	۶,۳۹۲,۲۸۳	۱۱,۲۶۰,۶۴۳	۲۴-۳-۲	سپرده های سرمایه گذاری ارزی
۲۱,۰۳۰,۵۶۵	۱۸,۴۹۹,۷۹۵	۲۷,۶۴۵,۲۵۹	۲۶,۳۴۵,۷۲۰		

(مبالغ به میلیون ریال)

۲۴-۳-۱- سپرده های سرمایه گذاری ریالی به تفکیک بانک ها :

شرکت		گروه		نام بانک
۱۳۹۹	۱۴۰۰	۱۳۹۹	۱۴۰۰	
۱۰,۵۶۴,۷۲۲	۸,۱۳۷,۷۹۹	۱۰,۵۶۴,۷۲۲	۸,۱۳۷,۷۹۹	کشاورزی
۴,۸۹۷,۵۵۵	۳,۴۳۹,۶۵۱	۴,۸۹۷,۵۵۵	۳,۴۳۹,۶۵۱	ملت
۱,۴۸۸,۳۹۶	۵۱۲,۱۸۹	۱,۴۸۸,۳۹۶	۵۱۲,۱۸۹	تجارت
۱,۳۷۷,۲۵۱	۱,۵۶۱,۷۱۹	۱,۵۲۶,۳۶۴	۱,۵۹۳,۳۸۱	آینده
۵۲۶,۵۵۰	۶۷,۵۰۲	۵۲۶,۵۵۰	۶۷,۵۰۲	شهر
۴۲۷,۱۷۸	۱۱۳,۵۱۸	۴۲۷,۱۷۸	۱۱۳,۵۱۸	صادرات
۲۶۸,۶۵۸	۳۳۹,۲۴۸	۵۴۹,۲۷۷	۳۳۹,۲۴۸	ملی
۲۵۹,۲۹۰	۲۵۰,۸۳۵	۷۹۳,۹۷۲	۲۵۰,۸۳۵	رفاه
۱۶۹,۸۵۶	۴۹,۷۹۲	۱۶۹,۸۵۶	۴۹,۷۹۲	پارسیان
۹۳,۱۱۸	۹۸,۳۷۰	۹۳,۱۱۸	۹۸,۳۷۰	پست
۷۷,۵۳۱	۱۸۰,۹۷۶	۷۷,۵۳۱	۱۸۰,۹۷۶	سپه
۳۹,۱۳۲	۴۳,۰۰۳	۳۹,۱۳۲	۴۳,۰۰۳	توسعه
۳۰,۹۱۸	۳۲,۶۴۰	۳۰,۹۱۸	۳۲,۶۴۰	سامان
۲۹,۵۳۰	۶۴,۹۵۱	۲۹,۵۳۰	۶۴,۹۵۱	مسکن
۲۰,۸۶۰	۱۳۵,۹۸۰	۲۰,۸۶۰	۱۳۵,۹۸۰	پاسارگاد
۹,۱۶۳	۸,۴۴۳	۹,۱۶۳	۸,۴۴۳	گردشگری
۸,۷۰۴	۱۶,۶۵۲	۸,۷۰۴	۱۶,۶۵۲	صنعت
۱۵۱	۱۴۶	۱۵۱	۱۴۶	سایر بانک ها
۲۰,۲۸۸,۵۶۲	۱۵,۰۵۳,۴۱۵	۲۱,۲۵۲,۹۷۶	۱۵,۰۸۵,۰۷۷	



۲-۳-۲۴- سپرده های سرمایه گذاری ارزی ریالی به تفکیک بانک ها و نوع ارز :

(مبالغ به میلیون ریال)

۱۳۹۹		۱۴۰۰		نوع ارز	نام بانک
مبلغ ارزی	هم ارز ریالی	مبلغ ارزی	هم ارز ریالی		
گروه					
۳۱,۰۳۰	۷۵,۰۰۰	۴۶,۴۱۴	۷۵,۰۰۰	ریال عمان	ملی
۵۹۶,۰۳۷	۳,۱۳۷,۰۳۵	۳,۰۴۰,۴۳۲	۳,۱۳۷,۰۳۵	یورو	ملت
۲۲۳,۹۲۶	۱,۲۰۰,۸۵۴	۳۵۹,۵۳۴	۷۲۲,۸۶۹	دلار آمریکا	ملت
۵,۵۴۱,۲۹۰	۲۵,۱۱۶,۸۹۹	۷,۸۱۴,۲۶۳	۲۴,۸۹۸,۳۲۱	پوند	مؤسسات اعتباری خارج از کشور
۶,۳۹۲,۲۸۳		۱۱,۲۶۰,۶۴۴			
شرکت					
۳۱,۰۳۰	۷۵,۰۰۰	۴۶,۴۱۴	۷۵,۰۰۰	ریال عمان	ملی
۵۹۶,۰۳۷	۳,۱۳۷,۰۳۵	۳,۰۴۰,۴۳۲	۳,۱۳۷,۰۳۵	یورو	ملت
۱۱۴,۹۳۶	۷۲۲,۸۶۹	۳۵۹,۵۳۴	۷۲۲,۸۶۹	دلار آمریکا	ملت
۷۴۲,۰۰۳		۳,۴۴۶,۳۸۰			



۴-۲۴ - سپرده های سرمایه گذاری بلند مدت بانکی

(مبالغ به میلیون ریال)

شرکت		گروه		یادداشت	
۱۳۹۹	۱۴۰۰	۱۳۹۹	۱۴۰۰		
۱۸,۵۷۶,۱۴۸	۴۲,۹۳۶,۱۹۷	۲۴,۳۴۳,۲۴۸	۴۹,۷۵۸,۵۹۷	۲۴-۴-۱	سپرده های سرمایه گذاری ریالی
۲۶,۱۶۴,۳۰۷	۳۸,۷۲۳,۲۱۴	۲۷,۳۷۲,۴۸۱	۴۰,۰۸۲,۱۸۰	۲۴-۴-۲	سپرده های سرمایه گذاری ارزی
۴۴,۷۴۰,۴۵۵	۸۱,۶۵۹,۴۱۱	۵۱,۷۱۵,۷۲۹	۸۹,۸۴۰,۷۷۷		

(مبالغ به میلیون ریال)

۴-۱-۲۴ - سپرده های سرمایه گذاری ریالی به تفکیک بانک ها :

شرکت		گروه		نام بانک
۱۳۹۹	۱۴۰۰	۱۳۹۹	۱۴۰۰	
۲,۸۵۵,۹۵۰	۳,۳۰۱,۵۰۰	۲,۸۵۵,۹۵۰	۳,۳۰۱,۵۰۰	تجارت
۵۲۱,۵۰۱	۴,۶۴۲,۴۰۰	۲,۱۲۱,۵۰۱	۴,۷۴۲,۴۰۰	ملت
۱,۲۵۸,۵۵۰	۱,۲۲۸,۱۵۰	۱,۲۵۸,۵۵۰	۱,۲۲۸,۱۵۰	ملی
۴,۸۰۰,۰۰۰	۲۰,۴۰۰,۰۰۰	۴,۸۰۰,۰۰۰	۲۰,۴۰۰,۰۰۰	کشاورزی
۶۲۱,۰۰۰	۱,۰۰۰	۶۲۱,۰۰۰	۱,۰۰۰	پارسیان
-	-	۳۴۰,۰۰۰	۳۴۱,۰۰۰	سامان
-	-	۸۰۰,۰۰۰	۱,۱۰۰,۰۰۰	دی
۷,۵۴۷	۱,۵۰۱,۵۴۷	۷,۵۴۷	۱,۵۰۱,۵۴۷	صادرات
-	۳۰۰,۰۰۰	-	۷۷۱,۰۰۰	پاسارگاد
۸۱,۰۰۰	۲۸۱,۰۰۰	۸۱,۰۰۰	۲۸۱,۰۰۰	سپه
۴,۰۰۰,۰۰۰	۸,۰۰۰,۰۰۰	۴,۰۰۰,۰۰۰	۱۰,۸۵۰,۰۰۰	آینده
-	-	-	۱,۰۰۰,۰۰۰	اقتصاد نوین
۳,۹۰۰,۰۰۰	۲,۷۵۰,۰۰۰	۳,۹۰۰,۰۰۰	۲,۷۵۰,۰۰۰	شهر
۵۳۰,۶۰۰	۵۳۰,۶۰۰	۲,۱۵۲,۶۰۰	۵۳۰,۶۰۰	رفاه
-	-	۷۰۰,۰۰۰	۷۳۹,۴۰۰	گردشگری
-	-	۷۰۰,۰۰۰	۲۲۱,۰۰۰	ایران زمین
-	-	۵,۱۰۰	-	سایر
۱۸,۵۷۶,۱۴۸	۴۲,۹۳۶,۱۹۷	۲۴,۳۴۳,۲۴۸	۴۹,۷۵۸,۵۹۷	



(مبالغ به میلیون ریال)

۲-۴-۲- سپرده های سرمایه گذاری ارزی به تفکیک بانک ها و نوع ارز :

۱۳۹۹		۱۴۰۰		نوع ارز	نام بانک
هم ارز ریالی	مبلغ ارزی	هم ارز ریالی	مبلغ ارزی		
گروه					
۲,۱۰۲,۷۵۰	۴۸,۵۴۳,۲۸۹	۳,۱۵۰,۲۱۷	۴۸,۵۴۳,۲۸۹	درهم امارات	ملی
۳,۵۲۸,۴۴۹	۸,۵۲۸,۲۰۱	۵,۲۷۷,۷۵۴	۸,۵۲۸,۲۰۱	ریال عمان	ملی
-	-	۱۷۲,۳۲۴	۶۴۰,۰۰۰	یورو	ملی
۱۶,۵۶۷,۷۳۸	۸۵,۹۰۰,۰۰۰	۲۲,۶۰۸,۹۴۲	۸۵,۹۰۰,۰۰۰	یورو	ملت
۴۱۰,۴۳۶	۱,۸۰۰,۰۰۰	۴۲۵,۱۲۶	۱,۸۰۰,۰۰۰	دلار - حواله	ملت
-	-	۱,۳۱۶,۱۱۰	۵,۰۰۰,۰۰۰	یورو	تجارت
۳,۰۳۲,۱۹۰	۷۰,۰۰۰,۰۰۰	۴,۵۴۲,۶۵۰	۷۰,۰۰۰,۰۰۰	درهم امارات	صادرات
۱,۶۵۴,۹۵۶	۴,۰۰۰,۰۰۰	۲,۴۷۵,۴۳۶	۴,۰۰۰,۰۰۰	ریال عمان	صادرات
۴۴,۹۳۱	۱۰۶,۱۹۷	۶۷,۲۰۷	۱۰۶,۱۹۷	دینار بحرین	بحرینی سعودی
۳۱,۰۳۰	۷۵,۰۰۰	۴۶,۴۱۴	۷۵,۰۰۰	ریال عمان	هوسینگ
۲۷,۳۷۲,۴۸۱		۴۰,۰۸۲,۱۸۰			
شرکت					
۲,۱۰۲,۷۵۰	۴۸,۵۴۳,۲۸۹	۳,۱۵۰,۲۱۷	۴۸,۵۴۳,۲۸۹	درهم امارات	ملی
۳,۵۲۸,۴۴۹	۸,۵۲۸,۲۰۱	۵,۲۷۷,۷۵۴	۸,۵۲۸,۲۰۱	ریال عمان	ملی
۱۵,۷۷۰,۰۰۰	۸۳,۰۰۰,۰۰۰	۲۱,۸۴۷,۴۲۶	۸۳,۰۰۰,۰۰۰	یورو	ملت
-	-	۱,۳۱۶,۱۱۰	۵,۰۰۰,۰۰۰	یورو	تجارت
۳,۰۳۲,۱۹۰	۷۰,۰۰۰,۰۰۰	۴,۵۴۲,۶۵۰	۷۰,۰۰۰,۰۰۰	درهم امارات	صادرات
۱,۶۵۴,۹۵۶	۴,۰۰۰,۰۰۰	۲,۴۷۵,۴۳۶	۴,۰۰۰,۰۰۰	ریال عمان	صادرات
۴۴,۹۳۱	۱۰۶,۱۹۷	۶۷,۲۰۷	۱۰۶,۱۹۷	دینار بحرین	بحرینی سعودی
۳۱,۰۳۰	۷۵,۰۰۰	۴۶,۴۱۴	۷۵,۰۰۰	ریال عمان	هوسینگ
۲۶,۱۶۴,۳۰۷		۳۸,۷۲۳,۲۱۴			



شرکت سهامی بیمه ایران

یادداشت های توضیحی صورت های مالی

سال مالی منتهی به ۲۹ اسفند ۱۴۰۰

۲۴-۵- مشخصات شرکت های فرعی گروه به قرار زیر است:

درصد سرمایه گذاری	
۱۳۹۹	۱۴۰۰
فعلیت اصلی	نام شرکت

شرکت های فرعی:

سرمایه گذاری	۱۰۰	۱۰۰	۱۰۰	ایران	سرمایه گذاری بیمه ایران
خدمات کارگزاری	۱۰۰	۱۰۰	۱۰۰	ایران	کارگزاری بورس بیمه ایران
خدمات بیمه ای	۹۵	۹۵	۱۰۰	ایران	بیمه ایران معین
خدمات بیمه ای	۹۹/۷	۹۹/۷	۹۹/۷	انگلستان	بیمه ایران انگلستان *
آموزش و مدیریت مراکز اقامتی	-	۹۹/۹۹	۹۹/۹۹	ایران	مدیریت مراکز اقامتی مهر سیاحت سبا
طراحی سیستم های اطلاعاتی	-	۱۰۰	۱۰۰	ایران	ابده های تجارت هوشمند سیمرخ
تامین نیروی انسانی	-	۱۰۰	۱۰۰	ایران	بارگانی سبا سودا نمین
مهندسی مشاور	۴۹	۱۰۰	۱۱/۳۶	ایران	ساختن بیمه ایران
خدمات مشاوره حقوقی	-	۱۰۰	۱۰۰	ایران	موسسه غیر تجاری حافظان سرمایه

* با توجه به ممنوعه مورخ ۱۳۸۱/۰۸/۲۰ هیات مدیره شرکت سهامی بیمه ایران و مقررات نظارتی کشور انگلستان، از ابتدای سال ۲۰۰۳ میلادی فعالیت شرکت بیمه ایران انگلستان برای صدور بیمه نامه متوقف بوده

و طبق قوانین و مقررات، شرکت مذکور در حال انجام اقدامات لازم به منظور تسویه پرونده های خسارات معوق میباشد. ضمناً به موجب مصوبه مورخ ۱۳۸۵/۱۲/۲۶ مجمع عمومی و پس از طی تشریفات اداری،

بیمه ایران انگلستان از مبلغ ۲۰۰۰۰۰۰۰۰۰۰۰۰۰ ریال پوند به ۲۰۰۰۰۰۰۰۰۰۰۰۰۰ ریال پوند کاهش یافته و به بیمه ایران برگشت داده شده است.



۲۴-۶- تخصیص سرمایه گذاری و تسهیلات

(مبالغ به میلیون ریال)

جمع	از محل منابع بیمه ای		جمع	از محل منابع بیمه ای	
	سایر ذخایر بیمه ای	ذخایر ریاضی		سایر ذخایر بیمه ای	ذخایر ریاضی
۵۶,۶۵۳,۷۶۲	۴۳,۴۹۹,۲۷۸	۱۳,۱۵۴,۴۸۴	۷۲,۴۳۹,۴۴۸	۵۷,۲۴۹,۸۲۱	۱۵,۱۹۹,۶۲۷
۷۶۸,۱۰۲	۷۱۴,۷۱۰	۵۳,۳۹۲	۴۰,۷۷۶,۶۷۱	۴۰,۵۴۲,۲۸۲	۲۳۳,۳۸۹
۱۵۹,۳۹۷	۱۵۹,۳۹۷	-	۲۵,۹۸۹,۲۲۰	۱۹,۹۱۸,۸۷۰	۶,۰۷۰,۳۵۰
۵۷,۵۸۱,۲۶۲	۴۴,۳۷۳,۳۸۵	۱۳,۲۰۷,۸۷۶	۱۰۲,۵۱۶,۳۳۹	۸۱,۲۲۹,۹۷۳	۲۱,۲۸۶,۳۶۶
۲۰,۴۴۱,۵۸۰	۱۱,۴۰۹,۴۳۹	۹,۰۳۲,۱۴۱	۱۵۰,۵۳۴,۱۵	۵۳,۱۶۳,۵۸	۹,۳۷۰,۰۵۷
۷۷۱,۸۰۰	۷۷۱,۸۰۰	-	۳,۴۴۶,۳۸۰	۲,۴۴۶,۳۸۰	-
۲۱,۲۱۳,۳۸۰	۱۲,۱۸۱,۲۳۹	۹,۰۳۲,۱۴۱	۱۸,۴۹۹,۷۹۵	۸,۷۶۲,۷۲۸	۹,۷۳۷,۰۵۷
۴۱۰,۵۷۶	۲۱۲,۸۴۸	۱۹۷,۷۲۸	۵۷۵,۵۷۵	۲۹۵,۵۵۴	۲۸۰,۰۲۱
۱۵,۶۰۳,۰۲۱	۱۵,۶۰۳,۰۲۱	-	۳۰۰,۸۳۶,۰۸	۳۰۰,۸۳۶,۰۸	-
۵	۵	-	-	-	-
۱,۸۲۴,۵۲۲	۱,۳۲۴,۵۲۲	۵۰۰,۰۰۰	۲,۱۲۴,۵۲۱	۱,۶۲۴,۵۲۲	۴۹۹,۹۹۹
۱۷,۸۳۸,۱۲۳	۱۷,۱۴۰,۳۹۵	۶۹۷,۷۲۸	۳۲,۷۸۲,۷۰۴	۳۲,۰۰۳,۶۸۴	۷۸۰,۰۲۰
۲۰,۱۰۳,۹۷۳	۲,۹۱۳,۷۲۲	۱۷,۱۹۰,۲۵۱	۴۴,۳۳۲,۳۰۷	۱۹,۴۰۴,۷۲۲	۲۵۰,۲۷,۵۸۵
۲۶,۴۹۴,۶۰۹	۲۶,۴۹۴,۶۰۹	-	۳۹,۲۷۹,۷۷۵	۳۹,۲۷۹,۷۷۵	-
۴۶,۵۹۸,۵۸۲	۲۹,۴۰۸,۳۳۱	۱۷,۱۹۰,۲۵۱	۸۳,۷۱۲,۰۸۲	۵۸,۶۸۴,۴۹۷	۲۵۰,۲۷,۵۸۵
۳۸۵	۳۸۵	-	۳۴۸	۳۴۸	-
۱۴,۶۵۹,۵۱۲	۱۴,۶۵۹,۵۱۲	-	۱۶۸,۲۵۹	۱۶۸,۲۵۹	-
۶۰,۷۴۹,۹۲۳	-	۶۰,۷۴۹,۹۲۳	۸۵,۳۵۳,۳۵۶	-	۸۵,۳۵۳,۳۵۶
۱۶۳,۹۶۶,۱۶۷	۱۱۷,۷۶۳,۲۴۸	۴۶,۲۰۲,۹۱۹	۲۴۶,۲۱۵,۵۸۳	۱۸۰,۸۴۲,۵۰۰	۶۵,۳۷۳,۳۸۳

۱۳۹۹

۱۴۰۰

سرمایه گذاری در اوراق بهادار، سپرده های بانکی و املاک و تسهیلات اعطایی به اشخاص به تفکیک منابع به شرح زیر است:

گروه:

سرمایه گذاری های جاری: (یادداشت ۱-۲۴)

سرمایه گذاری های جاری سریع معامله در بازار (پذیرفته شده در بورس و فرابورس):

سهام شرکت ها

واحد های صندوق های سرمایه گذاری مشترک

سایر اوراق بهادار

جمع سرمایه گذاری های جاری سریع معامله در بازار

سپرده های سرمایه گذاری کوتاه مدت بانکی: (یادداشت ۳-۲۴)

سپرده های سرمایه گذاری کوتاه مدت بانکی - ریالی

سپرده های سرمایه گذاری کوتاه مدت بانکی - ارزی

جمع سپرده های سرمایه گذاری کوتاه مدت بانکی

سرمایه گذاری های بلند مدت: (یادداشت ۲-۲۴)

سهام شرکت ها (پذیرفته شده در بورس و فرابورس)

سهام شرکت ها

سایر اوراق بهادار

سایر سرمایه گذاری های بلند مدت

جمع سرمایه گذاری های بلند مدت

سپرده های سرمایه گذاری بلند مدت بانکی: (یادداشت ۴-۲۴)

سپرده های سرمایه گذاری بلند مدت بانکی - ریالی

سپرده های سرمایه گذاری بلند مدت بانکی - ارزی

جمع سپرده های سرمایه گذاری بلند مدت بانکی

تسهیلات اعطایی به نمایندگان (یادداشت ۲۳)

تسهیلات اعطایی به کارکنان (یادداشت ۲۳)

تسهیلات اعطایی از محل بیمه های عمر و تشکیل سرمایه (یادداشت ۲۳)

جمع کل

۸۶



شرکت سهامی بیمه ایران

یادداشت های توضیحی صورت های مالی

سال مالی منتهی به ۳۰ اسفند ۱۳۹۹

(مبالغ به میلیون ریال)

۱۳۹۹

۱۴۰۰

جمع	از محل منابع بیمه ای		جمع	از محل منابع بیمه ای	
	سایر ذخایر بیمه ای	ذخایر ریاضی		سایر ذخایر بیمه ای	ذخایر ریاضی
۵۵۵۰۸,۴۷۰	۴۲,۳۵۳,۹۸۶	۱۳,۱۵۲,۴۸۴	۷۰,۶۸۲,۵۷۳	۵۵,۴۸۲,۹۴۶	۱۵,۱۹۹,۶۲۷
۵۶۵,۹۸۲	۵۱۲,۵۹۰	۵۳,۳۹۲	۳,۶۹۳,۲۷۴	۳,۶۹۳,۲۷۴	-
۱۰۸,۱۹۲	۱۰۸,۱۹۲	-	۲۵,۶۳۶,۸۵۸	۱۹,۵۹۰,۰۷۳	۶,۰۴۶,۷۸۵
۵۶,۱۸۲,۶۴۵	۴۲,۹۷۴,۷۶۸	۱۳,۲۰۷,۸۷۶	۱۰۰,۰۱۲,۷۰۵	۷۸,۷۶۶,۲۹۳	۲۱,۲۴۶,۴۱۲
۲۰,۲۸۸,۵۶۲	۱۱,۲۶۵,۸۳۷	۹,۰۲۲,۷۲۵	۱۵,۰۵۳,۴۱۵	۵,۳۱۶,۳۵۸	۹,۷۳۷,۰۵۷
۷۴۲,۰۰۳	۷۴۲,۰۰۳	-	۳,۴۴۶,۳۸۰	۳,۴۴۶,۳۸۰	-
۲۱,۰۰۰,۵۶۵	۱۲,۰۰۰,۷۸۴	۹,۰۲۲,۷۲۵	۱۸,۴۹۹,۷۹۵	۸,۷۶۲,۷۳۸	۹,۷۳۷,۰۵۷
۴۱,۰۵۷۶	۲۱۲,۸۴۸	۱۹۷,۷۲۸	۵۷۵,۵۷۵	۲۹۵,۵۵۴	۲۸۰,۰۲۱
۱۵,۵۹۹,۶۱۲	۱۵,۵۹۹,۶۱۲	-	۲۹,۵۸۷,۰۴۴	۲۹,۵۸۷,۰۴۴	-
۵	۵	-	-	-	-
۱,۸۲۴,۵۲۲	۱,۳۲۴,۵۲۲	۵۰۰,۰۰۰	۲,۱۲۴,۵۲۱	۱,۶۲۴,۵۲۲	۴۹۹,۹۹۹
۱۷,۸۳۴,۷۱۴	۱۷,۱۳۴,۹۸۶	۶۹۷,۷۲۸	۳۲,۲۸۷,۱۴۰	۳۱,۵۰۷,۱۲۰	۷۸۰,۰۲۰
۱۸,۵۷۶,۱۴۸	۱۴,۸۶۱,۱۴۸	۱۷,۰۹۰,۰۰۰	۴۲,۹۳۶,۱۹۷	۱۷,۹۹۳,۰۱۲	۲۴,۹۴۳,۱۸۵
۲۶,۱۶۴,۳۰۷	۲۶,۱۶۴,۳۰۷	-	۳۸,۷۲۳,۲۱۴	۳۸,۷۲۳,۲۱۴	-
۴۴,۷۳۰,۴۵۵	۲۷,۶۵۰,۴۵۵	۱۷,۰۹۰,۰۰۰	۸۱,۶۵۹,۴۱۱	۵۶,۷۱۶,۲۲۶	۲۴,۹۴۳,۱۸۵
۱۴,۶۰۵,۰۳۱	۱۴,۶۰۵,۰۳۱	-	۲۱,۷۴۳,۱۵۸	۲۱,۷۴۳,۱۵۸	-
۶۰,۶۶۶,۹۹۵	-	۶۰,۶۶۶,۹۹۵	۸۵,۲۳۳,۴۷۹	-	۸۵,۲۳۳,۴۷۹
۱۶۰,۴۴۰,۱۰۴	۱۱۴,۳۷۵,۰۸۱	۴۶,۰۶۵,۰۲۳	۲۶۲,۷۲۵,۶۸۸	۱۹۷,۴۹۵,۵۳۶	۶۵,۲۳۰,۱۵۲

شرکت :

سرمایه گذاری های جاری: (یادداشت ۱- ۲۴)

سرمایه گذاری های جاری سریع معامله در بازار (پذیرفته شده در بورس و فرابورس):

سهام شرکت ها

واحد های صندوق های سرمایه گذاری مشتری

سایر اوراق بهادار

جمع سرمایه گذاری های جاری سریع معامله در بازار

سپرده های سرمایه گذاری کوتاه مدت بانکی: (یادداشت ۳- ۲۴)

سپرده های سرمایه گذاری کوتاه مدت بانکی - ریالی

سپرده های سرمایه گذاری کوتاه مدت بانکی - ارزی

جمع سپرده های سرمایه گذاری کوتاه مدت بانکی

سرمایه گذاری های بلند مدت: (یادداشت ۲- ۲۴)

سهام شرکت ها

سایر اوراق بهادار

جمع سرمایه گذاری های بلند مدت

سایر سرمایه گذاری های بلند مدت

جمع سرمایه گذاری های بلند مدت

سپرده های سرمایه گذاری بلند مدت بانکی: (یادداشت ۴- ۲۴)

سپرده های سرمایه گذاری بلند مدت بانکی - ریالی

سپرده های سرمایه گذاری بلند مدت بانکی - ارزی

جمع سپرده های سرمایه گذاری بلند مدت بانکی

تسهیلات اعطایی به کارکنان (یادداشت ۳۳)

تسهیلات اعطایی از محل بیمه های عمر و تشکیل سرمایه (یادداشت ۳۳)

جمع کل



۲۵- سرمایه گذاری در املاک

سرمایه گذاری در املاک تماماً مربوط به شرکت توسعه کسب و کار سبا می باشد که به شرح زیر تفکیک می شود :

(مبالغ به میلیون ریال)

گروه

۱۳۹۹	۱۴۰۰	یادداشت
		الف - پروژه های در جریان تکمیل
۴,۶۶۰,۲۸۸	۷,۸۹۳,۸۳۸	۲۵-۱ پروژه ساختمانی گلستان
۶۸,۹۷۰	۳,۲۱۵,۵۰۵	۲۵-۳ اراضی نگهداری شده برای ساخت
۴,۷۲۹,۲۵۸	۱۱,۱۰۹,۳۴۳	

۲۵-۱- مانده پروژه ساختمانی گلستان به شرح زیر تفکیک می گردد :

(مبالغ به میلیون ریال)

سال ۱۴۰۰

مانده در ابتدای سال	مخارج انجام شده طی سال	مانده در پایان سال
۲,۱۱۱,۱۴۶	۸۱,۱۱۷	۲,۱۹۲,۲۶۳
۱۸۵,۹۰۲	۳,۵۶۶	۱۸۹,۴۶۸
۱,۹۵۴,۶۵۸	۴۰۲,۸۲۳	۲,۳۵۷,۴۸۱
۳۴,۷۹۳	-	۳۴,۷۹۳
۱۳۲,۵۱۲	-	۱۳۲,۵۱۲
۱۰۸,۱۹۶	۲۰,۸۵۴	۱۲۹,۰۵۰
۷۹,۰۲۳	۲۹۲,۴۷۱	۳۷۱,۴۹۴
-	۷۰۰,۰۰۰	۷۰۰,۰۰۰
-	۱,۷۱۰,۹۰۲	۱,۷۱۰,۹۰۲
۵۴,۰۵۸	۲۱,۸۱۷	۷۵,۸۷۵
۴,۶۶۰,۲۸۸	۳,۲۳۳,۵۵۰	۷,۸۹۳,۸۳۸

۱-۱-۲۵- شرکت توسعه کسب و کار سبا در سال ۱۳۸۸ اقدام به خرید دو قطعه زمین به مساحت ۱۵۷۰۵ مترمربع واقع در بزرگراه کردستان خیابان شیراز جنوبی با مجوز ساخت ۸۶ هزار مترمربع فضای تجاری و اداری نمود و برای ساخت پروژه مزبور بر اساس توافق انجام شده با شرکت سهامی بیمه ایران مالکیت ۵۴/۶۵ درصد از بهای زمین و مجوز ساخت ۴۷ هزار مترمربع بر اساس نظریه کارشناسی طی مبیعه نامه تنظیمی در اسفند ماه ۱۳۸۹ به آن شرکت واگذار گردید که متعاقباً در سال ۱۳۹۵ بر اساس توافق بعمل آمده ، مالکیت ۵۴/۶۵ درصد از بهای زمین و مجوز ساخت ۴۷ هزار مترمربع به شرکت توسعه کسب و کار منتقل شد . در سال ۱۴۰۰ پروژه مذکور به عنوان آورده غیرنقدی به شرکت ساختمان بیمه ایران منتقل گردید .



۲-۱-۲۵- مخارج انجام شده توسط شرکت ساختمان بیمه ایران در دوره مورد گزارش مربوط به اجرای اسکلت بتنی با مصالح و تاسیسات برقی و مکانیکی

داخل ساختمان با مصالح می باشد .

۳-۱-۲۵- سایر اطلاعات پروژه به شرح زیر می باشد :

شرح	واحد اندازه گیری	مبالغ / مقادیر
تعداد طبقات		۵۳
مساحت قابل فروش	مترمربع	۶۰,۹۷۲
برآورد زمان تکمیل	اسفند ۱۴۰۲	
مبلغ برآورد اولیه	میلیون ریال	۳۰,۰۰۰,۰۰۰
برآورد مخارج تکمیل	میلیون ریال	۲۸,۰۰۰,۰۰۰
درصد تکمیل		۴۵/۷۳

۲-۲-۲۵- مانده اراضی نگهداری شده برای ساخت به شرح زیر تفکیک می شود :

(مبالغ به میلیون ریال)

گروه

یادداشت	مساحت	۱۴۰۰	۱۳۹۹	
۲۵-۲-۱	-	۲,۲۴۲,۰۰۰	-	زمین واقع در تهران - شهرک غرب - پردیسان
۲۵-۲-۱	-	۹۰۴,۵۳۵	-	زومین واقع در تهران - خیابان هدایت
۲۵-۲-۲	۲۳,۸۸۰	۱۷,۳۹۸	۱۷,۳۹۸	زمین واقع در میگون
۲۵-۲-۳	۷,۰۲۰	۵۰,۲۳۵	۵۰,۲۳۵	زمین واقع شده در چهار باغ اصفهان
۲۵-۲-۴	۲۲۲	۱,۳۳۷	۱,۳۳۷	زمین واقع در رشت
		۳,۲۱۵,۵۰۵	۶۸,۹۷۰	

۱-۲-۲۵- زمین های واقع در شهرک غرب و خیابان هدایت به عنوان آورده غیرنقدی توسط سهامداران به شرکت ساختمان بیمه ایران منتقل شده است .

۲-۲-۲۵- باغات واقع در شهرستان میگون در سال ۱۳۹۰ به بهای دفتری توسط شرکت به شرکت توسعه کسب و کار سبا واگذار گردیده است .

مبلغ ۲۸۳۴ میلیون ریال از مبلغ فوق مربوط به ارزش دفتری زمین و مابقی مربوط به پرداختی به شهرداری میگون بابت تهیه دستور نقشه و محصور نمودن زمین یاد شده می باشد .

۳-۲-۲۵- زمین واقع در اصفهان در سال ۱۳۹۱ به قیمت دفتری و توسط شرکت به عنوان علی الحساب افزایش سرمایه به شرکت توسعه کسب و کار سبا واگذار شده است .

۴-۲-۲۵- زمین واقع در رشت در اختیار شرکت سهامی بیمه ایران می باشد .



۲۶- دارایی های غیرجاری نگهداری شده برای فروش

(مبالغ به میلیون ریال)

شرکت		گروه		یادداشت	
۱۳۹۹	۱۴۰۰	۱۳۹۹	۱۴۰۰		
۱,۱۵۲,۵۹۴	۱,۱۵۲,۸۱۶	۱,۱۵۲,۵۹۴	۱,۱۵۲,۸۱۶	۲۶-۱	زمین
۱۹۲,۰۸۱	۱۹۲,۰۸۱	۱۹۲,۰۸۱	۱۹۲,۰۸۱	۲۶-۱	ساختمان و تاسیسات
-	-	۱۲۰,۰۰۰	۱۲۱,۷۹۸	۲۶-۲	ملک واقع در خیابان مطهری
-	-	۱۱۰,۰۰۰	۱۱۰,۳۱۱	۲۶-۲	ملک واقع در اتوبان یادگار امام
-	-	-	۴,۱۵۷,۱۶۸	۲۶-۳	موجودی سایر املاک شرکت ساختمان بیمه ایران
۱,۳۴۴,۶۷۴	۱,۳۴۴,۸۹۶	۱,۵۷۴,۶۷۵	۵,۷۳۴,۱۷۳		

۲۶-۱- با توجه به تصمیم شرکت مبنی بر فروش ۲۱ قطعه زمین و ۹ باب ساختمان و ۱۸ فقره تاسیسات، بهای دفتری این دارایی ها طبق استانداردهای

حسابداری تعیین و به سرفصل دارایی های غیرجاری نگهداری شده برای فروش انتقال یافت.

۲۶-۲- مبالغ ۱۲۱/۷۹۸ میلیون ریال و ۱۱۰/۳۱۱ میلیون ریال به ترتیب بهای ملک واقع در خیابان مطهری به مساحت ۳۷۸ مترمربع با کاربری تجاری و

مسکونی و ملک واقع در اتوبان یادگار امام به مساحت ۳۰۱ ر ۰۹۰ مترمربع با کاربری تجاری و مسکونی در سال ۱۳۹۶ توسط شرکت توسعه کسب و کار سبا

خریداری و در سال ۱۴۰۰ شرکت ساختمان بیمه ایران واگذار شده است.

۲۶-۳- موجودی سایر املاک شرکت ساختمان بیمه ایران (خریداری در دوره مالی ۱۴۰۰) به شرح زیر می باشد :

مبلغ	اعیان	عرصه	کاربری	
میلیون ریال	مترمربع	مترمربع		
۱,۲۷۹,۰۰۰	۳,۰۰۰	۱۸۷,۰۰۳	تجاری	تهران - المپیک - ضلع شمالی برج های مسکونی المپیک
۳۷۰,۰۰۰	۱,۳۲۰	۷۳۰	مسکونی	تهران - خیابان شریعتی
۲۱۰,۰۰۰	۱,۶۳۰	۳۰۰	اداری - تجاری	تهران - خیابان کریمخان زند
۲۰۸,۷۷۵	۴۴۲	۸۱۲	مسکونی	اراک - خیابان شهید شیرودی
۱۸۹,۷۱۲	۲۷۰	۴۲۳	مسکونی	کرمانشاه - بالاتر از سه راه شریعتی
۱۶۵,۴۱۷	۲۶۵	۵,۷۲۲	تجاری	اردبیل - میدان سرچشمه
۱۶۸,۷۵۹	۳۶۰	۲۹۴	مسکونی	تبریز - خیابان ولی عصر
۱۴۴,۲۲۹	۵۷۶	۴۴۸	مسکونی	رشت - خیابان حافظ
۱۳۳,۳۳۲	-	۲۱۵	زمین	تهران - باغ فردوس
۱,۲۸۷,۹۴۵				سایر
۴,۱۵۷,۱۶۹				



شرکت سهامی بنیادهای ایران
 یادداشت‌های توجیحی صورت‌های مالی
 سال مالی منتهی به ۲۹ اسفند ۱۴۰۰

۲۷- دارایی ثابت مشهود
 ۱- ۲۷- کرود :

مبلغ دفتری		استهلاک انباشته		بهای تمام شده یا مبلغ تجدید ارزیابی		افزایش دائمی از تجدید ارزیابی		مبلغ دفتری	
۱۳۹۹	۱۴۰۰	ماده در نقل و انتقالات و سایر تغییرات	ماده در استهلاک	ماده در ابتدای سال	ماده در پایان سال	ماده در نقل و انتقالات و سایر تغییرات	ماده در فروخته شده	افزایش	ماده در ابتدای سال
۱۲۵,۱۵۶,۶۳۴	۱۲۶,۳۶,۷۶۷	-	-	-	۱۲۶,۳۶,۷۶۷	۱,۰۲۵,۵۶۱	(۴۸,۷۷۶)	۳۵,۰۰۰	۱۲۵,۱۵۶,۶۳۴
									زمین
۶۸۲,۵۸۵,۹	۶۵۹,۴۰,۲۷۳	۸۱,۶۶۱,۵۲	۳,۲۹۷,۱۳۳	۴,۸۶۲,۰۵۶	۷۴۱,۰۴۳,۵	۲,۵۵۳,۳۳	-	۶۹۹,۰۳۲	۷۳۰,۶۸۹,۱۵
									ساخت‌های و تاسیسات
۸۰,۴۳۹	۸۲,۲۵۶	۹۶,۱۸۸	۲,۰۵۶۳	۱۰۱,۹۸۴	۱۷۸,۳۴۴	(۳)	(۲۶,۳۵۸)	۲۲,۲۹۱	۱۸۲,۴۱۳
									وسایط نقلیه
۴۴۰۸	۴۴,۶۹۹	۱۹,۹۶۹	۱,۶۴۲	۱,۸۳۲۷	۶۴,۶۶۸	۳۷,۶۵۵	-	۴,۳۴۸	۲۲,۷۳۵
									ماشین‌آلات
۴۹۱,۴۷۹	۵۶۴,۵۱۷	۸۷۷,۱۳۷	۳۷۹	۲۲۶,۸۳۷	۱,۴۴۰,۷۳۳	۱,۵۸۳,۴۹	(۳۰۰,۷)	۱۲۱,۴۸۳	۱,۱۴۴,۱۰۸
									اتاق‌ها و تجهیزات
۱۹۳,۹۳۸,۸۳۸	۱۹۲,۶۶۷,۵۹۱	۹۱,۵۴۴,۶	۳,۵۴۶,۱۸۳	۵,۶۳۵,۹۱۷	۲۰۱,۸۷۷,۰۳۷	۱,۵۰۷,۷۳۵	(۷۸,۱۴۶)	۸۳,۹۵۴	۱۹۹,۵۳۴,۸۴۵
									جمع
۲,۰۸۹,۵۸۳	۳,۳۳۲,۹۶۴	-	-	-	۲,۳۳۲,۹۶۴	(۱,۸۷,۰۹۶)	-	۱,۳۳۰,۳۷۷	۲,۰۸۹,۵۸۳
									دارایی در جریان تکمیل
۴,۶۸۸,۲۸۹	۵,۰۱۲,۱۵۷	-	-	-	۵,۰۱۲,۱۵۷	(۲,۳۳۲,۵۹۶)	(۵,۱۵۶)	۲,۵۵۱,۶۱۹	۴,۶۸۸,۲۸۹
									پیش برداشت سرمایه‌های
۲,۰۰۷,۶۲۷,۳۰	۲,۰۰۹,۱۲۷,۱۲	۹۱,۵۴۴,۶	۳,۵۴۶,۱۸۳	۵,۶۳۵,۹۱۷	۲۱۰,۷۲۰,۱۵۸	(۹۰۲,۶۶۰)	(۸۳,۲۹۶)	۴,۷۱۴,۰۵۰	۲,۰۰۶,۳۵۲,۷۱۷
									جمع کل



شرکت سهامی بنیه ایران

یادداشت های توضیحی صورت های مالی

سال مالی منتهی به ۲۹ اسفند ۱۴۰۰

۲۷-۲۷- شرکت

(مبالغ به میلیون ریال)

مبلغ دفتری		استهلاک انباشته					بهای تمام شده یا مبلغ تجدید ارزیابی						
ماده در	علاوه در	استهلاک	علاوه در	ماده در	ماده در	ماده در	ماده در	ماده در	ماده در	ماده در	ماده در		
۱۳۹۹	۱۴۰۰	پایان سال	فروخته شده	پایان سال	ابتدای سال	پایان سال	پایان سال	نقل و انتقالات و	سایر تغییرات	فروخته شده	افزایش	افزایش	ماده در
۱۲۴۴-۲۳۶۶۹	۱۲۵۱۷۱۰۰۹۰	-	-	-	-	۱۲۵۱۷۱۰۰۹۰	۸۸۷۱۳۹	(۴۸۰۷۷)	(۱۰۵۹۴۱)	۳۵۰۰۰	۱۲۴۴-۲۳۶۶۹	ریزن	
۶۷۲۳۸۲۷۵	۶۴۳۸۴۰۹۳۷	۷۹۹۳۶۱۵	-	۲۰۲۳۲۵۲۵	۴۷۵۱۰۹۰	۷۲۳۳۸۵۵۲	۶۱۵۰۷	-	۱۲۳۰۱۲۶	۱۱۴۳۴۴	۷۲۰۷۹۱۶۵	ساختن و تاسیسات	
۳۳۰۶۲۶	۲۴۰۴۶۶	۵۵۰۷۶	(۲۴۰۲۴۴)	۹۱۷۱	۷۰۱۳۹	۷۹۵۳۲	-	(۲۴۰۲۴۴)	-	-	۱۰۲۰۷۸۵	وسایط نقلیه	
۲۰۲۳۳	۹۹۳	۱۷۷۲۳	-	۱۲۳۰	۱۶۵۰۷	۱۸۷۳۰	-	-	-	-	۱۸۷۳۰	ماشین آلات و تجهیزات	
۳۳۵۸۴۴	۲۲۹۷۶۰	۷۲۰۲۸۱	(۲۸۱۸)	۱۶۵۱۵۰	۵۵۷۹۴۹	۱۱۵۰۰۴۱	۱۹۵۳۷۱	(۳۰۰۷)	-	۶۳۸۸۴	۸۹۳۷۹۳	ابزار و تجهیزات	
۱۹۲۱۰۳۷۵۷	۱۹۰۰۱۱۳۶۶	۸۷۸۶۷۱۹	(۲۷۰۶۲)	۳۰۴۱۸۰۸۶	۵۳۹۵۶۹۵	۱۹۸۷۹۷۹۶۵	۱۰۱۳۴۰۱۷	(۷۶۰۲۷)	۱۷۱۹۵	۲۱۳۳۲۸	۱۹۷۴۹۹۴۵۲	جمع	
۱۹۲۳۷۰۲	۳۰۲۲۷۶۵۶	-	-	-	-	۳۰۲۲۷۶۵۶	۲۶۶۶۰	-	-	۱۰۲۷۷۲۹۴	۱۰۹۲۳۷۰۲	دارایی در جریان تکمیل	
۴۰۶۷۲۶۰۳	۵۰۱۶۷۱۱۲	-	-	-	-	۵۱۶۷۱۱۲	(۲۰۲۱۲۵۲۰)	(۱۰۳۵۵)	-	۲۷۰۸۳۸۵	۴۰۶۷۲۶۰۳	پیش برداشت سرمایه ای	
۱۹۸۷۰۰۰۶۲	۱۹۸۴۰۶۰۱۴	۸۷۸۶۷۱۹	(۲۷۰۶۲)	۳۰۴۱۸۰۸۶	۵۳۹۵۶۹۵	۲۰۷۱۹۲۷۳۳	(۱۰۴۱۸۴۳)	(۷۷۳۸۲)	۱۷۱۹۵	۴۰۱۹۰۰۷	۲۰۴۰۹۵۷۵۷		

۳-۲۷- کلیه اموال منقول و غیر منقول گروه و شرکت بر اساس تهریه ذکر شده در آیین نامه های مصوب شورای بنی بنیه به ترتیب تاریخ ۲۶/۳/۲۰۰۵ و ۲۴/۷/۲۰۰۰ و ۲۴/۱۰/۲۰۰۰ میلیون ریال تحت پوشش بنیه ای می باشد.

۴-۲۷- زمین و ساختمان و تاسیسات شرکت اصلی، در سال ۱۳۹۹ مورد تجدید ارزیابی قرار گرفته و تفاوت آن به مبلغ ۱۵۲۷۹۰۸۰۸۰۸ میلیون ریال در سال ۱۴۰۰ به سرمایه شرکت انتقال یافت. مقایسه مبلغ دفتری زمین و ساختمان منتهی بر روش تجدید ارزیابی با مبلغ دفتری منتهی بر روش تمام شده به شرح زیر است:

میلیون ریال- ۱۳۹۸		میلیون ریال- ۱۳۹۹	
بر منتهی	بر منتهی	بر منتهی	بر منتهی
بهای تمام شده	بهای تمام شده	بهای تمام شده	بهای تمام شده
۲۶۸۶۵۹۱۳	۱۲۶۶۵۲۰۷۰	۲۶۸۶۵۹۱۳	۳۰۶۵۰۰۸۲
۹۰۰۶۸۱۰۶	۶۷۸۹۷۹۰۸	۹۰۰۶۸۱۰۶	۹۱۰۹۰۰۸۸
۳۵۹۲۳۰۱۸	۱۹۴۵۴۹۹۷۸	۳۵۹۲۳۰۱۸	۳۹۷۵۹۱۷۰

ماده حساب زمین در تاریخ صورت وضعیت مالی شامل مبلغ ۸۱٫۲۳۱ میلیون ریال (پایان دوره مالی ۱۳۹۹ مبلغ ۲۲۲٫۸۹ میلیون ریال) و ۸۱٫۲۳۱ میلیون ریال (پایان دوره مالی ۲۵٫۱ میلیون ریال) می باشد.



(بillion به میلیون ریال)

۲۷-۶ دارایی های در جریان و پیش پرداخت های سرمایه ای عمدتاً مربوط به شرکت می باشد. دارایی های در جریان تکمیل شرکت به شرح زیر تفکیک می گردد :

ماده اعتبار تعهدات	مخارج انباشته		تکمیل	برآورد مخارج	برآورد تاریخ بهره برداری	درصد تکمیل		
	۱۳۹۹	۱۴۰۰				۱۳۹۹	۱۴۰۰	
سرمایه ای								
۱۰,۰۶۵	۳۸۶,۸۶۶	۴۷۴,۸۱۹	۷,۵۶۶	۱۴۰۰/۰۸	۹۷	۱۰۰	۱۰۰	پروژه تبریز
-	۲۲۸,۸۹۹	۲۳۲,۱۱۹	-	۱۳۹۹/۰۱	۱۰۰	۱۰۰	۱۰۰	پروژه همدان
۴۱,۹۷۰	۱۵۲,۹۰۸	۲۳۷,۲۴۹	۵۹,۵۷۹	۱۴۰۳/۰۲	۶۰	۶۲	۶۲	پروژه سعدی (مفتح)
۲,۸۵۰	۱۰۰,۳۸۰	۱۰۰,۳۸۱	۱,۱۴۰	۱۳۹۸/۰۵	۱۰۰	۱۰۰	۱۰۰	پروژه پایانه مشهد
۹۲,۲۲۰	۱۹۰,۳۱۲	۲۴۱,۴۹۱	۸۶,۷۳۹	۱۴۰۲/۰۴	۷۳	۷۴	۷۴	پروژه قزوین
۱۲۹,۵۲۵	۱۲۵,۴۴۷	۱۳۴,۱۳۷	۶۹,۵۱۳	۱۴۰۳/۰۴	۴۱	۴۱	۵۰	پروژه قم
۱۹۷,۳۱۰	۱۱۷,۵۸۹	۱۴۶,۲۱۳	۱۱۴,۹۵۴	۱۴۰۱/۱۲	۴۸	۴۸	۴۸	امام خمینی اصفهان
۵,۱۸۱	۵۳,۰۲۴	۵۳,۰۲۴	۵,۱۸۱	۱۳۹۳/۰۴	۱۰۰	۱۰۰	۱۰۰	پروژه اردبیل
۲۹,۴۳۳	۱۵۵,۵۲۰	۲۲۸,۸۷۱	۹۰,۳۹۲	۱۴۰۱/۰۸	۸۴	۹۰	۹۰	پروژه پایانه خسارت ارومیه
۳۲,۸۴۵	۷۳,۷۳۷	۹۱,۵۸۵	۳۶,۵۳۴	۱۴۰۱/۰۶	۷۸	۹۳	۹۳	پروژه تقده
۱۹,۰۴۵	۵۷,۲۱۷	۷۷,۵۴۲	۳۲,۳۱۸	۱۴۰۱/۱۰	۶۸	۸۵	۸۵	پروژه صومعه سرا
۴۱,۷۹۳	۲۴,۸۹۶	۳۴,۰۰۵	۲۷,۴۱۷	۱۴۰۱/۱۰	۶۲	۶۹	۶۹	پروژه خلخال
۲۱,۷۹۰	۲۵۶,۹۰۷	۱,۱۷۶,۲۲۰	***	***	***	***	***	سایر
۶۲۴,۰۲۷	۱,۹۲۳,۷۰۲	۳,۲۲۷,۶۵۶	۵۴۱,۳۳۳					



شرکت سهامی بیمه ایران

یادداشت های توضیحی صورت های مالی

سال مالی منتهی به ۲۹ اسفند ۱۴۰۰

۲۸- دارایی های نامشهود

(مبالغ به میلیون ریال)

مبلغ دفتری	استهلاک انباشته		بهای تمام شده		ماده در ابتدای سال
	ماده در پایان سال	استهلاک	ماده در ابتدای سال	ماده در پایان سال	
۱۳۹۹	۱۴۰۰				
۷۲,۲۰۲	۷۵,۴۰۵	-	-	۷۵,۴۰۵	۷۲,۲۰۲
۴,۵۱۰	۴,۵۱۰	-	-	۴,۵۱۰	۴,۵۱۰
۶,۸۷۶	۵,۲۵۶	۲۱,۹۷۶	۱۷,۷۳۸	۲۷,۲۳۲	۲۴,۶۱۴
۸۳,۵۸۷	۸۵,۱۷۱	۲۱,۹۷۶	۱۷,۷۳۸	۱۰۷,۱۴۷	۱۰۱,۳۲۵
۶۹,۴۳۷	۷۱,۹۸۶	-	-	۷۱,۹۸۶	۶۹,۴۳۷
۴,۵۱۰	۴,۵۱۰	-	-	۴,۵۱۰	۴,۵۱۰
۷۳,۹۳۷	۷۶,۴۹۶	-	-	۷۶,۴۹۶	۷۳,۹۳۷

گروه

حق امتیاز استفاده از خدمات عمومی

سرقفلی محل کسب

نرم افزار

شرکت

حق امتیاز استفاده از خدمات عمومی

سرقفلی محل کسب

۲۸-۱- با توجه به احداث، بازسازی و تکمیل بعضی از واحد ها به علت افزایش نیاز، در سال ۱۴۰۰ تعدادی حق الامتیاز از سازمانهای ذیربط خریداری گردیده است.

۲۸-۲- مبلغ حق کسب و پیشه بابت خرید سرقفلی تعدادی واحد تجاری (مغازه و غرفه) در سنندج، مشهد، تبریز، اصفهان، رشت و سایر استان ها در طی سال های ۱۳۶۵ الی ۱۳۸۴ می باشد.



۲۹- سایر دارایی ها

(مبالغ به میلیون ریال)

شرکت		گروه		یادداشت	
۱۳۹۹	۱۴۰۰	۱۳۹۹	۱۴۰۰		
۱,۰۹۵,۸۰۸	۱,۰۹۵,۸۰۷	۱,۰۹۵,۸۰۸	۱,۰۹۵,۸۰۷	۲۹-۱	زمین
۳۷۷,۴۵۳	۶۳۷,۵۸۳	۳۷۷,۴۵۳	۶۳۷,۵۸۳	۲۹-۱	ساختمان و تاسیسات
-	-	۳۹۲,۹۱۷	۴۰۳,۶۳۶	۲۹-۲	پروژه های در جریان - نرم افزار
۵۶,۹۴۰	۱۰۳,۳۹۷	۵۶,۹۴۰	۱۰۳,۳۹۷		موجودی انبار - هتل عباسی
-	-	۸۲۹	۱,۴۸۸		مواد غذایی
-	-	۶۴,۶۳۱	۸۲,۱۱۸		ودایع و سپرده ها
-	-	۴,۷۸۲	۳,۶۱۵		سایر
۱,۵۳۰,۲۰۱	۱,۸۳۶,۷۸۷	۱,۹۹۳,۳۶۰	۲,۳۲۷,۶۴۴		

۲۹-۱- تعداد ۲۴ قطعه زمین، ۳۴ باب ساختمان و ۹۶ فقره تاسیسات ساختمانی که به علت عدم امکان کارشناسی در شرایط فعلی به دلیل شرایط خاص تجهیزات یا عدم امکان استفاده و بهره برداری از دارایی فوق از جمله پارک شفق، از سرفصل دارایی ثابت به سایر دارایی ها منتقل گردید.

۲۹-۲- مانده پروژه های در جریان تماماً مربوط به مخارج انجام شده توسط شرکت ایده های تجارت هوشمند سیمرغ بمنظور تولید نرم افزار های زیر می باشد:

(مبالغ به میلیون ریال)

گروه		مشخصات پروژه	
۱۳۹۹	۱۴۰۰		
۳۹۱,۸۷۴	۴۰۱,۶۰۳	سیستم جامعه بیمه گری شامل کلیه مراحل آن از ثبت قرارداد تا پرداخت خسارت و ...	پروژه نرم افزار CORE
۵۷۰	۵۷۰		پروژه جامع درمان
۴۷۳	۱,۴۶۳		سایر
۳۹۲,۹۱۷	۴۰۳,۶۳۶		

پروژه Core یک سیستم جامع بیمه گری شامل ۱۴ نرم افزار برای انواع بیمه ها است که به قصد استفاده آن توسط شرکت اصلی و واگذاری به سایر شرکت های بیمه گر در کشور خریداری شده و در دست بومی سازی است. بهای تمام شده پروژه عمدتاً مربوط به مبلغ ۲۱۲٫۸۵۳ میلیون ریال بهای خرید نرم افزار از شرکت novum می باشد که در سال ۱۳۹۳ با مصوبه هیات مدیره شرکت خریداری شده است.

(مبالغ به میلیون ریال)

مانده در پایان سال	انتقال به بهای تمام شده و تعدیلات	افزایش	مانده در ابتدای سال	تفکیک نرم افزار	
۶۵,۹۲۱	-	-	۶۵,۹۲۱	غیر زندگی	آتش سوزی
۵۴,۹۲۰	-	-	۵۴,۹۲۰		حمل کالا
۱۷,۱۶۱	-	-	۱۷,۱۶۱		حوادث
۱۴,۱۸۹	-	-	۱۴,۱۸۹		درمان
۴۳,۹۴۳	(۲۲,۶۰۸)	۳۲,۳۳۷	۳۴,۲۱۴		عمر قدیم
۱۶,۱۴۵	-	-	۱۶,۱۴۵		مسئولیت
۱۴,۵۷۲	-	-	۱۴,۵۷۲		سایر
۲۲۶,۸۵۱	(۲۲,۶۰۸)	۳۲,۳۳۷	۲۱۷,۱۲۲	زندگی	
۱۷۴,۷۵۲	-	-	۱۷۴,۷۵۲		عمر و پس انداز، عمر جامع زندگی و ..
۴۰۱,۶۰۳	(۲۲,۶۰۸)	۳۲,۳۳۷	۳۹۱,۸۷۴		



۳۰- بدهی به بیمه گذاران و نمایندگان

(مبالغ به میلیون ریال)

۱۳۹۹	۱۴۰۰	ارزی	ریالی	
جمع	جمع			
				گروه
				کوتاه مدت :
۱,۴۷۲,۵۴۴	۶,۰۳۵,۷۴۰	-	۶,۰۳۵,۷۴۰	سایر اشخاص
				نمایندگان و کارگزاران :
۴,۴۵۳,۱۴۵	۲,۸۳۱,۱۹۴	-	۲,۸۳۱,۱۹۴	نمایندگان
۵,۹۲۵,۶۸۹	۸,۸۶۶,۹۳۴	-	۸,۸۶۶,۹۳۴	
				شرکت
				کوتاه مدت :
۱,۳۶۷,۰۰۶	۵,۹۱۹,۲۸۵	-	۵,۹۱۹,۲۸۵	سایر اشخاص
				نمایندگان و کارگزاران :
۴,۴۴۵,۶۹۵	۲,۸۲۳,۸۶۲	-	۲,۸۲۳,۸۶۲	نمایندگان
۵,۸۱۲,۷۰۱	۸,۷۴۳,۱۴۷	-	۸,۷۴۳,۱۴۷	

(مبالغ به میلیون ریال)

۳۰-۱- بدهی به بیمه گذاران ، نمایندگان و کارگزاران بر حسب ماهیت به شرح زیر است :

شرکت		گروه		
۱۳۹۹	۱۴۰۰	۱۳۹۹	۱۴۰۰	
۱,۲۱۵,۶۴۰	۳,۱۶۲,۷۱۱	۱,۲۹۸,۲۲۹	۳,۲۴۸,۹۱۹	خسارت پرداختی
۸۶,۰۲۹	۱۰۶,۲۸۴	۸۶,۰۲۹	۱۰۶,۲۸۴	ذخیره مشارکت در منافع شبکه فروش
-	-	۱۰,۵۵۳	۹,۹۰۹	پیش پرداخت بیمه گذاران
-	-	۷,۱۰۲	۷,۳۳۲	کارمزد پرداختی
۴,۳۵۹,۶۶۵	۲,۷۱۷,۵۷۸	۴,۳۶۳,۴۴۲	۲,۷۲۷,۳۷۹	الحاقیهای برگشتی و اضافه واریزی شرکت های نمایندگان
۹۹,۱۹۱	۱۰۵,۷۳۱	۱۰۳,۲۵۲	۱۰۷,۰۱۱	سپرده های دریافتی
-	۲,۵۹۸,۶۲۸	-	۲,۵۹۸,۶۲۸	بدهی به بیمه گذاران عمر بابت مشارکت در منافع
۵۲,۱۷۶	۵۲,۲۱۵	۵۷,۰۸۳	۶۱,۴۷۲	سایر
۵,۸۱۲,۷۰۱	۸,۷۴۳,۱۴۷	۵,۹۲۵,۶۸۹	۸,۸۶۶,۹۳۴	



۳۱- بدهی به بیمه گران و بیمه گران اتکایی

(مبالغ به میلیون ریال)

شرکت		گروه		یادداشت	
۱۳۹۹	۱۴۰۰	۱۳۹۹	۱۴۰۰		
داخلی :					
-	۴۱,۹۲۴	-	۴۱,۹۲۴	۳۱-۱	اشخاص وابسته
۱۴,۵۲۹,۱۰۱	۲۱,۱۵۷,۸۶۲	۱۴,۵۴۱,۶۵۷	۲۱,۱۸۰,۶۶۷	۳۱-۲	سایر اشخاص
۱۴,۵۲۹,۱۰۱	۲۱,۱۹۹,۷۸۶	۱۴,۵۴۱,۶۵۷	۲۱,۲۲۲,۵۹۱		
خارجی :					
۱,۷۱۰,۴۹۶	۲,۵۷۸,۰۷۳	۱,۸۲۱,۷۱۰	۲,۷۴۱,۹۳۱	۳۱-۳	سایر اشخاص
۱۶,۲۳۹,۵۹۷	۲۳,۷۷۷,۸۵۹	۱۶,۳۶۳,۳۶۷	۲۳,۹۶۴,۵۲۲		
بدهی های مربوط به قرارداد های بیمه مشترک :					
-	۸۹,۷۴۲	-	-	۳۱-۴	شرکت های گروه
۲,۹۹۸,۱۱۹	۲,۰۱۳,۰۳۳	۲,۹۹۸,۱۱۹	۲,۰۱۳,۰۳۲	۳۱-۵	سایر اشخاص
۲,۹۹۸,۱۱۹	۲,۰۱۰,۲۷۵	۲,۹۹۸,۱۱۹	۲,۰۱۳,۰۳۲		
۱۹,۲۳۷,۷۱۶	۲۵,۸۸۰,۶۳۴	۱۹,۳۶۱,۴۸۶	۲۵,۹۷۷,۵۵۴		

۳۱-۱- بدهی شرکت به اشخاص وابسته به مبلغ ۴۱۹۲۴ میلیون ریال مربوط به بدهی به شرکت بیمه اتکایی امین می باشد .

۳۱-۲- بدهی به سایر اشخاص مربوط به بیمه گران و بیمه گران اتکایی که حداقل برابر ۱۰ درصد مجموع بیمه گران و بیمه گران اتکایی است به شرح زیر است :

(مبالغ به میلیون ریال)

شرکت		گروه		
۱۳۹۹	۱۴۰۰	۱۳۹۹	۱۴۰۰	
۱۲,۸۱۱,۱۶۷	۱۹,۴۸۱,۹۴۵	۱۲,۸۱۱,۱۶۷	۱۹,۴۸۱,۹۴۵	بیمه مرکزی جمهوری اسلامی
۸۷۹,۰۸۱	۱,۲۶۴,۸۷۲	۸۷۹,۰۸۱	۱,۲۶۴,۸۷۲	حساب اتکایی ویژه
۸۳۸,۸۵۴	۴۱۱,۰۴۵	۸۵۱,۴۰۹	۴۳۳,۸۵۰	سایر
۱۴,۵۲۹,۱۰۲	۲۱,۱۵۷,۸۶۲	۱۴,۵۴۱,۶۵۷	۲۱,۱۸۰,۶۶۷	

۳۱-۲-۱- بدهی به بیمه مرکزی، (سهم بیمه گر اتکایی از مطالبات این شرکت) به شرح زیر می باشد :

شرکت		
۱۳۹۹	۱۴۰۰	
۱۲,۸۱۱,۱۶۷	۱۹,۴۸۱,۹۴۵	مانده حساب بیمه مرکزی
(۸,۱۱۹,۶۷۲)	(۹,۶۹۱,۴۸۵)	سهم بیمه مرکزی از مطالبات
(۱۵۲,۱۷۳)	(۱۰۶,۹۷۸)	سهم بیمه مرکزی از اسناد دریافتی بلندمدت
(۴۹,۷۳۰)	(۲۷۷,۴۹۷)	سهم بیمه مرکزی از اسناد جریان وصول
۴,۴۸۹,۵۹۱	۹,۴۰۵,۹۸۶	

در اجرای مفاد صورتجلسه ۱۳۹۵/۰۲/۰۷ بیمه مرکزی، ضمن حذف یادداشت طلب از بیمه مرکزی از صورت وضعیت مالی و انتقال مانده بدهی به بیمه مرکزی در یادداشت بدهی به بیمه گران اتکایی، سهم بیمه مرکزی از مطالبات، اسناد دریافتی بلندمدت و اسناد در جریان وصول افشا گردیده است.



۳۱-۲-۲- عمده بدهی شرکت به شرکت های بیمه گر داخلی مربوط به قراردادهای کنسرسیوم بیمه ای می باشد که با توجه به ترکیب با سایر قراردادهای منعقد با شرکت های مذکور ، امکان تفکیک قراردادهای کنسرسیومی برای شرکت میسر نمی باشد.

۳۱-۳- بدهی به بیمه گران و بیمه گران اتکایی خارجی

(مبالغ به میلیون ریال)

شرکت		گروه		ملیت	
۱۳۹۹	۱۴۰۰	۱۳۹۹	۱۴۰۰		
۸۳۸,۸۷۸	۱,۲۶۸,۷۴۶	۸۳۸,۸۷۸	۱,۲۶۸,۷۴۶	بحرین	TRUST INTERNATIONAL
۱۹۶,۷۱۸	۳۵۶,۲۹۱	۱۹۶,۷۱۸	۳۵۶,۲۹۱	هند	INTERLINK INSURANCE
-	۲۳,۶۴۳	-	۲۳,۶۴۳	لبنان	CHEIDID & ASSOCIATES
۱۳۴,۷۴۳	۱۸۰,۹۵۴	۱۳۴,۷۴۳	۱۸۰,۹۵۴	لبنان	GRS
۱۲۴,۲۶۷	۱۶۳,۵۷۲	۱۲۴,۲۶۷	۱۶۳,۵۷۲	انگلیس	MARKET INSURANCE
۱۵,۰۴۶	۲۲,۴۶۸	۱۵,۰۴۶	۲۲,۴۶۸	ترکیه	AON TURKEY
۲۵,۶۷۰	۳۲,۹۳۳	۲۵,۶۷۰	۳۲,۹۳۳	هند	ACE INSURANCE BROKER
۶۵,۵۷۸	۸۹,۴۲۷	۶۵,۵۷۸	۸۹,۴۲۷	انگلیس	FLEMINGS INS .BROKERS LTD
۵۴,۵۴۰	۷۷,۵۶۷	۵۴,۵۴۰	۷۷,۵۶۷	ترکیه	FAIR REINSURANCE POOL
۵۳,۳۲۴	۶۴,۱۳۹	۵۳,۳۲۴	۶۴,۱۳۹	امریکا	AON GROUP LTD
۲۵,۸۸۳	۳۵,۸۵۷	۲۵,۸۸۳	۳۵,۸۵۷	ترکیه	MILLI REASURANCE
۲۸,۳۲۸	۳۶,۲۲۳	۲۸,۳۲۸	۳۶,۲۲۳	نروژ	MARSH NORWAY
۱۹,۲۰۴	۲۹,۰۰۹	۱۹,۲۰۴	۲۹,۰۰۹	انگلیس	LOWNDES LAMBERT
۱۶,۷۹۵	۲۲,۸۹۹	۱۶,۷۹۵	۲۲,۸۹۹	هند	PIONEER INS & REINS
۲۰,۷۴۵	۳۱,۰۸۰	۲۰,۷۴۵	۳۱,۰۸۰	عمان	OMAN INSURANCE CO.Dubai
۹۰,۷۷۷	۱۴۳,۲۶۶	۲۰۱,۹۹۱	۳۰۷,۱۲۳	***	سایر شرکت ها
۱,۷۱۰,۴۹۶	۲,۵۷۸,۰۷۳	۱,۸۲۱,۷۱۰	۲,۷۴۱,۹۳۱		

۳۱-۳-۱- بدهی گروه به بیمه گران و بیمه گران اتکایی خارجی در تاریخ صورت وضعیت مالی شامل مبلغ ۱۵۸,۳۰۸ میلیون ریال (هم ارز ریالی مبلغ ۵۰۴,۴۱۰ پوند بدهی شرکت فرعی بیمه ایران انگلستان و مبلغ ۵۵۵,۰۵۰ میلیون ریال (هم ارز ریالی مبلغ ۹۱,۸۲۲ یورو و ۱۲۳,۵۰۳ یوان چین) بدهی ارزی شرکت فرعی ایران معین می باشد .

۳۱-۳-۲- مانده بدهی به بیمه گران و بیمه گران اتکایی خارجی عمدتاً در ارتباط با انعقاد قرار دادهای اتکایی اعم از واگذاری و قبولی اتکایی می باشد.



شرکت سهامی بیمه ایران

یادداشت های توضیحی صورت های مالی

سال مالی منتهی به ۲۹ اسفند ۱۴۰۰

۳۱-۴- بدهی شرکت به شرکت های گروه به مبلغ ۸۹,۷۴۲ میلیون ریال مربوط به بدهی به شرکت فرعی بیمه ایران معین می باشد .

۳۱-۵- مطالبات و بدهی های مربوط به قرارداد بیمه های مشترک فیما بین راهبر و اعضاء (تماماً مربوط به شرکت) به شرح زیر است :

(مبالغ به میلیون ریال)

شرکت

۱۳۹۹	۱۴۰۰	
میلیون ریال	میلیون ریال	
۶۵۸,۶۷۵	۹۲۰,۵۹۲	بیمه البرز
۴۵۱,۴۸۸	۲۴۳,۰۴۹	بیمه سامان
۴۶۵,۷۵۵	۱۹۹,۶۳۸	بیمه کوثر
۱۲۹,۴۳۲	۱۱۱,۹۶۲	بیمه آسیا
۷۰,۴۰۴	۱۰۴,۹۰۹	بیمه سرمد
۱۴۰,۸۷۴	۹۵,۶۰۳	بیمه دانا
۱۳۶,۶۱۷	۸۲,۰۱۰	بیمه تجارت
۱۷۰,۰۷۷	۷۹,۷۰۰	بیمه پارسیان
-	۷۰,۰۸۷	بیمه دی
۲۸,۰۶۷	۵۴,۲۳۹	بیمه سینا
۵۱,۳۳۱	۳۰,۰۱۵	بیمه پاسارگاد
۷۹,۰۳۳	۱۸,۸۱۴	بیمه میهن
۲,۲۱۸	۲,۴۱۵	بیمه نوین
۱۸۳,۲۳۰	-	بیمه تعاون
۲۵۲,۳۴۱	-	بیمه رازی
۱۳۸,۲۴۸	-	بیمه توسعه
۴۰,۳۲۹	-	بیمه آرمان
۲,۹۹۸,۱۱۹	۲,۰۱۳,۰۳۳	



۳۲- مالیات پرداختنی

(مبالغ به میلیون ریال)

شرکت		گروه		
۱۳۹۹	۱۴۰۰	۱۳۹۹	۱۴۰۰	
۶,۹۱۱,۵۷۱	۱۶,۱۱۱,۱۳۰	۷,۱۷۶,۸۹۶	۱۶,۵۴۹,۸۹۵	مانده در ابتدای سال مالی
-	-	۴۳۹,۳۵۰	۳۳۳,۴۱۳	ذخیره مالیات عملکرد دوره
۹,۵۶۹,۵۰۳	-	۹,۵۶۹,۵۰۳	-	تعدیل ذخیره ایجاد شده در سنوات قبل
-	-	-	۷۰۰,۰۰۰	ذخیره مالیات نقل و انتقال املاک
(۳۶۹,۹۴۴)	(۲,۱۸۸)	(۶۳۵,۸۵۴)	(۴۶۱,۸۱۶)	مالیات تادیه شده طی سال مالی
۱۶,۱۱۱,۱۳۰	۱۶,۱۰۸,۹۴۲	۱۶,۵۴۹,۸۹۵	۱۷,۱۲۱,۴۹۲	
(۱,۰۳۴,۳۶۵)	(۱,۰۳۴,۳۶۵)	(۱,۰۳۵,۴۴۰)	(۱,۰۳۶,۹۹۰)	پیش پرداخت مالیات (یادداشت ۲۲)
۱۵,۰۷۶,۷۶۵	۱۵,۰۷۴,۵۷۷	۱۵,۵۱۴,۴۵۵	۱۶,۰۸۴,۵۰۲	

۳۲-۱- بابت مالیات نقل و انتقال پروژه گلستان و سایر املاک فروخته شده توسط شرکت فرعی توسعه کسب و کار سبا به شرکت فرعی

ساختمان بیمه ایران ، مبلغ ۷۰۰۰۰۰ ریال ذخیره در حساب ها ایجاد و به بهای تمام شده پروژه مزبور منظور گردیده است .

(مبالغ به میلیون ریال)

۳۲-۲- اجزای عمده هزینه مالیات بردرآمد دوره به شرح زیر است :

شرکت		گروه		
۱۳۹۹	۱۴۰۰	۱۳۹۹	۱۴۰۰	
-	-	۴۲۹,۲۰۲	۳۲۳,۷۳۲	مالیات جاری
-	-	۱۰,۱۴۸	۹,۶۸۱	هزینه مالیات بر درآمد دوره های قبل
-	-	۴۳۹,۳۵۰	۳۳۳,۴۱۳	

۳۲-۳- طبق قوانین مالیاتی ، شرکت های گروه در دوره جاری از معافیت های زیر استفاده نموده اند :

نوع معافیت

سود سپرده های سرمایه گذاری نزد بانک ها

شرکت و شرکت های فرعی

سود سهام

شرکت و شرکت های فرعی

سود فروش سهام

شرکت و شرکت های فرعی

۳۲-۴- خلاصه وضعیت مالیاتی شرکت در صفحه بعد ارائه شده است .



نوع و تشخیص

مالیات - میلیون ریال

۱۳۹۹	۱۴۰۰
رسیدگی به دفتر - شورا هیأتی مالیاتی	رسیدگی به دفتر - شورا هیأتی مالیاتی
۲۱۳,۰۴	۲۱۳,۰۴
رسیدگی به دفتر - شورا هیأتی مالیاتی	-
۴۷۸,۱۷۸	۴۷۸,۱۷۸
رسیدگی به دفتر - هیأت حل اختلاف	رسیدگی به دفتر - هیأت حل اختلاف
-	-
رسیدگی به دفتر - هیأت حل اختلاف	رسیدگی به دفتر - هیأت حل اختلاف
-	-
رسیدگی به دفتر - هیأت حل اختلاف	رسیدگی به دفتر - هیأت حل اختلاف
۱,۸۲۰,۸۴۴	۱,۸۲۰,۸۴۴
رسیدگی به دفتر - هیأت حل اختلاف	رسیدگی به دفتر - هیأت حل اختلاف
۹۹۸,۵۷۰	۹۹۸,۵۶۹
رسیدگی به دفتر - هیأت حل اختلاف	رسیدگی به دفتر - هیأت حل اختلاف
۱,۸۴۵,۲۳۳	۱,۸۴۵,۲۳۳
رسیدگی به دفتر - هیأت حل اختلاف	رسیدگی به دفتر - هیأت حل اختلاف
-	-
رسیدگی به دفتر - هیأت حل اختلاف	رسیدگی به دفتر - هیأت حل اختلاف
۱۰,۹۴۷,۰۱۱	۱۰,۹۴۷,۰۱۱
رسیدگی نشده	رسیدگی نشده
-	-
۱۶,۱۱۱,۱۱۳	۱۶,۱۱۱,۱۱۹
(۱,۰۳۴,۳۶۵)	(۱,۰۳۶,۵۵۲)
۱۵,۰۷۶,۷۴۵	۱۵,۰۷۴,۵۷۷

پیش برداشت های مالیات (یادداشت ۲۲)

- مالیات بر درآمد شرکت برای کلیه سهامی قبل از ۱۳۸۹ قطعی و تسویه شده است.

- به موجب برگ قطعی صادره برای عملکرد سال ۱۳۸۹ مبلغ اصل مالیات و جرم تعیین شده شرکت، ۲۲۶,۲۱۹ میلیون ریال می باشد که از این مبلغ ۲۰,۹۱۵ میلیون ریال پرداخت گردیده و در خصوص بقیه از جرم مالیاتی شرکت اعتراض نموده و موضوع مذکور در هیات ماده ۲۵۱ مکرر مطرح و در حال رسیدگی می باشد.

- به موجب نامه شماره ۹۵۶۶۳/۱ مورخ ۹۷/۲/۱ سازمان امور مالیاتی بر اساس رای شورای عالی مالیاتی و همچنین نامه شماره ۲۱۴۵۲ مورخ ۹۷/۲/۱۳ آن سازمان تمامی بدهی های سال ۱۳۹۰ باقیانی پرداختی های سالهای ۸۴ تا ۸۸ بهایزاد مالیات سال مذکور پرداخت و موضوع در هیات ماده ۲۵۱ مطرح و در حال رسیدگی می باشد.

- به موجب برگ قطعی صادره برای سال ۱۳۹۱ مبلغ ۱۳۹۱,۰۹۰۵ میلیون ریال مالیات اصل مالیات و جرم تعیین شده در هیات هم عرض مطرح می باشد.

- به موجب برگ تشخیص مالیاتی سال ۱۳۹۲ شرکت زیانده بوده و زیان مورد تایید سازمان مالیاتی مبلغ ۲,۵۶۹,۵۱۸ میلیون ریال بوده است. ضمناً برنده مالیاتی مورد اشاره شرکت در هیات حل اختلاف بدوی در حال رسیدگی می باشد. مالیات سال مذکور پرداخت و موضوع در هیات ماده ۲۵۱ شرکت زیانده بوده و زیان مورد تایید سازمان مالیاتی مبلغ ۲,۵۶۹,۵۱۸ میلیون ریال بوده است.

- برای برنده مالیاتی سال ۱۳۹۴ برگ تشخیص به مبلغ ۸۲۰,۸۴۴ میلیون ریال صادر که شرکت به آن اعتراض نموده و موضوع در هیات حل اختلاف بدوی در اجرای قرار مورد رسیدگی است.

- برگ قطعی سال ۱۳۹۵ به مبلغ ۷۵۹,۹۱۴ میلیون ریال اصل و مبلغ ۲۳۹,۳۷۵ میلیون ریال جریمه صادر شده که بابت اصل مبلغ مذکور ضامن نامه بانکی تحویل سازمان امور مالیاتی گردید و شرکت اعتراض خود را به شورای عالی مالیاتی ارسال نمود.

- برگ قطعی سال ۱۳۹۶ به مبلغ ۱,۸۴۵,۲۳۳ میلیون ریال صادر شده است و شرکت مراتب اعتراض خود را به برگ تشخیص صادره طی لایحه تنظیمی به هیات حل اختلاف بدوی اعلام نموده است.

- به موجب برگ تشخیص مالیات سال ۱۳۹۸ مبلغ ۱۲۹۲,۰۹۳ میلیون ریال صادر و مالیات بردارآمد شرکت بابت سال مذکور قطعی و تسویه شده است.

- بابت عملکرد سال مالی ۱۳۹۹ برگ تشخیص به مبلغ ۱۰,۹۳۷,۰۱۱ میلیون ریال صادر و شرکت صادر و تسویه نسبت به برنده مالیاتی مورد اشاره اعتراض خود را به سازمان امور مالیاتی ارسال نموده است.

- بابت عملکرد سال ۱۴۰۰ با توجه به سود ابرازی پس از کسر درآمد های معاف از مالیات، شرکت فاقد درآمد مشمول مالیات بوده و لذا ذخیره ای در حساب ها منظور نشده است.

- شرکت غیرم اعتراض به برگ های تشخیص صادره بابت عملکرد سنوات ۱۳۹۴، ۱۳۹۵، ۱۳۹۶، ۱۳۹۹ و ۱۳۹۹، به میزان مجموع برگ های تشخیص با قطعی مالیاتی صادره توسط اداره مالیاتی مربوط است که مورد اعتراض قرار گرفته لذا بدهی آن ها در حساب ها منظور نشده است. جمع مبلغ پرداختی و پرداختی گروه در پایان دوره مورد گزارش بالغ بر ۵۷۷,۳۲۲ میلیون ریال کمتر از مجموع برگ های تشخیص با قطعی مالیاتی صادره توسط اداره مالیاتی مربوط است.



۳۳- سود سهام پرداختنی

شرکت		گروه		
۱۳۹۹	۱۴۰۰	۱۳۹۹	۱۴۰۰	
۱۲۸,۹۲۳	۱۵۵,۷۵۷	۱۲۸,۹۲۳	۱۵۵,۷۵۷	مانده در ابتدای سال
(۱۷۸,۹۲۳)	(۲۰۵,۷۵۷)	(۱۷۸,۹۲۳)	(۲۰۵,۷۵۷)	پرداختی طی سال
۲۰۵,۷۵۷	۶۰۵,۰۱۱	۲۰۵,۷۵۷	۶۰۵,۰۱۱	۵۰ درصد سود ابرازی
۱۵۵,۷۵۷	۵۵۵,۰۱۱	۱۵۵,۷۵۷	۵۵۵,۰۱۱	مانده در پایان سال

(مبالغ به میلیون ریال)

۳۴- سایر پرداختنی ها

شرکت		گروه		یادداشت	
۱۳۹۹	۱۴۰۰	۱۳۹۹	۱۴۰۰		
۴۲۲,۵۵۰	۸,۴۱۷,۹۷۹	-	-	۳۴-۱	کوتاه مدت :
۳۳,۴۲۲,۵۲۶	۴۶,۴۷۸,۴۴۰	۴۶,۹۵۲,۲۵۴	۶۷,۳۵۱,۹۶۰	۳۴-۲	اشخاص وابسته
۳۳,۸۴۵,۰۷۶	۵۴,۸۹۶,۴۱۹	۴۶,۹۵۲,۲۵۴	۶۷,۳۵۱,۹۶۰		سایر اشخاص
۸,۶۵۶,۰۵۹	۵,۲۲۹,۹۶۲	۸,۶۷۹,۶۱۵	۵,۲۸۶,۸۶۸	۳۴-۳	عوارض پرداختنی
۴۲,۵۰۱,۱۳۵	۶۰,۱۲۶,۳۸۱	۵۵,۶۳۱,۸۶۹	۷۲,۶۳۸,۸۲۸		

۳۴-۱- حساب های پرداختنی به اشخاص وابسته مربوط به بدهی شرکت به شرکت های گروه به شرح زیر می باشد :

(مبالغ به میلیون ریال)

شرکت		
۱۳۹۹	۱۴۰۰	
-	۸,۰۰۲,۰۰۵	شرکت فرعی ساختمان بیمه ایران
۳۰,۸۴۹	۳۰,۷۰۹	شرکت فرعی توسعه کسب و کار سبا
۳۸۴,۶۳۱	۳۸۴,۶۳۱	شرکت فرعی بیمه ایران معین
۶,۴۳۶	-	شرکت وابسته بیمه اتکایی امین
۶۳۴	۶۳۴	شرکت فرعی کارگزاری بورس بیمه ایران
۴۲۲,۵۵۰	۸,۴۱۷,۹۷۹	



۳۴-۲- حساب های پرداختی به تفکیک ماهیت به شرح زیر می باشد :

شرکت	گروه		یادداشت		
	۱۳۹۹	۱۴۰۰			
۸,۷۳۳,۴۹۶	۱۴,۸۲۰,۴۴۴	۸,۷۴۵,۳۸۳	۱۴,۸۲۲,۹۴۱	۳۴-۲-۱	اسناد پرداختی
-	-	۵,۴۰۰,۰۰۰	۸,۸۱۴,۰۰۰	۳۴-۲-۲	تسهیلات مالی دریافتی
-	-	۵,۳۴۲,۶۳۳	۱۵,۷۹۶	۳۴-۲-۳	مشتریان
۷,۳۸۲,۵۵۷	۶,۱۰۹,۵۰۷	۷,۳۸۲,۵۵۷	۶,۱۰۹,۵۰۷		ذخیره مالیات ارزش افزوده
۲,۰۴۷,۳۳۷	۱,۷۴۹,۳۷۰	۲,۰۵۹,۸۱۱	۱,۷۶۸,۱۲۲		واریزهای نامشخص سنواتی
۱,۶۲۱,۷۷۹	۱,۶۶۱,۹۱۴	۱,۷۷۸,۵۲۲	۱,۸۳۹,۸۲۰	۳۴-۲-۴	پیش دریافتها
-	-	۱,۵۲۷,۵۴۲	۱,۹۱۶,۳۲۷	۳۴-۲-۵	بدهی به اتاق پایاپای
۱,۱۰۲,۲۸۸	۱,۱۹۱,۱۸۰	۱,۱۰۲,۲۸۸	۱,۱۹۱,۱۸۰		ذخیره دعاوی حقوقی
۵۲۸,۲۷۴	۷۷۹,۵۶۹	۶۲۹,۰۰۵	۱,۰۸۶,۸۸۵		سپرده های دریافتی
۵۱۴,۴۵۷	۲,۵۲۲,۸۲۷	۵۱۴,۴۵۷	۲,۵۲۲,۸۲۷		چکهای صادره معوق
۳۰۵,۱۲۳	۳۰۱,۶۸۶	۳۶۴,۲۸۲	۳۹۰,۲۰۲		کسور تعهدات پرداختی
-	-	۱۷۵,۳۷۰	۷,۸۱۹,۳۸۲		مغایرت حساب های فیما بین
۱۳۴,۶۲۳	۲۱۲,۸۳۶	۱۳۴,۶۲۳	۲۱۲,۸۳۶		اقلام باز واریزیهای عمر و پس انداز
۷۹	۲۲۵	۷۹	۲۲۵		صندوق پس انداز کارکنان
-	۲,۳۰۲,۰۰۰	-	۲,۳۰۲,۰۰۰	۳۴-۲-۶	صندوق بازنشستگی کارکنان بیمه ایران
(۲۲۵,۹۶۰)	۲,۸۲۶,۸۶۱	(۲۲۵,۹۶۰)	۲,۸۲۶,۸۶۱		مانده حساب مرکز
۱۱,۲۷۸,۴۷۳	۱۲,۰۰۰,۰۲۱	۱۲,۰۲۱,۶۶۲	۱۳,۷۱۳,۰۴۹		سایر
۳۳,۴۲۲,۵۲۶	۴۶,۴۷۸,۴۴۰	۴۶,۹۵۲,۲۵۴	۶۷,۳۵۱,۹۶۰		

۳۴-۲-۱- اسناد پرداختی عمدتاً مربوط به شرکت سهامی بیمه ایران بابت چکهای صادره ای است که تا تاریخ صورت وضعیت مالی از حساب بانکی برداشت نشده است.

۳۴-۲-۲- مانده تسهیلات مالی دریافتی مربوط به تتمه تسهیلات مالی دریافتی شرکت کارگزاری بورس بیمه ایران از بانک ها می باشد. سررسید تسهیلات مزبور ۱۰ الی ۳۰ روز، نرخ سود عمدتاً ۱۰ تا ۲۰ درصد و وثیقه تسهیلات دریافتی چک و سفته و سپرده نقدی می باشد.

۳۴-۲-۳- بدهی به مشتریان مربوط به کارگزاری بورس بیمه ایران و بابت وجوه واریزی آنها به حساب کارگزاری به منظور خرید سهام و یا وجوه حاصل از فروش سهام تا زمان درخواست وجه می باشد

۳۴-۲-۴- مانده پیش دریافت ها عمدتاً مربوط به مبلغ ۱۶۶۱۹۱۴ میلیون ریال و ۱۷۷۷۲۷ میلیون ریال به ترتیب پیش دریافت شرکت و شرکت بیمه ایران و انگلستان می باشد. پیش دریافت شرکت بیمه ایران و انگلستان مربوط به هم ارز ریالی مبلغ ۵۶۶۲۸۷ پوند (پایان سال مالی قبل مبلغ ۷۰۷۸۵۸ پوند) تتمه وجوه دریافتی توسط شرکت بیمه ایران و انگلستان بابت موافقت با احداث پروژه ساختمانی در ملک مجاور ساختمان متعلق به شرکت مزبور می باشد که در طول دوره اجرای پروژه یاد شده به درآمد منظور خواهد شد. ضمناً، پیش دریافت شرکت عمدتاً مربوط به فروش اموال و بیعانه دریافتی از مسافران هتل عباسی می باشد.



۵-۲-۳۴- بدهی به اتاق پایاپای مربوط به عملیات شرکت کارگزاری بورس بیمه ایران است که ظرف مدت دو روز کاری تسویه می گردد.

۶-۲-۳۴- به موجب بند پ ماده ۶۷ آیین نامه استخدامی صنعت بیمه، شرکت مکلف به کمک به صندوق بازنشستگی کارکنان می باشد لذا شرکت با عنایت به بودجه مصوب سال مورد گزارش، مبلغ ۲/۶۰۰/۰۰۰ میلیون ریال به عنوان کمک به صندوق شناسایی و تا تاریخ صورت وضعیت مالی مبلغ ۳۰۰/۰۰۰ میلیون ریال و پس از آن تا تاریخ ارائه صورت وضعیت مالی مبلغ ۱/۳۷۰/۰۰۰ میلیون ریال در وجه صندوق مزبور کارسازی گردیده و مانده تعهدات طی سال جاری ایفا خواهد شد.

بر اساس تکلیف مقرر در بند ۲-۳ قسمت بت ب صورت جلسه مورخ ۱۴۰۰/۰۵/۱۱ مجمع محترم عمومی صاحبان سهام، محاسبات اکچوئری انجام شده بر مبنای اطلاعات پایان سال ۱۴۰۰ برای صندوق انجام شده و به تصویب هیأت مدیره رسیده است که پس از تصویب در مجمع عمومی صاحبان سهام، شرکت اقدام به شناسایی و جبران تعهدات مزبور، خواهد نمود. با عنایت به استقلال حسابداری صندوق بازنشستگی کارکنان بیمه ایران، گردش عملیات که در بالا نشان داده شده، صرفاً به منظور افشای وضعیت مالی آن بوده و در حسابهای شرکت تأثیری ندارد.

عملکرد صندوق بازنشستگی کارکنان بیمه ایران :

(مبالغ به میلیون ریال)

شرکت

۱۳۹۹	۱۴۰۰	
۱۳,۵۴۱,۴۹۶	۱۶,۶۸۲,۷۰۴	مانده در ابتدای سال مالی
-	۳۰۰,۰۰۰	افزافه می شود :
۲,۰۹۶,۰۶۲	۱,۶۹۳,۸۵۰	جبران بخشی از کسری صندوق بازنشستگی کارکنان
۱۱۱,۴۷۳	۴۸,۷۵۷	سود سپرده سرمایه گذاری بلند مدت
۲,۲۱۹,۹۷۲	۴۳۷,۵۰۸	سود سپرده سرمایه گذاری کوتاه مدت
۴,۴۲۷,۵۰۸	۲,۴۸۰,۱۱۵	کسورات بازنشستگی (۳۰٪) و سایر منابع مالی
(۱,۲۸۶,۳۰۰)	(۲,۰۹۲,۲۸۹)	جمع
۱۶,۶۸۲,۷۰۴	۱۷,۰۷۰,۵۳۰	پرداخت به بازنشستگان
(۱۶,۶۸۲,۷۰۴)	(۱۷,۰۷۰,۵۳۰)	مانده حساب صندوق در پایان سال مالی
-	-	کسر می شود : تعهدات به بازنشستگان
-	-	

۳-۳۴- مانده سرفصل عوارض پرداختنی به شرح زیر تفکیک می گردد :

(مبالغ به میلیون ریال)

شرکت

گروه

۱۳۹۹	۱۴۰۰	۱۳۹۹	۱۴۰۰	یادداشت	
۹۴۰,۴۳۵	۹۴۰,۴۳۵	۹۴۰,۴۳۵	۹۴۰,۴۳۵	۳۴-۳-۱	بیمه گذاران ردیف درآمدی ۱۶۰۱۱۱ سال ۸۹
(۲۸,۰۵۶)	۱۰۷	(۲۸,۰۵۶)	۱۰۷	۳۴-۳-۲	عوارض بند(الف) تبصره ۱۰ قانون بودجه سال ۹۶
۹۸۴,۱۳۷	۷۸۲,۲۰۳	۹۸۵,۹۰۸	۷۸۲,۷۸۰	۳۴-۳-۳	صندوق تامین خسارتهای بدنی
۱,۴۸۴,۲۴۶	۱,۴۲۶,۱۳۷	۱,۴۸۴,۲۴۶	۱,۴۲۶,۱۳۷	۳۴-۳-۴	بستانکاران ماده ۳۲ قانون الحاق
۵,۲۷۵,۲۹۷	۲,۰۸۱,۰۸۰	۵,۲۹۷,۰۸۲	۲,۱۳۷,۴۰۹	۳۴-۳-۵	مالیات و عوارض بر ارزش افزوده
۸,۶۵۶,۰۵۹	۵,۲۲۹,۹۶۲	۸,۶۷۹,۶۱۵	۵,۲۸۶,۸۶۸		



- ۳۴-۳-۱- در راستای اجرای ردیف درآمدی ۱۶۰۱۱۱ قانون بودجه سال ۱۳۸۹، شرکت اقدام به پرداخت مبلغ ۱,۰۵۰,۶۸۸ میلیون ریال وجوه وصولی از بیمه گذاران در وجه خزانه طی نامه شماره ۸۹/۸۶۷۴۲۷ مورخ ۱۳۸۹/۱۲/۲۲ نموده است، لذا با عنایت به مفاد قانون بودجه سال ۹۰ کل کشور مبنی بر اینکه "شرکتهای بیمه موظفند مبالغ مازاد دریافتی از بیمه گذاران شخص ثالث در سال ۱۳۸۹ را که بدهی آن شرکتهای بیمه گذاران کسر کنند" و باتوجه به مفاد نامه معاون محترم حقوقی رئیس جمهور مبنی بر عدم تکلیف شرکتهای بیمه ای از بابت اخذ ده درصد وجوه ردیف درآمدی ۱۶۰۱۱۱ واریز به خزانه، موضوع دریافت وجوه پرداختی به خزانه و بازپرداخت آن به بیمه گذاران در حال پیگیری می باشد و همچنین شرکت نسبت به بازپرداخت مبالغ وصولی از بیمه گذاران در سال ۸۹ با اصلاح برنامه نرم افزاری خود در سالهای آتی اقدام و در این خصوص تا تاریخ صورت وضعیت مالی مبلغ ۴۶۷/۳۶۱ میلیون ریال از منابع داخلی (سهم شرکت و سهم بیمه مرکزی) در وجه بیمه گذاران کارسازی نموده است.
- ۳۴-۳-۲- در راستای بند (الف) تبصره ۱۰ قانون بودجه کل کشور سال ۱۴۰۰ طی سال مورد گزارش، مبلغ ۱/۸۹۰/۳۰۰ میلیون ریال (سهم شرکت و بیمه مرکزی) شناسایی و تا تاریخ ارائه صورت وضعیت مالی پرداخت شده است.
- ۳۴-۳-۳- مانده فوق بدهی شرکت به صندوق تامین خسارت های بدنی، در راستای اجرای مفاد بند الف و ب ماده ۱۱ قانون بیمه شخص ثالث می باشد که تا تاریخ ارائه صورت وضعیت مالی به صورت کامل تسویه شده است.
- ۳۴-۳-۴- مانده مزبور شامل مبلغ رفع تعهد نشده سهم شرکت موضوع مفاد ماده (۳۲) قانون الحاق برخی مواد به قانون تنظیم برخی مقررات مالی دولت (۲) مربوط به سال مالی ۱۴۰۰ می باشد که تا تاریخ ارائه صورت وضعیت مالی تسویه شده است.
- ۳۴-۳-۵- مبلغ مزبور، تعهدات شرکت نسبت به پرداخت مالیات و عوارض بر ارزش افزوده سه ماهه چهارم سال ۱۴۰۰ می باشد که مبلغ مزبور تا تاریخ ارائه صورت وضعیت مالی، در وجه اداره مالیاتی مربوطه کارسازی گردیده است.



۱۴۰۰ - منابع به میلیون ریال

جمع کل	ذخیره حق بیمه عاید نشده				ذخیره ریسک های منقطنی نشده				بدهی (ذخیره) خسارت موق				رشته بیمه ای
	سهم اتکالی	سهم نگهداری	جمع	حق بیمه آبی سهم اتکالی	سهم اتکالی	سهم نگهداری	سال جاری	سهم نگهداری	سهم اتکالی	سهم نگهداری	جمع	خسارت واقع شده	
۱,۵۴۸,۲۶۰	۶۷,۱۵۲	۱,۲۸۲,۲۰۰	۱,۳۴۹,۳۵۲	۲۸۰	۲۹۲۳	۱,۲۴۶,۰۱۰	-	۲۸,۶۵۸	۱۷۰,۴۵۲	۱۹۱,۰۰۸	۸۰,۱۴	۱۹۱,۰۹۴	حوادث راننده
۲۱,۷۹۸,۴۸۰	۱,۳۱۱,۲۶۳	۹,۸۷۶,۰۴۷	۱۱,۱۴۷,۳۰۹	-	۴۸۸,۵۴۵	۱۱,۱۴۷,۳۰۹	۳۰,۲۳۹۱	۱,۲۰۵,۸۸۳	۹,۱۴۲,۸۹۶	۱۰,۳۴۸,۷۸۰	۴۳۴,۴۹۱	۹,۹۱۴,۲۸۹	حوادث راننده
۸۱,۳۸۷,۷۳	۱,۶۱۷,۲۶۶	۶,۰۵۲,۶۵۱	۷,۶۶۹,۹۱۷	۱۳۳,۱۷۴	۶۸۸,۵۴۵	۷,۰۴۸,۲۰۸	۶,۸۳۵	۹۱,۱۱۵	۳۷۰,۸۵۵	۴۶۱,۹۷۱	۱۷,۲۶۹	۴۴۷,۰۲	عمر ریشی و پوشش های تکمیلی
۱۸,۵۰۶,۹۹۰	۲,۶۱۰,۵۶۲	۴,۰۳۵,۳۴۸	۶,۶۴۵,۸۱۰	۱۹,۳۲۰	۶۱۰,۷۳	۶,۵۵۵,۴۱۷	۱۸۷,۲۷۲	۳,۲۳۰,۱۷۰	۸,۵۴۳,۷۳۹	۱۱,۷۷۳,۹۰۷	۲۹۸,۶۹۶	۱۱,۳۷۵,۲۱۱	آتش سوزی
۶,۸۳۰,۵۲۹	۹۲۳,۲۹۹	۲,۰۹۷,۹۷۳	۳,۰۲۳,۰۹۳	-	-	۳,۰۲۳,۰۹۳	-	۲,۲۵۰,۶۳۸	۱,۵۵۶,۸۰۸	۳,۸۰۷,۴۳۶	۵۸,۰۶۵	۳,۷۴۹,۳۷۱	باربری
۱۳۵,۵۶۹,۷۵۰	۷,۵۴۰,۸۸۸	۵۵,۸۲۷,۶۸۶	۶۳,۳۶۸,۵۷۴	-	-	۶۳,۳۶۸,۵۷۴	-	۴,۷۳۱,۱۱۲	۶۷,۳۷۰,۰۶۴	۷۲,۲۰۱,۱۷۶	۳۳,۷۵۱,۸۳۴	۳۸,۴۴۹,۳۴۲	ثالث - اجباری
۵,۲۹۳,۶۵۲	۷۰,۲۶۰,۴	۴,۷۳۷,۱۳۶	۵,۴۳۹,۷۴۰	-	-	۵,۴۳۹,۷۴۰	-	۶۰,۷۱	۴۷,۸۴۱	۵۳,۹۱۲	۱,۸۹۵	۵۲,۰۱۷	ثالث - مازاد
۲۰,۲۶۷,۷۳۳	۱,۹۱۶,۵۶۱	۱۵,۱۵۲,۲۱۷	۱۷,۰۶۸,۷۷۶	۶۵	-	۱۷,۰۶۸,۷۷۶	-	۱۴۹,۷۳۴	۳,۰۴۹,۲۲۲	۳,۱۹۸,۹۵۶	۶۲,۷۳۹	۳,۱۲۵,۲۰۷	بدهی
۱۷,۶۶۱,۲۴۵	۱,۲۰۵,۸۵۷	۸,۹۷۱,۱۳۳	۱۰,۱۷۶,۹۹۰	-	-	۱۰,۱۷۶,۹۹۰	۳,۲۵۱,۶۷۹	۴۵۸,۶۳۲	۳,۷۶۳,۹۴۴	۴,۲۲۲,۵۷۶	۱۵۹,۲۵۳	۴,۰۶۳,۲۳۳	درمان
۸,۲۶۷,۸۸۹	(۹,۹۸۵)	۴,۵۶۶,۶۸۹	۴,۵۵۶,۷۰۴	۳۰,۵۹۰	۲,۳۷۶,۳۸۸	۱,۸۷۶,۶۲۶	-	۱,۲۳۳,۹۰۱	۱,۹۶۷,۲۸۳	۳,۷۱۱,۱۸۵	۸۳,۱۵۰	۳,۶۲۸,۰۳۵	مهندسی
۱۴,۹۵۲,۰۱۳	۹۱۴,۲۱۸	۷,۳۲۰,۰۵۴	۸,۱۳۶,۲۷۲	۳۳,۳۲۰	۳,۷۴۹,۹۱۷	۷,۷۷۴,۹۶۵	-	۳,۰۹۳,۳۸۳	۳,۷۲۴,۲۵۸	۶,۸۱۷,۷۴۱	۱۷۴,۴۳۴	۶,۶۴۳,۰۷	مسئولیت
۲,۰۰۳,۴۰۵	۵۹,۱۴۰	۶۳۱,۵۴۲	۶۹۰,۶۸۲	-	-	۶۹۰,۶۸۲	-	۷۶۸,۸۳۱	۵۳۳,۸۹۱	۱,۳۱۲,۷۲۳	۲۱,۲۳۶	۱,۲۹۱,۴۸۷	کشتی
۳,۵۵۳,۴۳۴	۱,۳۶۶,۹۹۵	۹۷۴,۳۳۵	۲,۳۲۱,۳۳۰	-	-	۲,۳۲۱,۳۳۰	-	۷۲۹,۵۱۷	۵۰۲,۱۸۶	۱,۲۳۱,۷۰۴	۲۲,۴۳۴	۱,۲۰۹,۳۸۰	هوایینا
۱۲,۲۵۳,۸۵۵	۱,۵۸۲,۵۵۰	۵,۲۰۳,۴۰۶	۶,۷۸۵,۹۵۶	۱۱۸,۳۱۹	۱,۱۸۵,۰۶۱	۵,۴۴۵,۶۶	-	۲,۲۱۲,۲۷۴	۳,۲۵۵,۶۴	۵,۴۶۷,۸۹۹	۱۵۲,۱۴۵	۵,۳۱۵,۷۵۳	نفت و انرژی
۱,۰۴۰	۴۰۶	۶۲۸	۱,۰۳۴	-	-	۱,۰۳۴	-	-	۶	۶	-	۶	پول
۸۱,۱۲۴	-	۵,۵۲۱	۵,۵۲۱	-	-	۵,۵۲۱	-	-	۲,۶۰۳	۲,۶۰۳	۷۶	۲,۵۲۷	بیمه اتاندر آبی
۴,۴۵۰	۶۰	۴,۳۹۰	۴,۴۵۰	-	-	۴,۴۵۰	-	-	-	-	-	-	پوشش تکمیلی عمر
۲۷۶,۹۵۹,۷۷۴	۲۱,۷۸۸,۸۳۸	۱۲,۶۰۱,۰۷۴	۱۴,۸۳۹,۹۱۲	۶۱,۰۲۶۷	۴,۳۳۸,۰۰۷	۱۳,۳۲۵,۶۳۷	۳,۷۶۸,۱۷۸	۲۰,۶۹۹,۹۰۹	۱۰,۴۰۱,۱۷۳	۱۲,۴۸۱,۶۸۲	۳۵,۲۶۶,۸۳۱	۸۹,۵۶۴,۸۵۱	بیمه ایران و انگلستان
۵۱۰,۷۳۹	-	-	-	-	-	-	-	-	۵۱۰,۷۳۹	۵۱۰,۷۳۹	۱۰۰,۱۵	۵۰۰,۷۲۵	
۲۷۷,۴۷۰,۵۱۱	۲۱,۷۸۸,۸۳۸	۱۲,۶۰۱,۰۷۴	۱۴,۸۳۹,۹۱۲	۶۱,۰۲۶۷	۴,۳۳۸,۰۰۷	۱۳,۳۲۵,۶۳۷	۳,۷۶۸,۱۷۸	۲۰,۶۹۹,۹۰۹	۱۰,۴۰۱,۱۷۳	۱۲,۴۸۱,۶۸۲	۳۵,۲۶۶,۸۳۴	۸۹,۵۶۴,۸۵۶	



شرکت

۱۴۰۰ - منابع به میلیون ریال

جمع کل	ذخیره حق بیمه عاید نشده				ذخیره ریسک‌های متعلقه				بدهی (ذخیره) خسارت معوق				خسارت گزارش شده		خسارت گزارش نشده پرداخت	رشته بیمه ای
	سهم انکابی	سهم نگهداری	جمع	حق بیمه آبی سهم انکابی	حق بیمه آبی سهم نگهداری	سال جاری	سهم نگهداری	سهم انکابی	سهم نگهداری	جمع	خسارت واقع شده	گزارش نشده				
۱,۵۳۳,۳۶۵	۶۵,۸۲۶	۱,۲۷۲,۳۷۶	۱,۳۳۸,۳۰۲	۲۸۰	۲,۹۶۳	۱,۳۳۴,۹۶۰	-	۲۸,۲۶۵	۱۶۶,۸۹۹	۱۹۵,۱۶۳	۷۹,۱۱۱	۱,۸۷,۲۵۲	حوادث			
۲,۱۶۸,۴۵۴	۱,۳۰۴,۴۳۵	۹,۷۸۶,۳۸۴	۱۱,۰۹۰,۹۱۸	-	-	۱۱,۰۹۰,۹۱۸	۲۹۸,۸۹۶	۱,۱۹۹,۶۷۹	۹,۰۹۵,۵۳۳	۱۰,۲۹۴,۷۳۳	۴۳۳,۰۹۸	۹,۸۶۱,۶۳۵	حوادث راننده			
۸۱,۰۲۵,۶۲	۱,۶۱۶,۳۲۴	۶,۰۴۷,۶۲۶	۷,۶۶۴,۰۵۰	۱۳۳,۱۷۴	۶۸۸,۴۳۵	۷,۰۴۲,۳۶۱	-	۸۸۸,۰۱۱	۳۴۹,۷۱۰	۳۳۸,۵۱۲	۱۶,۶۵۳	۴۲۱,۸۵۹	عمر ریزی و پوشش‌های تکمیلی			
۱۷,۶۲۸,۷۴۹	۲,۵۱۸,۳۶۲	۳,۹۲۹,۳۳۱	۶,۳۶۷,۷۹۲	۸,۱۹۰	۶۱,۰۷۳	۶,۳۹۸,۵۲۹	-	۳,۰۴۹,۵۳۳	۸۱۲,۴۳۵	۱۱,۱۱۷,۹۵۶	۲۸۶,۳۹۶	۱,۰۸۴,۵۶۰	آتش‌سوزی			
۶,۶۹۶,۱۵۲	۹,۰۲۹,۳۲۶	۲,۰۵۷,۳۹۵	۲,۹۶۱,۳۳۲	-	-	۲,۹۶۱,۳۳۲	-	۲,۲۳۲,۶۳۳	۱,۵۰۱,۱۸۷	۳,۷۳۴,۸۳۰	۵۶,۴۳۵	۳,۶۷۸,۳۹۵	باربری			
۱۳۳,۹۲۶,۵۸۸	۷,۴۹۸,۹۱۸	۵۵,۵۳۶,۱۵۲	۶۳,۰۳۵,۰۷۰	-	-	۶۳,۰۳۵,۰۷۰	-	۴۷,۰۸۵,۶۹	۶۷,۱۸۲,۹۴۹	۷۱,۸۹۱,۵۱۸	۳۳,۶۳۳,۵۰۶	۳۸,۴۵۸,۰۱۲	ثالث - اجباری			
۵۴,۰۹۰,۲۸	۶۹,۵۴۱۳	۴,۶۸۳,۰۷۶	۵,۳۷۸,۴۸۹	-	-	۵,۳۷۸,۴۸۹	-	۳,۴۵۶	۲۷,۰۸۳	۳,۰۵۳۹	۱,۲۹۰	۲۹,۳۲۹	ثالث - مازاد			
۲۰,۰۰۱,۰۸۹	۱,۸۹۸,۴۶۹	۱۴,۹۹۹,۶۵۵	۱۶,۸۹۸,۱۶۳	-	-	۱۶,۸۹۸,۱۶۳	-	۱۶,۰۲۲۲	۲,۹۶۲,۷۰۴	۳,۱۰۲,۹۲۶	۶۱,۳۲۹	۳,۰۶۴,۲۵۷	بدنه			
۱۶,۸۸۶,۹۶۰	۱,۱۵۸,۶۰۰	۸,۷۴۵,۶۱۲	۹,۹۰۴,۲۱۲	-	-	۹,۹۰۴,۲۱۲	۳,۳۲۴,۴۰۳	۴۱۸,۳۳۷	۳,۳۳۲,۰۰۸	۳,۷۴۰,۳۳۵	۱۴۶,۴۸۱	۳,۵۹۳,۸۱۶	درمان			
۸۰,۰۸۵,۹۹۲	(۶۶,۸۵۶)	۴,۵۶۶,۴۷۷	۳,۰۵۶,۵۲	۲,۳۷۴,۳۸۸	۱,۸۱۹,۵۸۳	۱,۸۱۹,۵۸۳	-	۱,۶۹۹,۲۱۰	۱,۸۸۷,۱۵۹	۳,۵۸۶,۳۶۹	۸۰,۸۱۶	۳,۵۰۵,۵۵۳	مهندسی			
۱۴,۶۹۶,۲۳۱	۸۵۳,۸۹۹	۷,۱۵۲,۷۹۶	۸,۰۰۶,۶۹۵	۳۳,۵۳۹	۳۳۵,۹۸۷	۷,۶۶۸,۱۶۹	-	۳,۰۴۸,۶۲۶	۳,۶۴۰,۸۹۹	۶,۶۴۹,۵۲۶	۱۷۲,۰۰۳	۶,۵۱۷,۵۲۳	مسئولیت			
۱,۸۰۰,۰۶۱	۳۰,۰۹۷	۶۰۱,۱۵۴	۶۳۱,۸۵۱	-	-	۶۳۱,۸۵۱	-	۷۳۶,۰۹۲	۴۳۲,۱۱۸	۱,۱۶۸,۲۱۰	۱۷,۹۸۰	۱,۱۵۰,۲۳۰	کشتی			
۳,۳۵۷,۰۱۸	۱,۳۳۷,۳۱۱	۸۵۸,۵۷۳	۲,۳۰۵,۸۸۴	-	-	۲,۳۰۵,۸۸۴	-	۷۲,۹۵۱۷	۴۲۱,۶۱۷	۱,۱۵۱,۱۳۴	۲,۰۰۷۷	۱,۱۳۱,۰۵۷	هوایی			
۱۱,۷۹۸,۲۱۳	۱,۴۵۶,۷۶۷	۵,۱۱۷,۰۵۸	۶,۵۷۳,۸۲۵	۱۱,۸۲۹	۱,۱۸۵,۰۶۱	۵,۲۷۸,۴۴۵	-	۲,۱۲۳,۷۶۳	۳,۰۹۶,۶۳۵	۵,۲۳۴,۳۸۸	۱۳۷,۶۰۱	۵,۰۷۶,۷۶۶	نفت و انرژی			
۲۷۲,۶۱۶,۶۶۶	۲۱,۲۸۱,۰۷۵	۱۲۵,۳۷۴,۵۰۲	۱۴۶,۶۵۶,۲۰۸	۵۹,۸۵۳	۴,۳۳۸,۰۰۷	۱۴۱,۶۱۹,۹۳۷	۳,۵۴۱,۳۰۰	۲۰,۲۰۸,۸۰۲	۱۰,۲۲۱,۰۳۶	۱۲۲,۴۱۹,۱۳۸	۳۵,۰۸۱,۴۸۶	۸۲,۳۳۷,۵۵۲				



شرکت سهامی بیمه ایران
پاداشت های توضیحی صورت های مالی
سال مالی منتهی به ۲۹ اسفند ۱۴۰۰

۱۳۹۹ - منابع به میلیون ریال

جمع کل	ذخیره حق بیمه عاید نشده				ذخیره ریسک های منقضي نشده				بدیه (ذخیره) خسارت معوق				خسارت وقوع شده گزارش نشده	خسارت گزارش شده پرداخت نشده	رشته بیمه ای
	سهام اتکالی	سهام تکمیلی	جمع	حق بیمه آتی سهام اتکالی	سهام تکمیلی	جمع	سال جاری	سهام تکمیلی	جمع	سهام اتکالی	سهام تکمیلی	جمع			

۱,۲۸۵,۹۶۹	۵۴۸۲۰	۱۰,۸۵۱,۱۱۶	۱,۱۳۹,۹۳۵	۵۷۴	۴,۳۸۶	۱,۱۳۴,۹۷۶	-	-	۱۶,۳۲۶	۱۹۹,۶۰۷	۱۴۶,۰۳۴	۳,۸۳۷	۱۴۲,۱۸۷	حوادث
۱۵۹,۰۷۹۵۱	۹۳۷,۹۴۲	۶,۳۷۷,۹۳۶	۷,۳۳۵,۸۷۸	-	-	۷,۳۳۵,۸۷۸	۹۴۵,۵۰۲	۹۴۵,۵۰۲	۹۶۳,۴۰۹	۶,۶۷۰,۲۶۲	۷,۳۲۶,۵۷۰	۱۹۶,۱۹۶	۷,۳۲۶,۳۷۵	حوادث راننده
۷۸,۳۳۶,۴۴۹	۴,۱۲۱,۹۳۳	۳,۳۹۸,۶۵۸	۶,۵۴۰,۴۵۱	۱۱۷,۵۲۱	۴,۳۸۶,۲۱۳	۵,۹۳۴,۷۱۷	۲,۶۶۶,۶۹۸	۲,۶۶۶,۶۹۸	۲,۲۹۰,۵۲۲	۸,۲۹۴,۴۳۸	۱۰,۵۸۵,۴۰۰	۲۴,۳۰۰	۱۰,۳۴۰,۰۹۰	عمر زمانی
۱۱,۱۳۵,۱۷۰	۳۰,۵۴۵,۴۴۸	۱,۷۸۱,۴۷۵	۴,۸۳۶,۰۲۵	۱۶,۳۳۲	۶۱,۲۹۵	۴,۷۵۸,۳۹۸	-	-	۲,۳۳۵,۷۶۶	۳,۹۶۳,۳۷۹	۶,۲۹۹,۱۴۵	۱۰,۹۷۷۸	۶,۱۸۸,۳۶۷	آتش سوزی
۴,۱۳۹,۶۲۴	۲,۹۱۰,۶	۱,۳۴۰,۳۸۶	۱,۵۴۹,۴۹۳	۹,۶۶۶	۱,۵۳۹,۸۳۷	۱,۵۳۹,۸۳۷	۶۱۹	۶۱۹	۵۷۰,۶۲۳	۲,۰۱۸,۸۸۸	۲,۵۸۹,۵۱۲	۵,۴۸۰	۲,۵۳۴,۶۷۲	باربری
۱۰۱,۰۳۳,۵۸۵	۵,۳۳۸,۳۴۸	۳,۸۵۶,۰۰۷	۴,۳۹۰,۴۴۵	-	-	۴,۳۹۰,۴۴۵	۵,۷۲۵,۱۵۹	۵,۷۲۵,۱۵۹	۳,۹۳۱,۴۳۸	۴,۷۴۶,۶۷۵	۵,۱۳۴,۱۷۲	۱۹,۰۶۲۴۴	۳,۱۴۸,۹۲۸	ثالث - اجباری
۳,۸۳۰,۳۶۸	۴۸۱,۸۶۹	۳,۱۷۷,۴۳۸	۳,۶۵۹,۲۹۷	-	-	۳,۶۵۹,۲۹۷	-	-	۴۶,۵۰۲	۱۴۴,۵۶۸	۱۷۱,۰۷۱	۴,۷۲۵	۱۶۶,۳۶۶	ثالث - مزاد
۱,۶۸۴,۰۷۴	۱,۹۰۹,۴۹۱	۱۳,۳۳۳,۶۷۲	۱۵,۲۳۳,۱۶۳	۵۷۲	۱۵,۲۳۳,۵۹۱	۱۵,۲۳۳,۵۹۱	-	-	۱,۰۶۹۳۸	۱۵,۰۱۹۷۴	۱,۶۰۸,۹۱۱	۲۹,۲۰۲	۱,۵۷۸,۷۰۹	بدیه
۱,۶۲۱,۱,۸۹۶	۸۴۴,۰۹۶	۹,۱۲۶,۴۸۸	۹,۹۷۰,۵۸۴	-	-	۹,۹۷۰,۵۸۴	۴,۰۴۴,۴۹۹	۴,۰۴۴,۴۹۹	۳,۶۱,۱۴۱	۵,۳۷۵,۶۷۲	۵,۸۳۶,۸۱۳	۵,۳۲۳,۰	۵,۳۰۴,۵۰۲	درمان
۶۰,۸۶,۶۱۵	۵۵۲,۷۵۳	۳,۲۱۹,۸۶۲	۳,۷۷۲,۶۱۵	۲,۶۳,۸۳۱	۱,۸۵۸,۵۹۷	۱,۶۵۰,۱۸۷	۱۷۲,۰۷	۱۷۲,۰۷	۳۵۱,۰۰۶	۱,۹۴۵,۷۸۶	۲,۲۹۶,۷۹۳	۶۱,۲۲۲	۲,۲۳۵,۵۷۱	مهندسی
۹,۹۰۰,۰۵۹	۷۶۴,۵۱۷	۵,۲۳۳,۷۱۷	۵,۹۷۸,۲۳۴	۴۲,۷۰۲	۲۰۰,۰۳۷	۵,۶۳۵,۴۹۵	-	-	۶,۹۸۷,۶۹	۳,۴۳۲,۰۵۶	۳,۹۲۱,۸۲۵	۱۰,۲۰۸۳۴	۳,۶۱۸,۹۹۱	مسئولیت
۲,۲۱۲,۹۳۴	۳۵۵,۰۹	۳۷,۰۲۶۶	۴,۵۷۳,۵	-	-	۴,۵۷۳,۵	۲۳۵,۳۴۲	۲۳۵,۳۴۲	۶,۲۹,۹۵۶	۹,۴۱,۹۰۱	۱۵,۷۱,۸۵۷	۴۳,۶۸۳	۱۵,۲۸۱,۱۷۵	کشتی
۲,۰۳۱,۴۶۲	۸۲۷,۵۴۰	۶۰۰,۱۱۲۸	۱,۴۳۸,۶۶۹	۱۱	-	۱,۴۳۸,۶۵۸	-	-	۳,۱۳,۴۰۳	۲,۸۹,۳۹۰	۶,۰۲,۷۹۳	۹,۹۴۸	۵,۲۸,۴۶۵	هواپیمای
۶,۴۰۶,۱۷۰	۶,۶۳,۳۴۱	۳,۳۷۰,۳۵۵	۳,۷۳۳,۶۳۶	۶۷,۱۳۸	۳,۲۱,۲۲۷	۳,۳۳۵,۲۵۹	-	-	۸۵۷,۰۶	۱,۸۱۵,۳۴۱	۲,۶۷۲,۵۴۶	۵,۶۷,۶	۲,۶۱۵,۸۴۰	نفت و انرژی
۱,۰۰۲۲	۴۲۵	۵۸۲	۱,۰۰۰۷	-	-	۱,۰۰۰۷	-	-	-	۱۴	۱۵	۱	۱۴	پول
۳,۲۲۶	-	۱,۸۰۰	۱,۸۰۰	-	-	۱,۸۰۰	-	-	-	۱,۴۲۶	۱,۴۲۶	۱۳۰	۱,۲۶۶	بسی اند. آی
۵,۹۲۲	۸۱۲	۵,۱۱۰	۵,۹۲۲	-	-	۵,۹۲۲	-	-	-	-	-	-	-	پوشش تکمیلی عمر
۲,۴۰۸,۶۷۴	۱,۸۵۹,۶۷۰	۹,۰۸۶,۹۱۷	۱,۰۹,۴,۶,۵	۵۱۸,۳۲۷	۲,۹۹۳,۷۵۵	۱۰,۵۵۲,۶۰۴	۷,۵۶۶,۹۹۶	۷,۵۶۶,۹۹۶	۱۱,۱۹۰,۵۹۴	۷,۶۶۱,۳۴۰	۸۷,۸۰۴,۰۰۴	۲,۱۱۳,۶۰۹	۶,۶۶۶,۶۰۸	بیمه ایران و انگلستان
۲,۰۵۲,۷۸۴	۱,۸۵۹,۶۷۰	۹,۰۸۶,۹۱۷	۱,۰۹,۴,۶,۵	۵۱۸,۳۲۷	۲,۹۹۳,۷۵۵	۱۰,۵۵۲,۶۰۴	۷,۵۶۶,۹۹۶	۷,۵۶۶,۹۹۶	۱۱,۱۹۰,۵۹۴	۷,۷۰,۳۴۰	۸۸,۲۱۴,۶۸۳	۲,۱۱۳,۱۴۸	۶۷,۰۷۰,۵۳۴	



شرکت سهامی بیمه ایران
 یادداشت های توضیحی صورت های مالی
 سال مالی منتهی به ۲۹ اسفند ۱۴۰۰

شرکت

۱۳۹۹ - مبلغ به میلیون ریال

جمع کل	ذخیره حق بیمه عاید نشده				ذخیره ریسک های منقضي نشده				بدهی (ذخیره) خسارت معوق				خسارت کوارش شده پروذلت نشده	خسارت کوارش شده پروذلت نشده	رشته بیمه ای
	سهم اتکایی	سهم نگهداری	جمع	حق بیمه آتی سهم اتکایی	سهم اتکایی	جمع	سهم نگهداری	جمع	سهم اتکایی	سهم نگهداری	جمع	خسارت واقع نشده			
۱,۲۷۰,۷۸۱	۵۳,۲۲۶	۱,۰۷۳,۱۷۲	۱,۱۲۶,۳۹۷	۵۷۴	۴,۳۸۶	۱,۱۲۱,۳۳۸	-	-	۱۶,۳۳۶	۱,۲۸۱,۴۲۸	۱۴۳,۳۸۴	۳,۷۱۴	۱۴,۰۶۷۰	۱۴,۰۶۷۰	حوادث
۱۵,۸۲۶,۴۸۹	۹۳۲,۳۷۷	۶,۳۳۶,۱۹۶	۷,۲۷۸,۵۷۴	-	-	۷,۲۷۸,۵۷۴	۹۳۹,۵۰۲	۹۳۹,۵۰۲	۹۵۹,۱۷۶	۶,۳۳۹,۳۷۷	۷۵۹,۸۴۱۲	۱۹۳,۳۷۶	۷۴۰,۵۰۳۷	۷۴۰,۵۰۳۷	حوادث راننده
۷,۸۳۱,۸۷۵	۳۱۲,۱۰۱۶	۳,۳۹۷,۵۳۴	۶,۵۱۳,۵۵۸	۱۱۷,۵۲۱	۴,۲۸۱,۲۱۳	۵,۹۶۷,۸۱۴	۲۶۶,۶۹۸	۲۶۶,۶۹۸	۲۲۸,۵۷۵	۸۷۵,۰۷۴	۱,۰۵۳,۶۳۹	۲۴,۰۳۱	۱,۰۲۹,۶۱۸	۱,۰۲۹,۶۱۸	عسر ریاض و پوشش های تکمیلی
۱,۰۹۵۱,۲۴۴	۲۹۷,۶۸۹۵	۱,۷۲۱,۴۳۰	۴,۶۹۸,۳۱۶	۸۳۲۰	۶۱,۲۹۵	۴,۶۳۷,۸۰۱	-	-	۲,۳۱۹,۳۵۸	۳,۹۳۳,۶۷۰	۶,۲۵۲,۹۲۸	۱۰۷,۰۷۷	۶,۱۴۵,۵۵۱	۶,۱۴۵,۵۵۱	آتش سوزی
۴۰,۴۷۰,۲۴۴	۲۰۰,۳۳۳	۱,۳۱۴,۱۳۳	۱,۵۱۴,۴۵۷	-	-	۱,۵۱۴,۴۵۷	-	-	۵۵۸,۵۸۴	۱,۹۷۱,۹۸۲	۲,۵۳۰,۵۴۷	۵۰,۵۷۶	۲,۴۷۹,۹۹۱	۲,۴۷۹,۹۹۱	باربری
۱۰۰,۳۱۸,۵۰۰	۵,۳۹۸,۲۶۵	۳,۸۲۷,۲۵۶	۴,۳۵۷,۶۲۱	-	-	۴,۳۵۷,۶۲۱	۵,۷۲۵,۱۵۹	۵,۷۲۵,۱۵۹	۳,۸۹۶,۹۸۷	۴۷,۰۱۸,۷۳۴	۵۰,۹۱۵,۷۲۰	۱۹,۷۴۲,۲۶۴	۳۱,۱۷۳,۴۵۶	۳۱,۱۷۳,۴۵۶	ثالث - اجباری
۳,۸۰۱,۵۴۹	۴۹۹,۵۱۸	۳,۱۶۰,۱۹۵	۳,۶۳۹,۷۱۳	-	-	۳,۶۳۹,۷۱۳	-	-	۲۵,۵۵۱	۱۳۶,۲۵۴	۱۶۱,۸۳۶	۳,۹۶۹	۱۵۷,۸۶۷	۱۵۷,۸۶۷	ثالث - مناز
۱۶,۵۵۹,۱۸۶	۱,۸۸۰,۰۷۷۸	۱۳,۱۳۴,۷۳۰	۱۵۰,۱۵۰,۱۸	-	-	۱۵۰,۱۵۰,۱۸	-	-	۱۰۱,۰۱۴	۱,۴۳۳,۱۵۴	۱,۵۳۴,۱۶۸	۲۳,۸۵۵	۱,۵۲۰,۳۱۳	۱,۵۲۰,۳۱۳	بده
۹,۸۸۴,۱۳۵	۸۰۰,۷۶۹	۵,۷۴۵,۲۸۳	۶,۵۴۶,۰۵۲	-	-	۶,۵۴۶,۰۵۲	-	-	۳۳۳,۱۹۶	۲,۹۹۶,۸۸۶	۳,۳۳۰,۰۸۳	۸۴,۷۰۸	۳,۲۴۵,۳۷۴	۳,۲۴۵,۳۷۴	درمان
۵,۶۵۵,۵۷۱	۵۲۰,۳۱۰	۳,۱۷۳,۵۶۵	۳,۶۹۳,۸۵۵	۲۴۴,۱۲۶	۱,۸۵۵,۵۹۷	۱,۵۹۱,۱۳۳	-	-	۳۱۵,۷۷۵	۱,۸۵۵,۹۴۱	۲,۱۷۱,۷۱۶	۵۳,۰۵۴	۲,۱۱۸,۶۶۲	۲,۱۱۸,۶۶۲	مهندسی
۹,۶۹۸,۷۱۲	۷۰۶,۶۳۹	۵,۱۷۷,۹۸۹	۵,۸۸۴,۶۷۸	۳۳,۸۸۴	۳,۰۰۰,۳۷	۵,۵۵۰,۷۰۷	-	-	۴۵۲,۳۹۷	۳,۳۶۱,۶۸۷	۳,۸۱۴,۰۸۴	۹۷,۲۵۵	۳,۷۱۶,۸۲۹	۳,۷۱۶,۸۲۹	مسئولیت
۱,۶۸۸,۴۵۵	۲۰,۴۵۶	۳۴۴,۰۳۸	۳۴۴,۴۹۴	-	-	۳۴۴,۴۹۴	۱۲۲,۸۱۵	۱۲۲,۸۱۵	۵۳۲,۹۶۹	۶۷۸,۱۷۷	۱,۲۰۱,۱۴۶	۱۹,۷۰۷	۱,۱۸۱,۴۳۹	۱,۱۸۱,۴۳۹	گشتی
۱,۹۰۲,۴۵۳	۸۷۱,۹۵۰	۵۷۸,۰۶۸	۱,۳۵۰,۰۱۸	-	-	۱,۳۵۰,۰۱۸	-	-	۲۸۷,۶۲۷	۲,۶۴,۸۰۸	۵۵۲,۳۳۵	۷,۷۱۲	۵۴۴,۷۲۲	۵۴۴,۷۲۲	هواپیمای
۶۰,۴۴۰,۳۳۵	۴۱۱,۵۷۱	۲,۰۶۲,۹۱۶	۲,۳۷۴,۵۶۷	۳۹,۰۰۰	۳۳۱,۲۲۷	۲,۰۹۴,۳۳۰	-	-	۸۱۶,۵۵۶	۱,۷۵۳,۳۱۳	۲,۵۶۹,۸۶۸	۵۱,۰۶۷	۲,۵۱۸,۸۰۱	۲,۵۱۸,۸۰۱	نفت و انرژی
۱,۵۵۵,۹۲۰,۴۰۸	۱,۸۱,۳۳۶,۰۳	۸,۶۴۵,۵۶۴	۱۰,۴۶۷,۹۲۶۷	۴۴۳,۲۲۵	۲,۹۹۳,۷۵۵	۱۰,۱۶۳,۲۱,۸۸	۷,۰۶۲,۱۴۴	۷,۰۶۲,۱۴۴	۱۰,۸۳۳,۹۳۰	۷۳,۰۰۷,۰۶۷	۸۳,۸۵۰,۹۹۷	۲,۰۶۶,۲۶۶۷	۶۳,۳۸۸,۵۳۰	۶۳,۳۸۸,۵۳۰	



شرکت سهامی بیمه ایران

یادداشت های توضیحی صورت های مالی

سال مالی منتهی به ۲۹ اسفند ۱۴۰۰

۳۸- ذخیره ریاضی بیمه های عمر و تشکیل سرمایه

۱۳۹۹ - مبالغ به میلیون ریال			۱۴۰۰ - مبالغ به میلیون ریال			گروه
جمع	سهم اتکایی	سهم نگهداری	جمع	سهم اتکایی	سهم نگهداری	
۶۲,۵۵۴,۰۹۲	۱۶,۳۵۱,۱۷۳	۴۶,۲۰۲,۹۱۹	۸۷,۵۵۴,۴۳۲	۲۲,۱۶۷,۴۷۳	۶۵,۳۸۶,۹۵۹	عمر و تشکیل سرمایه
۶۲,۵۵۴,۰۹۲	۱۶,۳۵۱,۱۷۳	۴۶,۲۰۲,۹۱۹	۸۷,۵۵۴,۴۳۲	۲۲,۱۶۷,۴۷۳	۶۵,۳۸۶,۹۵۹	حصه بلند مدت
شرکت						
۶۲,۴۲۳,۰۹۷	۱۶,۳۳۸,۰۷۳	۴۶,۰۸۵,۰۲۳	۸۷,۳۷۸,۹۱۰	۲۲,۱۴۸,۷۵۷	۶۵,۲۳۰,۱۵۳	عمر و تشکیل سرمایه
۶۲,۴۲۳,۰۹۷	۱۶,۳۳۸,۰۷۳	۴۶,۰۸۵,۰۲۳	۸۷,۳۷۸,۹۱۰	۲۲,۱۴۸,۷۵۷	۶۵,۲۳۰,۱۵۳	حصه بلند مدت

۳۹- سایر ذخایر فنی

(مبالغ به میلیون ریال)		گروه		یادداشت	
شرکت		۱۳۹۹	۱۴۰۰		
۵,۶۱۰,۳۰۹	۷,۰۷۱,۵۷۲	۵,۸۷۱,۶۶۴	۷,۳۵۲,۵۸۷	۳۹-۱	ذخیره حق بیمه برگشتی
۲۶,۱۱۱,۷۶۰	۳۳,۸۷۵,۶۸۶	۲۶,۵۶۱,۶۰۴	۳۴,۴۸۴,۹۱۱	۳۹-۱	ذخیره فنی تکمیلی و خطرات طبیعی
۶,۰۷۱,۲۱۵	۲,۶۱۱,۹۲۶	۶,۰۸۰,۸۱۰	۲,۶۳۳,۱۳۱	۳۹-۲	ذخیره مشارکت در منافع بیمه های زندگی
۳۷,۷۹۳,۲۸۴	۴۳,۵۵۹,۱۸۴	۳۸,۵۱۴,۰۷۸	۴۴,۴۷۰,۶۲۹		



۳۹-۱- ذخیره برگشت حق بیمه و ذخیره فنی تکمیلی و خطرات طبیعی

گروه

۱۳۹۹ - مبالغ به میلیون ریال			۱۴۰۰ - مبالغ به میلیون ریال			رشته بیمه ای
جمع	ذخیره فنی تکمیلی و خطرات طبیعی	ذخیره حق بیمه برگشتی	جمع	ذخیره فنی تکمیلی و خطرات طبیعی	ذخیره حق بیمه برگشتی	
غیرزندگی:						
۲۳۸,۹۷۰	۱۳۷,۹۰۸	۱۰۱,۰۶۲	۳۳۰,۰۰۱	۲۲۲,۶۲۹	۱۰۷,۳۷۲	حوادث
۱,۷۸۱,۲۲۶	۱,۷۳۳,۶۰۱	۴۷,۶۲۵	۲,۳۹۱,۴۶۵	۲,۳۷۶,۵۰۴	۱۴,۹۶۰	حوادث راننده
۱,۲۸۵,۰۹۲	۹۵۶,۷۵۸	۳۲۸,۳۳۴	۱,۴۵۶,۲۴۴	۱,۰۱۰,۵۴۰	۴۴۵,۷۰۳	آتش سوزی
۴۹۶,۴۱۳	۱۶۹,۶۱۴	۳۲۶,۷۹۹	۷۳۷,۵۹۳	۲۷۹,۲۱۳	۴۵۸,۳۸۰	باربری
۱۳,۸۱۴,۸۱۱	۱۳,۱۷۶,۰۷۷	۶۳۸,۷۳۴	۱۷,۳۱۳,۸۵۵	۱۷,۱۸۸,۴۶۷	۱۲۵,۳۸۸	ثالث اجباری
۴۶۲,۴۵۴	۴۴۳,۸۸۸	۱۸,۵۶۶	۷۸۶,۵۵۰	۷۷۸,۵۴۲	۸,۰۰۹	ثالث مازاد
۲,۳۸۷,۷۵۵	۲,۲۰۵,۵۰۵	۱۸۲,۲۵۰	۳,۳۵۱,۳۴۸	۳,۱۳۲,۹۲۶	۲۱۸,۴۲۱	بدنه
۵,۵۴۶,۲۶۴	۴,۱۷۰,۵۱۷	۱,۳۷۵,۷۴۶	۵,۶۶۱,۵۵۸	۴,۲۵۰,۶۰۹	۱,۴۱۰,۹۴۹	درمان
۸۴۲,۸۰۸	۲۷۱,۷۸۸	۵۷۱,۰۲۱	۱,۷۵۰,۶۱۶	۲۷۳,۷۸۵	۱,۴۷۶,۸۳۱	مهندسی
۱,۸۱۱,۴۹۱	۱,۲۰۵,۱۸۹	۶۰۶,۳۰۲	۲,۷۸۸,۰۲۰	۱,۶۳۶,۲۶۲	۱,۱۵۱,۷۵۸	مسئولیت
۹۸,۴۰۱	۵۳,۵۵۴	۴۴,۸۴۷	۱۵۳,۹۵۹	۸۹,۶۴۴	۶۴,۳۱۵	کشتی
۶۲۲,۶۷۲	۱۵۴,۷۲۸	۴۶۷,۹۴۴	۹۲۸,۳۴۳	۲۲۴,۹۷۳	۷۰۳,۳۷۰	هواپیما
۱۷۱	۱۰۹	۶۲	۲۲۲	۱۵۹	۶۳	پول
۴۶۸	۴۱۵	۵۳	۱,۰۹۱	۶۷۵	۴۱۶	پی. اند. آی
۱,۱۸۹,۷۸۳	۲۶۲,۸۷۴	۹۲۶,۹۰۹	۱,۶۷۷,۲۲۴	۵۸۹,۵۳۴	۱,۰۸۷,۶۹۰	نفت و انرژی
۳۰,۵۷۸,۷۷۹	۲۴,۹۴۲,۵۲۶	۵,۶۳۶,۲۵۳	۳۹,۳۲۸,۰۸۸	۳۲,۰۵۴,۴۶۲	۷,۲۷۳,۶۲۵	جمع
زندگی:						
۹۶۱,۱۶۱	۷۲۵,۷۵۲	۲۳۵,۴۰۹	۱,۱۴۶,۳۹۳	۱,۰۶۷,۴۳۳	۷۸,۹۶۰	عمر زمانی
۲	-	۲	۲	-	۲	پوشش های تکمیلی عمر
۸۹۳,۳۲۶	۸۹۳,۳۲۶	-	۱,۳۶۳,۰۱۵	۱,۳۶۳,۰۱۵	-	عمر و تشکیل سرمایه
۱,۸۵۴,۴۸۹	۱,۶۱۹,۰۷۸	۲۳۵,۴۱۱	۲,۵۰۹,۴۱۰	۲,۴۳۰,۴۴۸	۷۸,۹۶۲	جمع
۳۲,۴۳۳,۲۶۸	۲۶,۵۶۱,۶۰۴	۵,۸۷۱,۶۶۴	۴۱,۸۳۷,۴۹۸	۳۴,۴۸۴,۹۱۱	۷,۳۵۲,۵۸۷	

ذخیره حق بیمه برگشتی و ذخیره فنی تکمیلی و خطرات طبیعی که طبق آیین-نامه شماره ۵۸ شورایعالی بیمه به حساب گرفته می شود.



ذخیره برگشت حق بیمه و ذخیره فنی تکمیلی و خطرات طبیعی - ادامه

۱۳۹۹ - مبالغ به میلیون ریال			۱۴۰۰ - مبالغ به میلیون ریال			شرکت
جمع	ذخیره فنی تکمیلی و خطرات طبیعی	ذخیره حق بیمه برگشتی	جمع	ذخیره فنی تکمیلی و خطرات طبیعی	ذخیره حق بیمه برگشتی	رشته بیمه ای
غیرزندگی:						
۲۳۶,۳۹۲	۱۳۵,۵۸۴	۱۰۰,۸۰۸	۳۲۶,۸۱۵	۲۱۹,۵۱۲	۱۰۷,۳۰۳	حوادث
۱,۷۵۹,۱۷۶	۱,۷۱۹,۲۵۱	۳۹,۹۲۵	۲,۳۶۴,۸۴۶	۲,۳۵۹,۴۶۳	۵,۳۸۲	حوادث راننده
۱,۲۶۴,۰۹۵	۹۳۸,۳۸۴	۳۲۵,۷۱۱	۱,۴۲۶,۱۱۹	۹۸۶,۰۵۳	۴۴۰,۰۶۵	آتش سوزی
۴۹۲,۰۱۶	۱۶۶,۱۷۷	۳۲۵,۸۳۹	۷۲۶,۰۷۹	۲۷۳,۱۸۶	۴۵۲,۸۹۳	باربری
۱۳,۶۴۳,۴۷۹	۱۳,۰۷۱,۰۳۸	۵۷۲,۴۴۱	۱۷,۱۰۵,۴۰۷	۱۷,۰۵۶,۶۹۰	۴۸,۷۱۷	ثالث اجباری
۴۴۱,۳۶۶	۴۲۶,۶۳۷	۱۴,۷۲۹	۷۶۲,۲۶۷	۷۵۸,۰۳۹	۴,۲۲۹	ثالث مازاد
۲,۳۴۳,۱۱۴	۲,۱۷۰,۲۷۹	۱۷۲,۸۳۵	۳,۲۹۶,۰۴۹	۳,۰۸۶,۴۷۸	۲۰۹,۵۷۰	بدنه
۵,۳۲۰,۰۷۳	۳,۹۹۰,۳۴۵	۱,۳۲۹,۷۲۷	۵,۳۷۸,۶۹۳	۳,۹۹۰,۳۴۵	۱,۳۸۸,۳۴۸	درمان
۸۲۶,۷۹۴	۲۶۱,۴۱۷	۵۶۵,۳۷۸	۱,۷۳۲,۰۶۵	۲۶۱,۴۱۷	۱,۴۷۰,۶۴۸	مهندسی
۱,۷۹۴,۱۴۱	۱,۱۸۹,۲۹۹	۶۰۴,۸۴۲	۲,۷۶۴,۱۹۳	۱,۶۱۶,۹۹۲	۱,۱۴۷,۲۰۱	مسئولیت
۹۲,۸۹۳	۴۹,۲۶۹	۴۳,۶۲۴	۱۴۴,۶۵۱	۸۳,۲۱۱	۶۱,۴۴۰	کشتی
۵۳۴,۶۵۱	۱۴۲,۷۷۹	۳۹۱,۸۷۲	۸۱۱,۰۱۳	۲۰۵,۶۴۸	۶۰۵,۳۶۵	هوایما
۱,۱۲۶,۶۴۴	۲۳۸,۴۸۰	۸۸۸,۱۶۴	۱,۶۰۸,۴۴۹	۵۵۶,۱۳۵	۱,۰۵۲,۳۱۴	نفت و انرژی
۲۹,۸۷۴,۸۳۴	۲۴,۴۹۸,۹۴۰	۵,۳۷۵,۸۹۴	۳۸,۴۴۶,۶۴۵	۳۱,۴۵۳,۱۶۹	۶,۹۹۳,۴۷۵	جمع
زندگی:						
۹۵۸,۹۱۷	۷۲۴,۵۰۲	۲۳۴,۴۱۵	۱,۱۴۳,۸۳۹	۱,۰۶۵,۷۴۲	۷۸,۰۹۷	عمر زمانی و پوشش های تکمیلی
۸۸۸,۳۱۸	۸۸۸,۳۱۸	-	۱,۳۵۶,۷۷۴	۱,۳۵۶,۷۷۴	-	عمر و تشکیل سرمایه
۱,۸۴۷,۲۳۵	۱,۶۱۲,۸۲۰	۲۳۴,۴۱۵	۲,۵۰۰,۶۱۳	۲,۴۲۲,۵۱۶	۷۸,۰۹۷	جمع
۳۱,۷۲۲,۰۶۹	۲۶,۱۱۱,۷۶۰	۵,۶۱۰,۳۰۹	۴۰,۹۴۷,۲۵۸	۳۳,۸۷۵,۶۸۶	۷,۰۷۱,۵۷۲	

(مبالغ به میلیون ریال)

۳۹-۲ - ذخیره مشارکت در منافع بیمه های زندگی

شرکت		گروه	
۱۳۹۹	۱۴۰۰	۱۳۹۹	۱۴۰۰
۶,۰۷۱,۲۱۵	۲,۶۱۱,۹۲۶	۶,۰۸۰,۸۱۰	۲,۶۳۳,۱۳۱

عمر و تشکیل سرمایه



۴۰- ذخیره مزایای پایان خدمت کارکنان

(مبالغ به میلیون ریال)

شرکت		گروه		
۱۳۹۹	۱۴۰۰	۱۳۹۹	۱۴۰۰	
۳,۴۵۰,۵۹۵	۴,۱۴۸,۷۶۶	۳,۵۲۴,۴۱۳	۴,۲۶۰,۴۹۰	مانده در ابتدای سال
(۱۰۹,۲۶۵)	(۳۱۲,۴۵۴)	(۱۱۸,۹۹۹)	(۳۳۸,۵۱۶)	پرداخت شده طی سال
۸۰۷,۴۳۶	۱,۱۰۱,۳۱۴	۸۵۵,۰۷۶	۱,۲۰۲,۱۱۷	ذخیره تامین شده طی دوره
۴,۱۴۸,۷۶۶	۴,۹۳۷,۶۲۶	۴,۲۶۰,۴۹۰	۵,۱۲۴,۰۹۱	مانده در پایان سال

۴۱- سرمایه

سرمایه شرکت در تاریخ صورت وضعیت مالی به مبلغ ۸۰۸ ر ۳۱۰۳۱۸۹۹ میلیون ریال (پایان سال مالی قبل مبلغ ۰۰۰ ر ۲۴۱۳۴۱ میلیون ریال) منقسم به هجده میلیارد و نهصد و سه هزار و یکصد و هشتاد هزار و هشتصد سهم با نام ده هزار ریالی می باشد که تماماً متعلق به دولت، غیرقابل انتقال و صد در صد پرداخت شده است. افزایش سرمایه شرکت در دوره مالی مورد گزارش از محل تجدید ارزیابی داراهای ثابت شرکت در سال ۱۳۹۹ صورت گرفته که پس از تصویب مجمع محترم عمومی صاحبان سهام و پس از تصویب هیأت محترم وزیران، به سرمایه شرکت منتقل گردید.

۴۲- مازاد تجدید ارزیابی دارایی ها

به استناد ماده (۱۴) قانون حداکثر استفاده از توان تولیدی و خدماتی کشور و حمایت از کالای ایرانی و همچنین تبصره (۱) ماده (۱۴۹) اصلاحی قانون مالیات های مستقیم و آیین نامه اجرایی آن موضوع مصوبه های شماره ۳۸۷۴ ر ۳۸۷۴ ت / ۵۲۷۹۳ هـ مورخ ۱۳۹۵ / ۰۱ / ۲۱ و شماره ۱۳۵۶۰۲ / ۱۳۵۶۰۲ ت / ۵۷۱۷۰ هـ مورخ ۱۳۹۸ / ۱۰ / ۲۲ هیأت محترم وزیران، شرکت سهامی بیمه ایران در سال مالی قبل به منظور اصلاح ساختار مالی، اقدام به تجدید ارزیابی دارایی ها به مبلغ ۱۵۴,۷۹۱ میلیارد ریال نموده که پس از طی فرایند حسابرسی و تصویب مجمع محترم عمومی صاحبان سهام (صورت جلسه ۶۲۹ مورخ ۱۳۹۹ / ۱۲ / ۲۸)، در دوره مالی مورد گزارش به سرمایه منتقل گردیده است.

مازاد تجدید ارزیابی دارایی ها در تاریخ صورت وضعیت مالی بمبلغ ۱۴۸ ر ۱۹۱ میلیون ریال (سال مالی قبل مبلغ ۱۵۴ ر ۹۲۹ ر ۸۸۴ میلیون ریال) مربوط به مجموع تنه مازاد تجدید ارزیابی زمین و ساختمان شرکت در سال مالی قبل پس از انتقال بخش عمده آن به سرمایه، سهم گروه از مازاد تجدید ارزیابی ساختمان شرکت فرعی بیمه ایران و انگلستان در سال های ۱۳۹۵ و ۱۳۹۸ و نیز سهم گروه از مازاد تجدید ارزیابی شرکت وابسته بیمه اتکایی امین به شرح زیر می باشد:

(مبالغ به میلیون ریال)

گروه		
۱۳۹۹	۱۴۰۰	
۹۶,۰۰۱,۹۸۸	۹۵,۸۹۶,۰۴۷	مازاد تجدید ارزیابی دارایی های ثابت مشهود شرکت :
۵۸,۷۸۸,۸۲۰	۵۸,۹۱۱,۹۵۶	زمین
۱۵۴,۷۹۰,۸۰۸	۱۵۴,۸۰۸,۰۰۳	ساختمان و تاسیسات
-	(۱۵۴,۷۹۰,۸۰۸)	انتقال به سرمایه
۱۵۴,۷۹۰,۸۰۸	۱۷,۱۹۵	مانده شرکت در پایان سال ۱۴۰۰
۸۹,۱۵۰	۸۱,۰۷۰	سهم گروه از مازاد تجدید ارزیابی دارایی های ثابت مشهود :
۴۹,۹۲۶	۴۹,۹۲۶	شرکت بیمه ایران و انگلستان - شرکت فرعی
۱۵۴,۹۲۹,۸۸۴	۱۴۸,۱۹۱	شرکت بیمه اتکایی امین - شرکت وابسته



۴۳- اندوخته قانونی

در اجرای آیین نامه اندوخته های قانونی موسسات بیمه، مصوب شورای عالی بیمه، مؤسسات بیمه مکلفند هر سال حداقل یک بیستم از سود خالص مؤسسه را به عنوان اندوخته قانونی موضوع نمایند. احتساب اندوخته قانونی تا رسیدن به ۱۰ درصد سرمایه مؤسسه الزامی است. (مبالغ به میلیون ریال)

شرکت		گروه		
۱۳۹۹	۱۴۰۰	۱۳۹۹	۱۴۰۰	
۹۲۳,۸۱۴	۹۴۳,۳۹۰	۱,۴۳۸,۶۶۱	۱,۶۹۸,۵۸۶	مانده در ابتدای سال مالی
۲۰,۵۷۶	۶۰,۵۰۱	۲۵۹,۹۲۵	۱,۲۸۴,۱۰۱	انتقال از محل سود ویژه
۹۴۳,۳۹۰	۱,۰۰۳,۸۹۱	۱,۶۹۸,۵۸۶	۲,۹۸۲,۶۸۷	

۴۴- اندوخته سرمایه ای

در اجرای آیین نامه اندوخته های قانونی موسسات بیمه، مصوب شورای عالی بیمه، مؤسسات بیمه مکلفند هر سال حداقل یک دهم از سود خالص مؤسسه را به عنوان اندوخته سرمایه ای موضوع نمایند. احتساب اندوخته سرمایه ای تا رسیدن به ۱۰۰ درصد سرمایه مؤسسه الزامی است. در صورتی که اندوخته سرمایه ای به سرمایه افزوده شود کسر اندوخته مذکور تا رسیدن به ۱۰۰ درصد سرمایه جدید ضروری می باشد. در صورتی که موضوع نمودن اندوخته قانونی با توجه به نصاب تعیین شده در آیین نامه مذکور متوقف شود اندوخته سرمایه ای هر سال به حداقل پانزده درصد سود خالص افزایش خواهد یافت. (مبالغ به میلیون ریال)

شرکت		گروه		
۱۳۹۹	۱۴۰۰	۱۳۹۹	۱۴۰۰	
۱,۰۵۷,۶۱۵	۱,۰۹۸,۷۶۷	۱,۶۹۷,۱۸۱	۲,۱۰۹,۲۶۹	مانده در ابتدای سال
۴۱,۱۵۱	۱۲۱,۰۰۲	۴۱۲,۰۸۸	۶۴۱,۹۱۰	اندوخته ایجاد طی سال
۱,۰۹۸,۷۶۷	۱,۲۱۹,۷۶۹	۲,۱۰۹,۲۶۹	۲,۷۵۱,۱۷۹	مانده در پایان سال

۴-۵ سایر اندوخته ها

جمع	(مبالغ به میلیون ریال)		اندوخته احتیاطی		افزایش سرمایه شرکت از محل سود انباشته		اندوخته تسعیر دارایی ها و بدهی های ارزی	
	۱۳۹۹	۱۴۰۰	۱۳۹۹	۱۴۰۰	۱۳۹۹	۱۴۰۰	۱۳۹۹	۱۴۰۰
۲۲,۵۵۷,۸۱۱	۲۸,۷۶۰,۱۴۹	۱۰,۲	۱۰,۲	-	۶۰۰,۴۹۸	۱,۲۶۵,۴۹۸	۲۱,۹۵۷,۲۱۱	۲۷,۰۲۲,۶۰۷
۱,۱۳۶,۹۴۳	۲,۱۵۲,۵۸۹	-	۱۵۲,۰۲۴	۴۷۱,۹۴۲	۶۶۵,۰۰۰	۱,۴۵۴,۲۸۵	-	-
۵,۰۶۵,۳۹۶	۲۲,۲۰۸,۲۵۱	-	-	-	-	-	۵,۰۶۵,۳۹۶	۲۲,۲۰۸,۲۵۱
۲۸,۷۶۰,۱۴۹	۵۳,۱۲۰,۹۸۹	۱۰,۲	۱۵۲,۱۲۶	۴۷۱,۹۴۲	۱,۰۱۸,۲۲۳	۲,۷۱۹,۷۸۳	۲۷,۰۲۲,۶۰۷	۴۹,۲۳۰,۸۵۸

مانده در پایان دوره

تفصیلی از محل سود انباشته

مانده در ابتدای دوره

۴-۵-۱ سایر اندوخته ها - ذخیره تسعیر دارایی ها و بدهی های ارزی

سایر اندوخته ها - ذخیره تسعیر دارایی ها و بدهی های ارزی تماماً مربوط به شرکت اصلی می باشد .

۴-۵-۲ سایر اندوخته ها - افزایش سرمایه شرکت های فرعی

سایر اندوخته ها - افزایش سرمایه شرکت های فرعی به مبلغ ۲۷۱۹۷۸۳ میلیون ریال (بیان سال مالی قبل مبلغ ۲۶۵۲۹۸ میلیون ریال) مربوط به افزایش سرمایه شرکت های فرعی از محل سود انباشته می باشد . مانده سرفصل مزبور در تاریخ صورت وضعیت مالی مربوط به مبلغ ۳۹۰۴۹۸ ریال ، ۲۱۰۰۰ میلیون ریال و ۶۶۵۰۰۰ ریال به ترتیب سهم گروه از افزایش سرمایه شرکت های فرعی بیمه ایران معین ، کارگزاری بورس بیمه ایران در سنوات مالی قبل و مبلغ ۲۸۵۴۲۸۵ میلیون ریال افزایش سرمایه شرکت کارگزاری بورس بیمه ایران در سال مالی مورد گزارش می باشد .

۴-۵-۳ سایر اندوخته ها - اندوخته توسعه بازار

اندوخته توسعه بازار به مبلغ ۱۸۲۲۲۲ ریال (سال مالی قبل مبلغ ۹۴۲ میلیون ریال) مربوط به شرکت کارگزاری بورس بیمه ایران می باشد که در اجرای بند ۱ ششصد و پنجاه و دومین جلسه هیات مدیره سازمان بورس اوراق بهادار و ابلاغیه شماره ۲۷۳۰۰۲۷۳/۱۰۲۰۰ مدیریت نظارت بر کارگزاران سازمان بورس اوراق بهادار از محل سود قابل تخصیص سال مالی قبل و سال مالی مورد گزارش ایجاد شده است . طبق ابلاغیه مزبور ، به هنگام معامله سهام و حق تقدم سهام ، ۳۰ درصد از کارمزد کارگزاران توسط شرکت سپرده گذاری مرکزی اوراق بهادار و تسویه وجوه ، کسر و به حساب صندوق سرمایه گذاری مشتری توسعه بازار سرمایه واریز می شود . شرکت های کارگزاری باید هر سال ، به میزان سرمایه گذاری انجام شده در صندوق سرمایه گذاری مشتری توسعه بازار را به حساب اندوخته توسعه بازار منتقل کنند (مشروط به منفی نشدن مانده سود انباشته) . اندوخته توسعه بازار تا زمان ادامه فعالیت شرکت ، غیر قابل تقسیم بوده و با رعایت ضوابط و مقررات سازمان بورس و اوراق بهادار و اخذ مجوز از سازمان مذکور ، بنا به پیشنهاد هیات مدیره و با تصمیم مجمع عمومی فوق العاده قابل انتقال به سرمایه است .

۴-۵-۴ سایر اندوخته ها - اندوخته احتیاطی

اندوخته های احتیاطی شرکت های فرعی در ابتدای سال مالی قبل مبلغ ۱۰۲ میلیون ریال مربوط به سهم گروه از سایر اندوخته های پس از تحصیل سهام شرکت توسعه کسب و کار سبامی باشد . افزایش مانده سرفصل مزبور در سال مالی مورد گزارش به مبلغ ۲۴,۱۵۲ میلیون ریال از محل سود قابل تخصیص شرکت فرعی کارگزاری بورس بیمه ایران ایجاد شده است .



۴۶- تفاوت تسعیر ارز عملیات خارجی

تفاوت تسعیر ارز عملیات خارجی ناشی از تسعیر نتایج عملکرد و وضعیت مالی شرکت فرعی بیمه ایران - انگلستان از پوند به ریال برای تلفیق در صورت های مالی گروه به شرح زیر است :

(مبالغ به میلیون ریال)

گروه	
۱۳۹۹	۱۴۰۰
۵,۲۳۷,۳۶۹	۷,۴۹۲,۷۱۷
(۱۶,۱۶۵)	(۲۳,۱۲۶)
۵,۲۲۱,۲۰۴	۷,۴۶۹,۵۹۱

تفاوت تسعیر ارز عملیات خارجی

سهام منافع فاقد حق کنترل

(مبالغ به میلیون ریال)

گروه

۱۳۹۹	۱۴۰۰
۱۸۵	۱۸۵
۲۷۶	۲۵۱
۱۶,۱۶۵	۲۳,۱۲۶
۱۳۸	(۵۶)
۱۶,۷۶۴	۲۳,۵۰۶

۴۷- منافع فاقد حق کنترل

سرمایه

مازاد تجدید ارزیابی

تفاوت تسعیر نرخ ارز - یادداشت ۲۹ توضیحی

سود (زیان) انباشته

جمع

منافع فاقد حق کنترل مربوط به ۳ دهم درصد از کل سهام شرکت بیمه ایران - لندن (متعلق به بانک ملت) و یک صدم درصد سهام شرکت ایده های تجارت هوشمند سیمرغ می باشد. ضمناً، سهم منافع فاقد حق کنترل از مازاد تجدید ارزیابی داریی ها مربوط به سهم منافع فاقد حق کنترل از مازاد تجدید ارزیابی زمین متعلق به شرکت بیمه ایران - لندن در سنوات قبل است.



۴۸- تعدیلات سنواتی

۴۸-۱- تعدیلات سنواتی مربوط به اصلاح اشتباهات دوره های قبل بشرح زیر می باشد: (مبالغ به میلیون ریال)

گروه / شرکت		
۱۳۹۹	۱۴۰۰	
-	(۲۵,۰۱۲)	بابت تتمه سهم پلیس راهور سنوات قبل
۱,۳۷۷,۵۱۰	(۹,۵۶۹,۵۰۳)	تعدیل مالیات پرداختنی سنوات قبل
(۳۳۵,۲۴۹)	(۴,۹۰۹,۲۳۳)	اصل وجریمه ارزش افزوده، مالیات تکلیفی و ماده ۱۶۹
-	۹۴,۱۹۱	وصول جرایم دیرکرد بیمه نامه های ثالث
-	۹۰۳,۴۱۵	تعدیل سایر ذخایر فنی
-	(۵۵۰,۶۰۳)	بدهی به بیمه گران و بیمه گران اتکایی
۶۵,۲۲۷	۳۵۵,۸۹۷	مشارکت در منافع بیمه های زندگی
۱,۱۰۷,۴۸۹	(۱۳,۷۰۰,۸۴۸)	

۴۸-۱-۱- تعدیل مالیات پرداختنی سنوات قبل مربوط به احتساب ذخیره بابت برگ تشخیص عملکرد سال ۱۳۹۹ و تعدیل ذخیره ایجاد شده بابت مالیات

بر درآمد عملکرد ۱۳۹۵ به دلیل دریافت برگ قطعی مالیات می باشد.

۴۸-۲- به منظور ارائه تصویری مناسب از وضعیت مالی و نتایج عملیات، کلیه اقلام مقایسه ای مربوط در صورتهای مالی مقایسه ای بابت تعدیلات سنواتی فوق

و نیز تغییر طبقه بندی حساب ها، اصلاح و ارائه مجدد شده است و به همین دلیل اقلام مقایسه ای به شرح صفحات ۱۱۸ و ۱۱۹ با صورتهای مالی

ارائه شده در سال مالی قبل، مطابقت ندارد.



(مبالغ به میلیون ریال)

(تجدید ارائه شده)

شرکت :	ماده طبق صورت های مالی	تعدیلات سنواتی		تعدیلات طبقه بندی	
		بدهکار	بستانکار	بدهکار	بستانکار
	۱۳۹۹/۲/۳۰				۱۳۹۹/۲/۳۰
الف - صورت سود و زیان :					
هزینه سهم مشارکت در منافع	(۱,۸۲۶,۱۰۲)	۱,۳۳۵,۳۹۴	۱,۳۳۶,۰۶۴	-	(۱,۵۳۵,۴۳۲)
سایر هزینه های بیمه ای	(۲۸,۲۵۵,۴۱۹)	۴۲	۲۵۰,۱۲	-	(۲۸,۲۳۰,۳۴۹)
سایر درآمدها و هزینه های غیر عملیاتی	(۹۶۵,۶۳۱)	۱۵,۱۲۳,۹۷۷	-	-	(۱,۶۰۸,۶۰۷)
تعدیلات سنواتی	-	۴,۳۵۹,۸۰۷	۵,۴۶۷,۲۹۶	-	۱,۱۰۷,۴۸۹
ب- صورت وضعیت مالی :					
دارایی ها :					
دارایی های غیر جاری نگهداری شده برای فروش	-	-	-	۱,۳۳۴,۶۷۴	۱,۳۳۴,۶۷۴
دارایی های ثابت مشهود	۲۰,۱۵۱,۷۹۷	-	-	-	۱۹,۸۷۰,۰۰۶
سایر دارایی ها	۵۶,۹۴۰	-	-	۱,۴۷۳,۲۶۱	۱,۵۳۰,۲۰۱
بدهی ها و حقوق صاحبان سهام :					
بدهی به بیمه گران و بیمه گران انکتابی	۱۸,۶۸۷,۱۱۳	-	۵۵۰,۶۰۳	-	۱۹,۲۳۷,۷۱۶
مالیات پرداختنی	۵۵۰,۷۲۶۴	۲,۳۷۶,۰۸۰	۱۱,۹۴۵,۵۸۱	-	۱۵,۰۷۶,۷۶۵
سایر پرداختنی ها	۳۸,۰۱۶,۹۷۷	۶۹۱,۴۶۳	۵,۱۷۵,۶۲۱	-	۴۲,۵۰۱,۱۳۵
سایر ذخایر فنی	۳۸,۶۹۶,۶۹۹	۴۰,۶۰,۸۲۹	۲,۱۵۷,۴۱۴	-	۳۷,۷۹۳,۲۸۴
زیان انباشته	(۷۶۰,۳۵,۲۸۱)	۲۰,۸۲۹,۲۲۰	۷,۱۲۸,۳۷۲	-	(۸۹,۳۳۶,۲۲۹)
		۲۷,۹۵۷,۵۹۱	۲۷,۹۵۷,۵۹۱	۲۸۱۷,۹۳۵	۲۸۱۷,۹۳۵



۴۹- نقد حاصل از عملیات

(مبالغ به میلیون ریال)

شرکت اصلی		گروه		
۱۳۹۹	۱۴۰۰	۱۳۹۹	۱۴۰۰	
(۱۴,۳۹۶,۸۲۵)	۱,۲۱۰,۰۲۲	(۹,۳۷۹,۷۳۳)	۶,۱۷۳,۰۴۹	سود (زیان) خالص
				تعدیلات
				هزینه مالیات بر درآمد
-	-	۱۱,۳۸۶,۳۶۱	۳۳۳,۴۱۳	زیان ناشی از فروش دارایی های ثابت مشهود/نامشهود
-	-	(۲۲۴,۹۹۰)	(۱۸۹,۸۱۴)	استهلاک دارایی های ثابت مشهود و دارایی های نامشهود
۸۰۹,۱۶۲	۳,۴۱۸,۰۸۶	۸۸۰,۴۶۵	۳,۵۵۰,۴۲۲	خالص افزایش در ذخیره مزایای پایان خدمت کارکنان
۶۹۸,۱۷۱	۷۸۸,۸۵۹	۷۳۶,۰۷۷	۸۶۳,۶۰۱	سود تسعیر یا تسویه دارایی ها و بدهی های ارزی غیر مرتبط با عملیات
۱,۸۸۳,۸۲۱	۴,۳۷۴,۶۰۶	۲,۷۸۶,۰۳۰	۶,۶۸۸,۰۷۰	جمع تعدیلات
۳,۳۹۱,۱۵۴	۸,۵۸۱,۵۵۱	۱۵,۵۶۳,۹۴۲	۱۱,۲۴۵,۶۹۲	
				(افزایش) مطالبات از بیمه گذاران و نمایندگان
(۱۵,۳۲۸,۹۴۰)	(۲۰,۲۹۸,۸۲۶)	(۱۶,۱۵۱,۷۸۰)	(۲۰,۱۸۹,۱۲۶)	کاهش (افزایش) مطالبات از بیمه گران و بیمه گران اتکایی
۱,۱۷۸,۴۴۳	۱,۳۶۴,۴۴۰	(۳,۵۱۸,۰۷۴)	۵,۶۳۰,۵۷۹	(افزایش) سهم بیمه گران اتکایی
(۷,۴۹۷,۲۶۰)	(۱۸,۲۲۳,۵۵۸)	(۷,۵۱۹,۴۲۳)	(۱۸,۵۱۷,۷۴۴)	کاهش (افزایش) سایر دریافتی های عملیاتی و پیش پرداخت ها
۳,۸۴۸,۳۶۶	(۴,۱۹۹,۶۶۶)	(۱,۵۰۵,۴۰۱)	(۸,۱۳۲,۸۶۴)	(افزایش) تسهیلات اعطایی به دیگران
(۵,۰۸۸,۵۵۶)	(۹,۵۹۴,۹۱۰)	(۵,۱۷۷,۷۳۹)	(۹,۸۰۹,۵۶۴)	(افزایش) سرمایه گذاری در اوراق بهادار و سپرده های بانکی
(۳۷,۱۶۹,۳۷۵)	(۹۲,۶۷۰,۶۷۳)	(۴۲,۱۰۰,۹۵۲)	(۸۳,۵۲۶,۱۷۶)	(افزایش) سرمایه گذاری در املاک
-	-	(۵۲۹,۱۱۶)	(۵,۶۸۰,۰۸۵)	(افزایش) دارایی های غیر جاری نگهداری شده برای فروش
-	(۲۲۲)	-	(۴,۱۵۹,۴۹۸)	کاهش (افزایش) سایر دارایی ها
۲,۹۸۸	(۳۰۶,۵۸۶)	(۷۰,۸۶۵)	(۳۳۴,۲۸۴)	افزایش (کاهش) بدهی به بیمه گذاران و نمایندگان
(۱,۷۷۷,۰۵۹)	۲,۹۳۰,۴۴۶	(۱,۷۱۴,۶۴۳)	۲,۹۴۱,۲۴۵	افزایش بدهی به بیمه گران و بیمه گران اتکایی
۳,۸۱۳,۵۲۴	۶,۶۴۲,۹۱۸	۳,۵۷۱,۸۲۷	۶,۶۱۶,۰۶۸	افزایش سایر پرداختی های عملیاتی
۳,۱۶۵,۵۰۳	۱۷,۶۲۵,۲۴۵	۱۵,۳۸۰,۹۲۱	۱۷,۰۰۶,۹۵۹	افزایش (کاهش) ذخیره مالیات
۱۰,۹۶۷,۵۹۹	(۲,۱۸۸)	-	-	افزایش بدهی (ذخیره) خسارت معوق
۲۴,۰۳۵,۱۶۵	۳۸,۵۶۸,۱۴۱	۲۵,۴۵۴,۵۰۴	۳۷,۱۰۷,۷۳۹	(کاهش) ذخیره ریسک های منقضی نشده
(۳,۳۰۳,۶۰۷)	(۳,۵۲۰,۸۴۴)	(۲,۸۰۵,۸۱۵)	(۳,۸۴۸,۸۱۹)	افزایش ذخیره حق بیمه عاید نشده
۲۷,۷۰۷,۳۱۷	۴۱,۹۷۶,۹۴۱	۳۱,۴۱۳,۷۳۱	۳۸,۹۳۳,۲۲۷	افزایش ذخیره ریاضی بیمه های عمر و تشکیل سرمایه
۱۵,۸۲۵,۸۳۴	۲۴,۹۵۵,۸۱۳	۱۵,۸۶۴,۱۷۴	۲۵,۰۰۰,۳۴۰	افزایش ذخیره حق بیمه برگشتی
۱,۷۲۴,۹۳۰	۱,۴۶۱,۲۶۳	۱,۹۲۹,۳۷۳	۱,۴۸۰,۹۲۴	افزایش (کاهش) ذخیره مشارکت در منافع
۱,۹۰۵,۸۸۶	(۳,۴۵۹,۲۹۰)	۲,۱۷۴,۱۲۳	(۳,۴۴۷,۶۷۹)	افزایش ذخیره فنی تکمیلی و خطرات طبیعی
۵,۱۲۸,۸۰۳	۷,۷۶۳,۹۲۶	۵,۳۱۳,۹۰۰	۷,۹۲۳,۳۰۴	
۲۹,۱۳۹,۵۶۲	(۸,۹۸۷,۶۲۹)	۲۰,۰۰۸,۷۴۵	(۱۵,۰۰۵,۴۵۶)	نقد حاصل از عملیات
۱۸,۱۳۳,۸۹۱	۸۰۳,۹۴۴	۲۶,۱۹۲,۹۵۵	۲,۴۱۳,۲۸۶	

۵۰- مبادلات غیر نقدی

گروه و شرکت اصلی در سال مالی مورد گزارش فاقد مبادلات غیر نقدی عمده می باشند. ضمناً معاملات غیر نقدی دوره مالی ۱۳۹۹ به مبلغ ۱۴۹,۳۷۳ میلیون ریال مربوط به مبلغ ۳۴,۳۲۰ میلیون ریال و ۱۱۵,۰۵۳ میلیون ریال به ترتیب خرید غیر نقدی ساختمان و معاوضه واحد های مسکونی با اداری می باشد.



۵۱- مدیریت سرمایه و ریسک ها

شرکت سهامی بیمه ایران به عنوان یک پذیرنده ریسک در بازار بیمه بر اساس آیین نامه ۹۳ مصوب شورای عالی بیمه مبنی بر اجرای اصول حاکمیت شرکتی دارای کمیته ریسک است. کمیته ریسک شرکت بر اساس موازین تعیین شده از طریق مدیریت ریسک، ریسک های شرکت را پایش نموده و استراتژی مدیریت ریسک و کنترل های داخلی لازم را ارایه می نماید که توسط مدیریت حسابرسی و کمیته حسابرسی شرکت از اجرای صحیح آن اطمینان حاصل می شود. برای حفاظت و افزایش منافع ذینفعان، کمیته ریسک همواره مراقبت می نماید که رابطه منطقی بین سرمایه شرکت و ریسک های پذیرفته شده برقرار باشد. گزارش محاسبات مجموع ریسک های پذیرفته شده در مقایسه با سرمایه از طریق روش های تعیین شده در آیین نامه ۶۹ مصوب شورای عالی بیمه بر اساس آخرین صورتهای مالی حسابرسی شده در سال مورد گزارش به عنوان گزارش توانگری شرکت توسط هیات مدیره شرکت تهیه و پس از اظهار نظر حسابرس قانونی به تایید بیمه مرکزی خواهد رسید و سپس در سایت شرکت منتشر خواهد شد.

سیاست های لازم توسط کمیته ریسک تهیه و توسط هیات مدیره برای اعمال در سال مالی بعد به تصویب خواهد رسید. با عنایت به گزارش توانگری شرکت و قرار گرفتن نسبت توانگری آن در سطح یک شرکت نیازمند تامین سرمایه و تعدیل ریسک های خود نیست.

کمیته مدیریت ریسک شرکت، ساختار ریسک ها و تناسب آن با سرمایه شرکت را مطابق برنامه تنظیم شده و حداقل هر شش ماه یکبار بررسی می کند.

کمیته ریسک شرکت با راهبری یکی از اعضای هیأت مدیره تشکیل شده که خلاصه ای از عملکرد آن به شرح ذیل ارائه می شود:

۱- مدیریت ریسک رشته بیمه شخص ثالث با عنایت به سهم بیش از ۵۰ درصدی آن از پرتفوی

۲- حساس سازی واحدهای اجرای و عملیاتی به ریسک تقلبات بیمه ای در این رشته با تاکید بر ایجاد تعامل و تقویت مناسبات با نهادها و سازمان های قانونی از جمله دادگستری، پلیس راهور و ...

۳- فرآیند سازی ظرفیت قانونی ماده ۵۰ قانون بیمه شخص ثالث

۴- متمرکز سازی فرآیند رسیدگی به پرونده های خسارتی دیات در استان ها

۵- کنترل ریسک با نظارت بر عملکرد ارزیابان خسارت

۶- کنترل ریسک ناشی از کاهش فروش بیمه نامه های زندگی در شرایط شیوه بیماری کرونا

۷- کنترل ریسک بیمه نامه های ارزی با توجه به نوسانات شدید نرخ ارز

۸- متوازن سازی ترکیب پرتفوی در عملیات بیمه گری

۹- کنترل ریسک نقدینگی مطالبات با تشکیل منظم جلسات کите وصول مطالبات و همچنین توسعه فروش نقدی

۱۰- توسعه ریکواری

۱۱- تشکیل کمیته سرمایه گذاری ها به منظور سرمایه گذاری بهینه و سودآوری

۵۱-۱- توانگری مالی

آخرین بررسی های انجام شده بر اساس گزارش توانگری شرکت توسط هیات مدیره بر مبنای صورتهای مالی ۱۴۰۰/۱۲/۲۹ مطابق آیین نامه ۶۹ مصوب شورای عالی بیمه حاکی از نسبت ۱۱۵ توانگری مالی و قرار گرفتن شرکت در سطح ۱ توانگری به شرح ذیل است. گزارش تفصیلی مربوط به محاسبات ریسک های موسسه بیمه بر اساس آیین نامه توانگری تهیه و تأیید بیمه مرکزی ج.ا.ایران رسیده است. جدول خلاصه محاسبه نسبت توانگری در پایان سال ۱۴۰۰ به شرح زیر است:



محاسبه توانگری مالی شرکت سهامی بیمه ایران طبق آیین نامه شماره ۶۹ سال مالی منتهی به ۲۹/۱۲/۱۴۰۰

میلیون ریال

نوع ریسک	مقدار ریسک
ریسک صدور بیمه نامه (R1)	۲۰۰,۸۲۵,۳۸۹
ریسک بازاری (R2)	۴۱,۰۱۲,۹۵۲
ریسک اعتباری (R3)	۳,۵۲۵,۱۵۴
ریسک نقدینگی (R4)	-
ریسک کل (سرمایه الزامی) RBC	۲۰۵,۰۰۰,۷۹۵
مازاد بیمه گر (سرمایه موجود)	۲۳۵,۴۸۷,۱۵۱
نسبت توانگری مالی (درصد)	۱۱۵٪

بر اساس آیین نامه شماره ۶۹، انواع ریسک هایی که یک موسسه بیمه با آنها مواجه است به شرح ذیل می باشد:

۵۱-۱-۱- ریسک بیمه گری

ریسک هایی است که موسسه بیمه به دلیل صدور بیمه نامه و قبولی اتکایی با آن مواجه است.

۵۱-۱-۲- ریسک بازار

شامل ریسک هایی می شود که موسسه بیمه به دلیل نوسان قیمت در بازار با آن مواجه است.

۵۱-۱-۳- ریسک اعتبار

ریسک هایی را در بر می گیرد که موسسه بیمه به دلیل احتمال عدم انجام تعهدات مالی توسط طرف های معامله خود با آن مواجه است.

۵۱-۱-۴- ریسک نقدینگی

ریسک هایی که موسسه بیمه به دلیل عدم کفایت دارایی های جاری جهت ایفای تعهداتش با آن مواجه است.

کمیته مدیریت ریسک شرکت که بر اساس آئین نامه ۹۳ مصوب شورای عالی بیمه با ریاست یکی از اعضاء هیأت مدیره و حضور کارشناسان ریسک، فنی بیمه و مالی تشکیل شده است، خدماتی برای دسترسی هماهنگ به بازارهای مالی داخلی و بین المللی نظارتی و مدیریت ریسک های مالی مربوط به عملیات شرکت از طریق گزارش های ریسک داخلی مطابق آیین نامه ۶۹ مصوب شورایی عالی بیمه که آسیب پذیری را برحسب درجه و اندازه ریسک ها تجزیه و تحلیل می کند ارائه می کند. این ریسک ها شامل ریسک بازار (شامل ریسک نرخ ارز و ریسک سایر قیمت ها)، ریسک اعتباری و ریسک نقدینگی می باشد که مطابق گزارش توانگری شرکت تقویم و هرساله گزارش میشود. کمیته مدیریت ریسک شرکت که بر ریسک ها و سیاست های اجرا شده نظارت می کند تا آسیب پذیری از ریسک ها را کاهش دهد، به صورت فصلی به هیأت مدیره گزارش می دهد.

شرکت به دنبال حداقل کردن اثرات این ریسک ها از طریق انتقال ریسک های بیمه به بیمه گران اتکایی، اجرای کنترل داخلی مناسب و سایر دستورالعمل های مدیریت ریسک است. رعایت سیاست ها و محدودیت های آسیب پذیری و اطمینان از کفایت کنترل های داخلی، توسط حسابرسان داخلی به طور مستمر بررسی و گزارش می شود.

۵۱-۲- ظرفیت نگهداری ریسک

طبق مصوبات شورای عالی بیمه، حداکثر ظرفیت نگهداری مجاز مؤسسه بیمه از هر بیمه نامه یا هر ریسک معادل ۲۰ درصد مبلغ سرمایه موجود (موضوع بند ۱۰ ماده (۱) آیین نامه نحوه محاسبه و نظارت بر توانگری مالی موسسات بیمه) پس از کسر ذخیره فنی تکمیلی و خطرات طبیعی کلیه رشته های بیمه ای از بدهی ها می باشد. صدور بیمه نامه برای ریسک هایی که مبلغ آنها بیش از حد نگهداری مؤسسه بیمه باشد، صرفاً در صورتی مجاز است که مؤسسه بیمه برای بخش مازاد آن پوشش اتکائی تحصیل نموده باشد. شرکت بیمه ریسک های بیمه ای خود را علاوه بر کنترل های داخلی با دو ابزار اصلی که عبارتند از قراردادهای اتکایی و تعرفه داخلی آیین نامه ۹۴ مصوب شورای عالی بیمه، کنترل و مدیریت می نماید.



شرکت سهامی بیمه ایران

یادداشت های توضیحی صورت های مالی

سال مالی منتهی به ۲۹ اسفند ۱۴۰۰

۳-۵۱- اثر مالی اقتصادی شیوع ویروس کرونا:

در شش ماهه ابتدایی سال مالی مورد گزارش، به دلیل تداوم حضور ویروس منحوس کرونا و ادامه روند فوتی های ناشی از ابتلاء به این بیماری روند منفی موثر بر عملیات بیمه گری کلیه شرکتهای بیمه ای کاملاً محسوس بوده اما با تقویت در میزان واکسیناسیون سراسری و ورود به نیمه دوم سال، به تدریج تغییر روند حاصل و آثار مثبت خروج از بحران مشاهده گردید به نحوی که رشد نسبت های بیمه گری در آمار مندرج در یادداشتهای همراه موید این موضوع می باشد.



شرکت سهامی بیمه ایران

یادداشت‌های توجیحی صورت‌های مالی

سال مالی منتهی به ۲۹ اسفند ۱۴۰۰

۵۲- معاملات با انحصار وابسته

۵۲-۱- معاملات گروه با انحصار وابسته منحصر به معاملات شرکت با شرکت بیمه اتکالی امین به شرح یادداشت ۲-۵۲ می باشد.
۵۲-۲- معاملات شرکت با انحصار وابسته طی سال مالی مورد گزارش

تضمین دریافتی	تضمین اعطایی	کاربرد دریافتی	کاربرد پرداختی	حسابات اتکالی		مشمول ماده ۱۲۹	نوع وابستگی	نام شخص وابسته	شرح
				دریافتی قیولی	خسارت اتکالی				
-	-	۲۴۰۲۱	(۱۲۲۰۸۵)	۲۴۲۳۸۷	(۱۶۱,۶۱۲)	-	سهامدار عمده و عضو هیئت مدیره	بیمه ایران معین	شرکت های فرعی
(۲۷۳)	-	-	-	-	-	-	سهامدار عمده و عضو هیئت مدیره	شرکت توسعه کسب و کار سبا	
-	-	-	-	-	-	-	سهامدار عمده و عضو هیئت مدیره	کارگزاری بورس بیمه ایران	
(۲۷۳)	-	۲۴۰۲۱	(۱۲۲۰۸۵)	۲۴۲۳۸۷	(۱۶۱,۶۱۲)	-	سهامدار و عضو هیئت مدیره	جمع	شرکت های وابسته
-	-	۵۵,۲۱۸	(۳)	۶۲۰۷۶۲	(۴۰۷,۲۵۹)	-	سهامدار	بیمه اتکالی امین	
-	-	۷۹,۲۴۰	(۱۲۲۰۸۸)	۸۸۲۳۴۹	(۵۶۸,۸۷۱)	-	جمع کل	جمع کل	

(مبالغ به میلیون ریال)

این شرکت مشمول مفاد ماده ۱۲۹ قانون اصلاحی قانون تجارت نمی باشد.

۵۲-۳- مانده حساب های نهایی انحصار وابسته با گروه

۱۳۹۹		۱۴۰۰		بدهی به بیمه گران و بیمه گران اتکالی	سایر حساب های پرداختی	علی الحساب افزایش سرمایه	سایر دریافتی ها و پیش پرداخت ها	مطالبات از بیمه گران و بیمه اتکالی	نام شخص وابسته	شرح
خالص	طلب	خالص	طلب							
-	۲۲۹,۸۶۴	-	۶۹۶,۱۷۹	(۴۱,۹۲۴)	(۸,۹۱۶)	-	۷۳۸,۱۰۳	-	بیمه اتکالی امین	شرکت های وابسته
-	۲۸۰۱	-	-	-	-	-	-	-	خدمات مهندسی مشاور ایران	
-	۳۳۲,۶۶۵	-	۶۹۶,۱۷۹	(۴۱,۹۲۴)	(۸,۹۱۶)	-	۷۳۸,۱۰۳	-	جمع	

(مبالغ به میلیون ریال)

۵۲-۴- مانده حساب های نهایی انحصار وابسته شرکت

۱۳۹۹		۱۴۰۰		بدهی به بیمه گران و بیمه گران اتکالی	سایر حساب های پرداختی	علی الحساب افزایش سرمایه	سایر دریافتی ها و پیش پرداخت ها	مطالبات از بیمه گران و بیمه اتکالی	نام شخص وابسته	شرح
خالص	طلب	خالص	طلب							
-	۱,۲۸۱,۹۴۹	-	۴۵۱,۹۹۵	(۸۹,۲۴۶)	(۳۸۴,۶۳۱)	-	(۵,۵۲۸)	۲۷,۹۰۶	بیمه ایران معین	شرکت های فرعی
-	۱,۶۲۲,۹۲۸	-	۱,۳۳۳,۱۳۴	-	(۶۳۴)	-	۱,۳۳۳,۷۵۸	-	کارگزاری بورس بیمه ایران	
-	-	-	۱۴۲,۷۴۰	-	(۳۰,۷۰۹)	-	۱۷۳,۴۴۹	-	توسعه کسب و کار سبا	
۳,۸۴۹	-	۷,۹۹۰,۶۳۸	-	-	(۸۰۰,۲۰۵)	-	۱۱,۳۶۷	-	ساختن بیمه ایران	شرکت های وابسته
۱,۳۱۲,۷۹۸	۱,۶۲۳,۹۲۸	۸,۳۴۲,۶۳۳	۱,۶۱۵,۸۶۴	(۸۹,۲۴۶)	(۸۱,۳۱۷,۹۹۹)	-	۱,۶۵۳,۰۴۵	۲۷,۹۰۶	جمع	
-	۲۲۱,۷۷۰	-	۵۱۱,۴۸۶	(۴۱,۹۲۴)	(۸,۹۱۶)	-	۵۶۲,۳۲۶	-	بیمه اتکالی امین	
-	۲۲۱,۷۷۰	-	۵۱۱,۴۸۶	(۴۱,۹۲۴)	(۸,۹۱۶)	-	۵۶۲,۳۲۶	-	جمع	
۱,۳۱۲,۷۹۸	۱,۸۴۵,۶۹۸	۸,۴۴۲,۶۳۳	۲,۱۲۲,۳۵۰	(۱۳۱,۶۶۶)	(۸۴,۴۶۸,۵۵)	-	۲,۲۱۵,۳۷۱	۲۷,۹۰۶	جمع کل	

۵۲-۴-۱- ارزش منصفانه معاملات تفاوت با اهمیتی با مبلغ معاملات نداشته است.

۵۲-۴-۲- هیچگونه هزینه یا ذخیره‌ای در رابطه با مطالبات از انحصار وابسته در سال‌های ۱۳۹۹ و ۱۴۰۰ شناسایی نشده است.



شرکت سهامی بیمه ایران

یادداشت‌های توجیحی صورت‌های مالی

سال مالی منتهی به ۲۹ اسفند ۱۴۰۰

۵۳- وضعیت ارزی

۱- ۵۳- دارایی‌ها و بدهی‌های ارزی گروه و شرکت به شرح زیر است:

گروه :	شرح حساب	دلار آمریکا	یورو	پوند	درهم امارات	سایر ارزها
گروه ۱:	موجودی نقد و بانک و سپرده‌های بانکی	۸۳۵۶۷۱۲	۱۷۸۷۴۰۱۰۶	۲۶۰۷۲۰۵۶۵	۲۲۳۰۹۴۷۰۵۲	۱۵۳۰۸۴۹۸
	مطالبات از بیمه‌گذاران و نمایندگان	۱۳۵۲۳۰۴	۱۰۷۵۰۰۰۲۶	۱۵۰۷۲۸	۲۲۹۰۳۷۶۰۷۳	۴۸۲۹۳۱۳
	مطالبات از بیمه‌گذاران و بیمه‌گران انکاشی	۴۲۳۸۵۰۱۲۳	۶۹۰۴۶۶۷۰۰	۱۲۳۴۶۰۱۷۲	۹۸۹۰۱۲۳	۷۱۰۵۳۱۳۴۲
	سایر دریافتی‌ها	۱۰۴۶۰۰۸۹	۲۰۶۹۰۹۷۱	۱۱۹۰۹۴۱	۳۰۱۹۰۳۵۸	۱۳۹۶۰۴۳۱۷
	جمع دارایی‌های ارزی	۵۳۰۵۹۰۰۲۳۷	۲۵۲۰۱۲۶۸۰۲	۲۷۰۴۵۲۰۰۶	۴۷۸۰۳۲۲۰۰۰۵	۸۷۱۰۲۷۳۰۵۲۱
	بدهی به بیمه‌گذاران و نمایندگان	(۲۳۸۸۴۸۵)	(۱۰۸۲۳۰۶)	(۱۰۱۵۱)	(۱۹۳۰۱۵۷۰۵۵۸)	(۲۹۰۷۷۸۱)
	بدهی به بیمه‌گران و بیمه‌گران انکاشی	(۲۶۰۹۳۰۴۴۶)	(۱۲۵۱۶۰۲۸۲)	(۱۹۱۹۰۳۴۷)	(۳۰۲۱۰۰۴۲۵)	(۱۹۸۱۵۵۸۰۶۰۲۸۲)
	سایر پرداختی‌ها	(۱۳۱۸۳۹۹)	(۳۰۹۲۶۲۸۰)	(۱۱۱۰۱۵۷)	(۲۴۰۵۶۲)	(۱۲۸۴۰۰۱۳۳۵)
	جمع بدهی‌های ارزی	(۳۰۰۷۷۰۳۳۸)	(۱۹۰۲۴۰۹۶۸)	(۲۰۰۳۱۰۷۵۶)	(۱۹۷۳۹۲۰۵۳۵)	(۱۹۰۹۳۴۰۳۳۰۲۹۸)
	خالص دارایی‌ها و بدهی‌های ارزی در ۱۴۰۰/۱۲/۲۹	۲۲۸۱۹۰۸۹۹	۲۳۲۵۱۸۸۳۴	۲۵۰۴۳۰۰۶۵۰	۲۸۰۸۲۹۰۴۶۰	(۱۹۰۷۲۰۹۶۳۰۸۲۷)
	خالص دارایی‌ها و بدهی‌های ارزی در ۱۳۹۷/۱۲/۲۳	۲۱۰۷۲۶۰۰۹۷	۱۸۰۸۲۷۰۹۸۷	۲۵۰۷۲۲۰۴۳۹	۲۶۹۰۳۵۰۹۵۲۳	(۱۹۰۳۱۶۰۹۴۰۰۰۹)
شرکت :						
موجودی نقد و بانک و سپرده‌های کوتاه مدت	۶۰۰۵۹۰۸۵۰	۱۷۴۳۱۶۰۷۶۱	۴۲۶۰۸۸۷	۲۲۳۰۹۴۶۰۰۷	۱۵۰۲۹۶۰۰۵۱	
مطالبات از بیمه‌گذاران و نمایندگان	۱۹۰۰۸۱۳	۱۰۰۰۵۰۲۸۱	۱۵۰۷۲۸	۲۲۹۰۳۷۶۰۲۷۳	۴۸۲۹۳۰۳۱۳	
مطالبات از بیمه‌گذاران و بیمه‌گران انکاشی	۴۱۰۷۸۶۰۴۱۵	۶۸۰۱۸۰۸۱۶	۱۲۳۴۶۰۱۷۲	۸۹۷۰۳۳۰	۷۱۰۵۰۸۰۰۹۰	
سایر دریافتی‌ها	۱۰۴۶۰۰۸۹	۲۰۶۹۰۹۷۱	۳۳۰۹۶۸	۳۰۱۹۰۳۵۸	۱۳۹۶۰۴۳۱۷	
جمع دارایی‌های ارزی	۴۹۰۵۳۰۱۶۷	۲۴۵۸۷۲۸۷۸	۱۷۷۰۰۷۵۵	۴۷۸۰۱۳۹۰۷۷۸	۸۷۱۰۲۷۳۰۷۷۲	
بدهی به بیمه‌گذاران و نمایندگان	(۲۳۸۸۴۸۵)	(۱۰۸۲۳۰۶)	(۱۰۱۵۱)	(۱۹۳۰۱۵۷۰۵۵۸)	(۲۹۰۷۷۸۱)	
بدهی به بیمه‌گران و بیمه‌گران انکاشی	(۲۶۰۹۳۰۴۳۸)	(۱۲۵۰۷۱۰۰)	(۱۳۱۵۴۰۳)	(۳۰۲۱۰۰۴۲۵)	(۱۹۸۱۵۵۸۰۶۰۲۸۲)	
سایر پرداختی‌ها	(۱۳۱۸۳۹۹)	(۳۰۹۲۶۲۸۰)	(۲۰۰۶۵۰)	(۲۴۰۵۶۲)	(۱۲۸۴۰۰۱۳۳۵)	
جمع بدهی‌های ارزی	(۳۰۰۷۷۰۳۳۸)	(۱۹۰۲۵۵۰۷۶۶)	(۱۳۳۷۲۰۰۵)	(۱۹۳۹۸۰۹۷۸)	(۱۹۰۹۳۴۰۱۳۰۸۹۵)	
خالص دارایی‌ها و بدهی‌های ارزی در ۱۴۰۰/۱۲/۲۹	۱۸۰۷۵۸۰۶۵۵	۲۳۶۶۱۷۰۰۴۳	۲۹۳۰۵۵۰	۲۸۰۰۷۳۰۰۸۰۰	(۱۹۰۷۲۰۸۷۶۰۱۲۳)	
خالص دارایی‌ها و بدهی‌های ارزی در ۱۳۹۷/۱۲/۲۳	۱۹۰۴۵۸۰۰۱۱	۱۷۷۳۰۹۰۱۵۲	۲۶۷۰۶۰۰۹	۲۶۹۰۳۵۰۹۵۲۳	(۱۹۰۳۱۶۰۹۴۰۰۰۹)	
۲- ۵۳- ارز حاصل از بیمه‌نامه‌های صادره، عملیات انکاشی و سایر دریافتی‌ها و ارز سهمی برای پرداخت خسارت، عملیات انکاشی و سایر پرداختی‌ها طی سال مورد گزارش به شرح زیر است:						
دریافتی‌ها:						
بیمه‌نامه‌های صادره و قبضی انکاشی	۴۶۲۰۹۰۹	۹۲۳۶۶۲	۳۳۰۰۲۴	درهم امارات		
درآمد کارمزد واگذاری انکاشی - خسارت واگذاری انکاشی	۱۹۷۰۶۲۶	۵۸۶۳۳	۱۰۵۶۱			
درآمد کارمزد واگذاری انکاشی - خسارت پرداختی‌ها	۶۶۰۰۵۳۵	۹۸۲۲۹۵	۲۴۰۵۵۵			
درآمدی دیگر:						
جمع خسارت پرداختی و حق بیمه انکاشی و کارمزد قبضی انکاشی	۱۳۸۰۷۵۸	۱۳۸۰۷۵۸	۷۰۰۹۵	درهم امارات		
خالص پرداختی‌ها و حق بیمه انکاشی و کارمزد قبضی انکاشی	۱۳۸۰۷۵۸	۱۳۸۰۷۵۸	۷۰۰۹۵			



۵۴- تعهدات و بدهیهای احتمالی

۵۴-۱- بدهیهای احتمالی موضوع ماده ۲۳۵ اصلاحیه قانون تجارت مصوب سال ۱۳۴۷ به استثنای مبلغ ۱۸۴,۲۵۰ میلیون ریال اسناد تضمینی شرکت فرعی ساختمان بیمه ایران نزد شرکت سرما آفرین، شرکت و شرکت های گروه فاقد هرگونه بدهی های احتمالی موضوع ماده ۲۳۵ اصلاحیه قانون تجارت مصوب سال ۱۳۴۷ می باشد.

۵۴-۲- سایر بدهیهای احتمالی

شرکت فرعی بیمه ایران معین

- حساب های شرکت فرعی بیمه ایران معین از بابت مالیات و عوارض ارزش افزوده سال های ۱۳۹۱ الی ۱۳۹۶ و ۱۳۹۸ الی ۱۴۰۰ تا تاریخ تایید صورت های مالی توسط سازمان امور مالیاتی مورد رسیدگی قرار نگرفته است. حساب های سال ۱۳۹۷ شرکت از این بابت مورد رسیدگی قرار گرفته و مبلغ ۷۲,۰۱۹ میلیون ریال (شامل مبالغ ۵۲,۵۳۷ میلیون ریال اصل بدهی و ۱۹,۴۸۲ میلیون ریال جریمه) برگ مطالبه صادر شده که شرکت نسبت به آن اعتراض نموده است. در تاریخ ۱۴۰۰/۱۲/۰۹ هیات حل اختلاف بدوی تشکیل و لایحه دفاعی ارائه شد و قرار کارشناسی مجدد صادر گردید که تا تاریخ تایید صورت های مالی منجر به صدور رای نشده است. شایان ذکر است عمده مبالغ مطالبه شده توسط سازمان امور مالیاتی در این خصوص ناشی از مغایرت در گزارشات ارسالی معاملات فصلی موضوع ماده ۱۶۹ مکرر قانون مالیات های مستقیم توسط بیمه مرکزی جمهوری اسلامی ایران به دلیل اشتباه در ثبت کارمزد واگذاری اتکایی اجباری رشته بیمه های زندگی (طرح مان) بوده است که این موضوع در هیات حل اختلاف بدوی مالیات عملکرد سال ۱۳۹۷ نیز مطرح و مورد پذیرش هیات رسیدگی قرار گرفته است و با توجه به رای قطعی که موجب کاهش مالیات عملکرد سال ۱۳۹۷ گردید، انتظار می رود مورد پذیرش هیات رسیدگی برای کاهش مالیات بر ارزش افزوده نیز گردد.

- طبق برگ تشخیص مورخ ۱۴۰۱/۰۲/۲۰ بابت مالیات حقوق سال ۱۳۹۶ مبلغ ۲۴,۸۱۳ میلیون ریال از شرکت مطالبه شده که شرکت نسبت به آن اعتراض نموده است. همچنین، طی برگ مطالبه مورخ ۱۳۹۹/۰۸/۲۸ مبلغ ۱۵,۷۷۰ میلیون ریال بابت مالیات موضوع ماده ۱۶۹ مکرر قانون مالیات های مستقیم مربوط به عملکرد سال ۱۳۹۷ مطالبه شده که مورد اعتراض شرکت واقع گردیده لیکن تا تاریخ تایید صورت های مالی نتیجه آن مشخص نگردیده است.

- در سال ۱۳۹۸ یک باب واحد تجاری واقع در شهرستان عسلویه تحت مالکیت شرکت به مبلغ ۷,۷۵۲ میلیون ریال فروخته شده که مبلغ ۵,۸۱۳ میلیون ریال از ثمن معامله توسط خریدار پرداخت و مابقی به مبلغ ۱,۹۳۹ میلیون ریال در سررسید پرداخت نشده است. شرکت به استناد بند ۵-۵ قرارداد (موارد فسخ) اقدام به فسخ یکطرفه نموده که توسط خریدار مورد اعتراض و طرح دعوی در مراجع قضایی قرار گرفته است. آخرین اقدامات شرکت ارائه لایحه دفاعی به مراجع قضایی بوده که تا تاریخ تایید صورت های مالی رای توسط مراجع مکور صادر نشده است.

- در خصوص یک قطعه از زمین های شرکت واقع در چابهار - بلوار امام خمینی (ره) به مساحت ۱۵ مترمربع و ارزش دفتری ۱۷۰۰ میلیون ریال که در سال ۱۳۹۲ توسط شرکت بیمه ایران (شرکت اصلی) به صورت رسمی به این شرکت منتقل شده است، از سوی ستاد اجرایی فرمان امام (ره) طرح دعوی شده و قرار بازداشت ملک توسط شعبه سوم دادگاه انقلاب صادر شده است. تعیین تکلیف موضوع منوط به تصمیم نهایی مراجع قضایی است.



شرکت فرعی گروه توسعه کسب و کار سبا

مالیات و عوارض ارزش افزوده شرکت فرعی توسعه کسب و کار سبا تا پایان سال ۱۳۹۰ مورد رسیدگی و تسویه قرار گرفته و در سال های مالی ۱۳۹۱ الی ۱۴۰۰ اظهارنامه های مربوط همراه وجه متعلقه به سازمان امور مالیاتی ارایه گردیده که به استثنای سال ۱۳۹۸، تاکنون نتیجه رسیدگی به بقیه سال های مذکور مشخص نشده است.

حساب های شرکت های فرعی توسعه کسب و کار سبا و بازرگانی سبا سودا ثمین از سال مالی ۱۳۹۳ مورد رسیدگی حسابرسان سازمان تامین اجتماعی قرار نگرفته است و بدین لحاظ احتمال مطالبه مبالغی مزاد بر پرداخت های شرکت وجود دارد. میزان ذخیره مورد لزوم پس از انجام حسابرسی فوق الذکر مشخص خواهد شد.

حساب های شرکت فرعی مدیریت مراکز اقامتی مهر سیاحت سبا توسط تامین اجتماعی برای سال ۱۳۹۷ مورد رسیدگی قرار گرفته و مبلغ ۲۹۸۹ میلیون ریال بدهی برآورد شده بدون ابلاغ به شرکت قطعی گردیده که در پی اعتراض شرکت مقرر گردید موضوع در هیات تجدید تشخیص مطالبات مطرح گردد.

احتمال تعلق تفاوت مالیات و عوارض ارزش افزوده برای عملیات شرکت بازرگانی سبا سودا ثمین در سال ۱۳۹۴، دوره ۹ ماهه منتهی به ۳۰ آذر ۱۳۹۵ و سال های مالی منتهی به ۳۰ آذر ۱۳۹۶ لغایت ۱۳۹۹ وجود دارد.

حساب های شرکت فرعی ایده های تجارت هوشمند سیمرغ تا پایان سال ۱۳۹۷ مورد رسیدگی سازمان تامین اجتماعی قرار گرفته است لیکن مبلغ بدهی برآورد شده به شرکت اعلام نشده است. همچنین، رسیدگی به مالیات حقوق و دستمزد و حسابرسی بیمه ای شرکت مزبور برای سنوات ۱۳۹۸ و ۱۳۹۹ توسط سازمان های ذیربط صورت نگرفته است.

۵۴-۳- تعهدات سرمایه ای گروه به شرح زیر است :

میلیون ریال	گروه
۷,۳۲۶,۱۲۰	شرکت ابنیه فنی تهران بابت تنمه قرارداد های منعقد پروژه گلستان
۷,۳۲۶,۱۲۰	

۵۴-۴- سایر تعهدات :

تعهد به صندوق بازنشستگی کارکنان

به موجب بند پ ماده ۶۷ آیین نامه استخدامی صنعت بیمه، شرکت مکلف به کمک به صندوق بازنشستگی کارکنان می باشد و محاسبات اکچوئری انجام شده بر مبنای اطلاعات پایان سال ۱۳۹۷ برای صندوق نشانگر مبلغ ۱/۸۴۵ میلیارد ریال کسری بوده و شرکت مکلف به جبران تعهدات مزبور، طی سال های ۱۳۹۸ و ۱۳۹۹ گردیده که تا تاریخ ترازنامه کلیه تعهدات خود در این خصوص را ایفا نموده است.

۵۵- رویدادهای پس از تاریخ پایان دوره گزارشگری

در دوره بعد از تاریخ پایان دوره گزارشگری تا تاریخ تایید صورتهای مالی، رویداد با اهمیتی که مستلزم افشا و یا انعکاس در صورتهای مالی باشد رخ نداده است.



جدول مقایسه بودجه و عملکرد سال مالی ۱۴۰۰ شرکت بیمه ایران:

انحراف مساعد (نامساعد)	عملکرد		بودجه مصوب (اصلاحی)	
	جزء	کل	جزء	کل
(ارقام به میلیون ریال)				
	۲۱۲,۳۱۲,۳۹۳	۴۳۷,۶۳۰,۶۹۶	۱۷۱,۴۹۴,۵۱۸	۲۷۵,۳۱۸,۳۰۳
۱۹۹,۸۹۴,۰۸۴	۳۷۱,۳۸۸,۶۰۲		۴۲,۶۳۸,۹۸۲	
۱۳,۸۵۱,۶۶۱	۲۶,۴۹۰,۶۴۳		۳۱,۱۸۴,۸۰۳	
(۲,۰۳۷,۳۹۰)	۲۹,۱۴۷,۴۱۳		-	
۶۰,۴۰۳,۸	۶۰,۴۰۳,۸			
	(۲۱۵,۹۷۶,۳۱۸)	۴۳۶,۴۱۷,۸۱۷	۲۰۴,۱۹۸,۳۲۴	۲۲۰,۴۴۱,۴۹۹
(۲۱۲,۳۴۷,۲۶۳)	۴۱۶,۴۴۵,۵۸۷		۹,۸۸۱,۷۸۲	
۱,۱۰۹,۱۱۶	۸,۷۷۲,۶۶۶		۶,۳۶۱,۳۹۳	
(۴,۸۳۸,۱۷۰)	۱۱,۱۹۹,۵۶۳			
	۴,۷۷۳,۹۴۶	۲,۸۵۸		۴,۷۷۶,۸۰۴
	۱,۱۱۰,۰۲۲	۱,۳۱۰,۰۲۱		۱۰۰,۰۰۰
	-	-		-
	۱,۱۱۰,۰۲۲	۱,۳۱۰,۰۲۱		۱۰۰,۰۰۰

بخش اول: درآمدها
 درآمدهای بیمه گری
 درآمدهای سرمایه گذاری
 سایر درآمدهای بیمه ای
 سایر درآمدهای غیر عملیاتی

بخش دوم: هزینه ها
 هزینه های بیمه گری
 هزینه های پرسنلی
 هزینه های اداری و عمومی

بند چهارم: هزینه های خارج از شمول
 سایر پرداخت ها
 سود قبل از کسر مالیات
 مالیات
 سود خالص



(ارقام به میلیون ریال)

جدول مقایسه بودجه و عملکرد سال مالی ۱۴۰۰ شرکت بیمه ایران:

تغییرات عملکرد نسبت به بودجه اصلاحی	عملکرد	بودجه اصلاحی	بودجه مصوب	عناوین بودجه تفصیلی		
					جمع	درصد
				درآمدها		
				درآمد حق بیمه		
				حق بیمه صادره	۱۶۵,۰۰۰,۰۰۰	۱۲۱٪
				حق بیمه اتکایی قبولی	۶,۴۹۴,۵۱۸	۱۶٪
				جمع درآمد حق بیمه	۱۷۱,۴۹۴,۵۱۸	۱۱۷٪
				درآمد سرمایه گذاریها	.	
				سود سپرده های بانکی	.	۱۰۰٪
				سود سهام	.	۱۰۰٪
				سود سرمایه گذاری و مشارکت	۱۵,۰۹۸,۹۶۵	۳۱٪-
				سود اوراق بهادار(اسناد خزانه اسلامی)	۷,۵۲۱,۳۳۹	۹۹٪-
				سایر	۱۸,۶۷۸	۷۴٪-
				جمع درآمد سرمایه گذاریها	۲۲,۶۳۸,۹۸۲	۶۱٪
				سایر درآمدهای بیمه ای	.	
				خسارت سهم بیمه گران اتکایی	۲۵,۹۱۴,۰۰۰	۴٪-
				کارمزد و کارمزد منافع دریافتی	۴,۶۷۷,۳۳۸	۱۱٪-
				درآمد حاصل از سپرده های اتکایی	.	۱۰۰٪
				سایر درآمدهای عملیاتی	۵۹۳,۴۶۵	
				جمع سایر درآمدهای بیمه ای	۳۱,۱۸۴,۸۰۲	۷٪-
				سایر درآمدهای غیر عملیاتی	۶۰۴,۰۳۸	
				جمع کل درآمدها	۲۲۵,۳۱۸,۳۰۳	۹۴٪
				هزینه ها		
				۱- هزینه های بیمه ای		
				خسارت پرداختی	۱۰۹,۸۵۸,۹۷۳	۷۹٪-
				حق بیمه اتکایی واگذاری	۳۰,۸۷۰,۰۰۰	۵۱٪-
				هزینه مشارکت در منافع	.	
				ذخایر فنی در آخر سال جاری	۲۸,۶۱۵,۳۶۱	۲۷۵٪-
				خرید خدمات بازاریابی	۳۵۶,۹۲۸	۱۵٪-
				هزینه کارشناسی خسارت	۱۰,۸۳۶,۳۵۳	۸۴٪
				هزینه کارمزد و کارمزد منافع	۱۸,۸۶۴,۳۹۷	۷۵٪-
				بازدید اولیه و پیشگیری از مخاطرات	۹۸,۵۳۴	۱۵٪-
				سهم عوارض نیروی انتظامی	.	
				سهم وزارت بهداشت	.	
				سهم صندوق تامین خسارتهای بدنی	۷,۲۹۳,۰۰۰	۷۴٪-
				سایر	۱۸۹,۰۰۰	۵۰۰۴٪-
				جمع هزینه های بیمه ای	۲۰۶,۹۸۲,۵۴۵	۱۰۴٪-



تغییرات عملکرد نسبت به بودجه اصلاحی	عملکرد	بودجه اصلاحی	بودجه مصوب	عناوین بودجه تفصیلی		
					جمع	درصد
	۱,۶۸۲	۱,۷۶۶	۱,۷۷۰	تعداد کارکنان رسمی	۵٪	۸۴
				۲- پرسنلی		
	۲,۶۳۱,۴۲۸	۲,۷۵۳,۱۱۴	۲,۷۵۳,۱۱۴	حقوق و مزایای حکم کارکنان رسمی	۴٪	۱۲۱,۶۸۶
	۶۲۷,۷۲۶	۷۰۱,۰۹۹	۷۰۱,۰۹۹	حق شغل	۱۰٪	۷۳,۳۷۳
	۳۷۶,۱۹۹	۶۱۴,۸۴۷	۶۱۴,۸۴۷	حق شاغل	۳۹٪	۲۳۸,۶۴۸
	۲۰۸,۵۷۱	۲۳۱,۴۶۶	۲۳۱,۴۶۶	فوق العاده مدیریت	۱۰٪	۲۲,۸۹۵
	۱۸۴,۳۴۸	۲۶۶,۱۹۷	۲۶۶,۱۹۷	فوق العاده تطبیق	۳۱٪	۸۱,۸۴۹
	۵۶,۴۸۰	۹۵,۸۲۱	۹۵,۸۲۱	فوق العاده بدی آب و هوا	۴۱٪	۳۹,۳۴۱
	۱۸۰,۵۱۸	۲۳۰,۸۲۸	۲۳۰,۸۲۸	فوق العاده شغل	۲۲٪	۵۰,۳۱۰
	۳۳۱,۹۲۳	۴۳۹,۹۸۶	۴۳۹,۹۸۶	فوق العاده ویژه	۲۵٪	۱۰۸,۰۶۳
	۲۷,۰۸۹	۵۲,۵۱۸	۵۲,۵۱۸	فوق العاده ایثارگری	۴۸٪	۲۵,۴۲۹
	۵۴۰,۹۱۶	.	.	فوق العاده خاص / جذب		(۵۴۰,۹۱۶)
	۹۷,۶۵۸	۱۲۰,۳۵۲	۱۲۰,۳۵۲	کمک هزینه اولاد و عائله مندی	۱۹٪	۲۲,۶۹۴
	۲,۳۴۵	۲,۳۴۵	۲,۳۴۵	تعداد کارکنان قرارداد معین	۰٪	.
	۲,۲۲۶,۵۷۰	۲,۶۵۷,۰۱۵	۲,۶۵۷,۰۱۵	حقوق حکم کارکنان قرارداد معین	۱۶٪	۴۳۰,۴۴۵
	.	.	.	تعداد کارکنان شعب خارج		
	.	۲,۶۵۷,۰۱۵	۲,۶۵۷,۰۱۵	حقوق حکم کارکنان شعب خارج	۱۰۰٪	۲,۶۵۷,۰۱۵
	۲,۲۲۶,۵۷۰	۲,۶۵۷,۰۱۵	۲,۶۵۷,۰۱۵	جمع حقوق و مزایای حکم سایر کارکنان	۱۶٪	
	۹۸,۱۴۳	۱۲۷,۹۹۵	۱۲۷,۹۹۵	کمک هزینه غذا	۲۳٪	۲۹,۸۵۲
	۶۰,۱۱۴	۷۶,۵۰۵	۷۶,۵۰۵	کمک هزینه ایاب و ذهاب	۲۱٪	۱۶,۳۹۱
	۳۰۲,۱۹۰	۴۷۹,۰۳۸	۴۷۹,۰۳۸	فوق العاده بهره وری و عملکرد	۳۷٪	۱۷۶,۸۴۸
	۳,۷۷۱	۲۷,۲۱۲	۲۷,۲۱۲	هزینه اردواج، مهد کودک و فوت	۸۶٪	۲۳,۴۴۲
	۱,۰۷۴,۰۲۵	۱,۰۷۰,۰۰۰	۱,۰۷۰,۰۰۰	کمک رفاهی	۰٪	(۴,۰۲۵)
	۱,۵۳۸,۲۴۳	۱,۷۸۰,۷۵۰	۱,۷۸۰,۷۵۰	جمع مزایا و کمک	۱۴٪	۲۴۲,۵۰۸
	۱,۰۹۷,۵۳۸	۱,۰۰۰,۰۰۰	۱,۰۰۰,۰۰۰	اضافه کار	۱۰٪-	
	۵۵,۲۲۶	۱۳,۱۳۴	۱۳,۱۳۴	نوبت کاری	۳۲۰٪-	
	۱,۱۵۲,۷۶۳	۱,۰۱۳,۱۳۴	۱,۰۱۳,۱۳۴	جمع اضافه کاری	۱۴٪-	
	۳۰۱,۴۹۸	۲۶۴,۱۴۲	۲۶۴,۱۴۲	صندوق بازنشستگی کارکنان	۱۴٪-	(۳۷,۳۵۶)
	۴۴۲,۴۱۵	۸۵۱,۸۱۵	۸۵۱,۸۱۵	حق بیمه سازمان تامین اجتماعی	۴۸٪	۴۰۹,۴۰۰
	۷۴۳,۹۱۳	۱,۱۱۵,۹۵۷	۱,۱۱۵,۹۵۷	جمع بیمه سهم کارفرما	۳۳٪	۳۷۲,۰۴۴
	۸۱,۲۱۱	۶۳,۲۷۱	۶۳,۲۷۱	عیدی مصوب دولت	۲۸٪-	(۱۷,۹۴۰)
	۳۹۸,۵۳۸	۴۹۸,۵۴۱	۴۹۸,۵۴۱	پاداش عملکرد	۲۰٪	۱۰۰,۰۰۳
	۴۷۹,۷۵۰	۵۶۱,۸۱۲	۵۶۱,۸۱۲	جمع عیدی و پاداش	۱۵٪	۸۲,۰۶۲
	۸,۷۷۲,۶۶۶	۹,۸۸۱,۷۸۲	۹,۸۸۱,۷۸۲	جمع هزینه های پرسنلی	۱۱٪	۸۱۸,۳۰۰



تغییرات عملکرد نسبت به بودجه اصلاحی	عملکرد	بودجه اصلاحی	بودجه مصوب	عناوین بودجه تفصیلی		
					درصد	جمع
						۳- هزینه های عمومی و اداری
۳۶%	۲۸,۶۱۷	۵۰,۷۳۳	۷۹,۳۵۰	۷۹,۳۵۰		سفر و ماموریت اداری
۲%-	(۲,۲۹۰)	۱۴۱,۴۴۰	۱۳۹,۱۵۰	۱۳۹,۱۵۰		پست و تلفن و نمابر
۱۵%	۱۲,۶۵۴	۷۱,۳۴۳	۸۳,۹۹۷	۸۳,۹۹۷		سوخت و آب و برق
۵۴%	۴۰,۳۷۳	۳۴,۶۲۷	۷۵,۰۰۰	۶۴,۹۷۵		ملزومات، ابزارآلات جزئی و نوشت افزار
	(۷,۴۶۴)	۷,۴۶۴	۰	۳۰,۲۳۱		مطبوعات و انتشارات و زیراکس
۱۳%	۲۳,۶۳۹	۱۵۷,۱۱۱	۱۸۰,۷۵۰	۱۲۰,۷۵۰		آگهی و تبلیغات
۷۵%-	(۱۴۹,۷۱۱)	۳۴۹,۷۱۱	۲۰۰,۰۰۰	۱۶۶,۵۹۵		اجاره محل و عوارض
۵۱%-	(۱۹,۴۹۵)	۵۷,۴۰۷	۳۷,۹۱۲	۳۷,۹۱۳		آبدارخانه و پذیرایی
	(۳۳,۲۹۲)	۳۳,۲۹۲	۰	۰		ایاب و ذهاب
۴۵%	۴۰,۱۴۰	۴۹,۸۶۰	۹۰,۰۰۰	۸۶,۲۵۰		تنظیفات
۲۶%	۷۸,۸۶۰	۲۲۱,۲۲۸	۳۰۰,۰۸۸	۳۰۰,۰۸۸		تعمیرات و نگهداری و لوازم یدکی (غیر از وسایط نقلیه)
۴۰%-	(۲,۱۸۸)	۷,۶۷۵	۵,۴۸۷	۵,۴۸۷		تعمیرات و نگهداری و لوازم یدکی وسایط نقلیه
۱۵%	۶۸,۷۶۲	۳۸۱,۲۳۸	۴۵۰,۰۰۰	۳۹۰,۰۰۰		خدمات کامپیوتری و نرم افزار
۷۴%-	(۴۳,۶۶۵)	۱۰۲,۸۴۴	۵۹,۱۷۹	۵۹,۱۷۹		هزینه های حسابرسی
۵%	۲۰,۲۲۴	۳۷۹,۷۷۶	۴۰۰,۰۰۰	۳۱۲,۵۰۰		خدمات قراردادی
۸۷%	۱۶,۹۲۲	۲,۴۹۰	۱۹,۴۱۲	۱۹,۴۱۲		آموزش کارکنان
۱۰۰%	۳۰۰	۰	۳۰۰	۳۰۰		هزینه رستوران
۳%-	(۲,۸۷۲)	۸۷,۲۴۷	۸۴,۳۷۵	۸۴,۳۷۵		حق بیمه اموال
۵%	۲۱,۷۶۷	۴۱۸,۲۳۳	۴۴۰,۰۰۰	۳۲۲,۸۸۳		هزینه های رفاهی
۰%	۱۰,۱۲۹	۳,۴۱۶,۰۶۸	۳,۴۲۶,۱۹۷	۹۷۱,۲۵۰		استهلاک
۷۸%-	(۴۳۳,۳۴۹)	۴۸۸,۹۳۲	۵۵,۵۸۳	۵۵,۵۸۳		کمک به صندوق رفاه و تامین آتیه و بهداشت
۰%	(۱,۰۵۷,۰۰۲)	۱,۰۵۷,۰۰۲	۰	۰		دخیره پاداش پایان خدمت
۱۱۰%-	(۴۰,۰۰۸)	۷۶,۲۷۲	۳۶,۲۶۴	۳۶,۲۶۴		وجوه بازخرید مرخصی و سنوات خدمت کارکنان
۰%	(۲,۶۰۰,۲۹۲)	۲,۶۰۰,۲۹۲	۰	۰		تامین کسری اکچوئری صندوق بازنشستگی کارکنان
۰%	(۶۷۵,۵۰۴)	۶۷۵,۵۰۴	۰	۰		سایر هزینه های بازنشستگی
	(۴,۸۰۶,۱۵۴)	۴,۸۹۸,۰۰۱	۹۱,۸۴۷	۹۱,۸۴۷		جمع سنوات خدمت کارکنان و بازنشستگان
۸۰%-	(۱۲۱,۸۴۸)	۲۸۹,۹۶۶	۱۶۸,۱۱۸	۱۹۶,۱۴۸		سایر هزینه های اداری
۰%	(۲۸,۹۳۲)	۲۸,۹۳۲	۰	۰		حق عضویت در مجامع
۹۳%	۱۵۵,۰۷۴	۱۲,۲۰۲	۱۶۷,۲۷۶	۲۸,۰۳۰		هزینه تربیت بدنی (جزئی از سایر هزینه های اداری)
۹%	۶۷	۶۷۵	۷۴۲	۷۴۲		سایر
۷۶%-	(۴,۸۵۵,۴۵۶)	۱۱,۱۹۹,۵۶۳	۶,۳۶۱,۲۹۳	۳,۵۷۷,۱۷۲		جمع هزینه های عمومی و اداری
۹۸%-	(۲۱۶,۲۸۴,۴۱۸)	۴۳۶,۴۱۷,۸۱۷	۲۲۰,۴۴۱,۴۹۹	۲۲۰,۴۴۱,۵۰۰		جمع کل هزینه
۷۵%-	(۳,۶۶۳,۹۲۴)	۱,۲۱۲,۸۷۹	۴,۸۷۶,۸۰۴	۴,۸۷۶,۸۰۴		سود(زیان) عملیاتی
	۴,۷۷۳,۹۴۶	۲,۸۵۸	۴,۷۷۶,۸۰۴	۴,۷۷۶,۸۰۴		(سایر پرداختها) *
۱۱۱۰%	۱,۱۱۰,۰۲۲	۱,۲۱۰,۰۲۱	۱۰۰,۰۰۰	۱۰۰,۰۰۰		سود قبل از کسر مالیات / (زیان)



تغییرات عملکرد نسبت به بودجه اصلاحی		عملکرد	بودجه اصلاحی	بودجه مصوب	عناوین بودجه تفصیلی
درصد	جمع				
۱۱۱٪	۵۵۵,۰۱۱	۶۰۵,۰۱۱	۵۰,۰۰۰	۱۰,۰۰۰	۵۰٪ سود ویژه
۱۱۱٪	۵۵۵,۰۱۱	۶۰۵,۰۱۱	۵۰,۰۰۰	۵۰,۰۰۰	سود / (زیان) ویژه نقل به حساب تخصیص سود / منابع تأمین زیان
			.	.	تخصیص سود:
۱۱۱٪	۵۵,۵۰۱	۶۰,۵۰۱	۵,۰۰۰	۵,۰۰۰	۱- اندوخته قانونی
۰٪	۲- اندوخته احتیاطی
۱۱۱٪	۱۱۱,۰۰۲	۱۲۱,۰۰۲	۱۰,۰۰۰	۱۰,۰۰۰	۳- اندوخته سرمایه‌های
۱۱۱٪	۳۸۸,۵۰۸	۴۲۳,۵۰۸	۳۵,۰۰۰	۳۵,۰۰۰	۴- سود سهام دولت
۱۱۱٪	۵۵۵,۰۱۱	۶۰۵,۰۱۱	۵۰,۰۰۰	۵۰,۰۰۰	جمع حساب تخصیص سود
					منابع:
۱۱۱٪	۱۶۶,۵۰۳	۱۸۱,۵۰۳	۱۵,۰۰۰	۱۵,۰۰۰	اندوخته‌های سال
۰٪	(۱۰,۱۲۹)	۳,۴۱۶,۰۶۸	۳,۴۲۶,۱۹۷	۹۷۱,۲۵۰	ذخایر سال
۲۷۵٪	۶۸,۱۷۲,۰۸۶	۹۲,۹۸۱,۶۷۹	۲۴,۸۰۹,۵۹۳	۲۸,۶۱۴,۱۱۱	سایر
۲۴۲٪	۶۸,۳۲۸,۴۶۰	۹۶,۵۷۹,۲۵۰	۲۸,۲۰۵,۷۹۰	۲۹,۶۰۰,۳۶۱	جمع منابع
					مصارف:
۳۵٪	۶۹۶,۰۴۶	۱,۳۰۳,۹۵۴	۲,۰۰۰,۰۰۰	۱,۱۵۲,۰۰۰	- مطالعات و نظارت و اجرای ساختمان
۹۰٪	۱۲,۰۴۳,۰۱۴	۱,۳۰۹,۷۸۶	۱۳,۳۵۲,۸۰۰	۱۴,۶۰۰,۸۰۰	- خرید ساختمان و زمین
۱۰۰٪	۱,۴۷۸,۴۰۰	.	۱,۴۷۸,۴۰۰	۱,۴۷۸,۴۰۰	- تأسیسات و تعمیرات اساسی
۱۰۰٪	۱۵,۰۰۰	.	۱۵,۰۰۰	۱۵,۰۰۰	- ماشین‌آلات
۱۰۰٪	۵۰۰,۰۰۰	.	۵۰۰,۰۰۰	۱۰۰,۰۰۰	- وسایط نقلیه
۸۰٪	۱,۰۴۳,۷۵۲	۲۵۶,۲۴۸	۱,۳۰۰,۰۰۰	۱,۳۰۰,۰۰۰	- اثاثه و لوازم اداری
۸۵٪	۱۵,۷۷۶,۲۱۲	۲,۸۶۹,۹۸۸	۱۸,۶۴۶,۲۰۰	۱۸,۶۴۶,۲۰۰	جمع هزینه‌های سرمایه‌ای
۸۵٪	۱۵,۷۷۶,۲۱۲	۲,۸۶۹,۹۸۸	۱۸,۶۴۶,۲۰۰	۱۸,۶۴۶,۲۰۰	جمع هزینه‌های سرمایه‌ای و بازپرداخت وامها و دیون
۸۷۶٪	۸۴,۱۰۴,۶۷۲	۹۳,۷۰۹,۲۶۲	۹,۶۰۴,۵۹۰	۱۰,۹۵۴,۱۶۱	سایر داراییهای جاری (افزایش داراییهای جاری)
۲۴۲٪	۶۸,۳۲۸,۴۶۰	۹۶,۵۷۹,۲۵۰	۲۸,۲۰۵,۷۹۰	۲۹,۶۱۵,۳۶۰	جمع مصارف



جدول تجزیه سنی مطالبات بیمه ای و غیر بیمه ای و غیر بیمه ای مبنای محاسبه مطالبات مشکوک الوصول:

شرکت:

(مبالغ به میلیون ریال)

عنوان	مطالبات حق بیمه و سایر مطالبات بیمه ای	مطالبات غیر بیمه ای	جمع کل مطالبات	مطالبات بیمه ای دولتی
ناخالص مطالبات طبقه چهارم	-	۱,۵۹۲,۱۴۱	۱,۵۹۲,۱۴۱	۱,۵۵۴,۴۲۴
ناخالص مطالبات طبقه سوم	۲۲,۸۰۱,۸۳۶	۱۳,۲۵۲	۲۲,۸۱۵,۰۸۸	۱۴,۹۰۸,۸۴۴
ناخالص مطالبات طبقه دوم	۹۸۸,۶۶۵	۲,۲۳۱,۲۵۰	۳,۲۱۹,۹۱۴	۲,۰۹۲,۹۹۰
ناخالص مطالبات طبقه اول	۲,۵۰۳,۷۴۶	-	۲,۵۰۳,۷۴۶	۱,۴۴۷,۲۵۷
ناخالص مطالبات از عملکرد سال جاری	۷۶,۶۸۰,۴۶۳	۱۲,۷۲۴,۴۳۹	۸۹,۴۰۴,۹۰۲	۹,۰۹۹,۴۲۲
جمع ناخالص (مطالبات طبق صورتهای مالی)	۱۰۲,۹۷۴,۷۱۰	۱۶,۵۶۱,۰۸۲	۱۱۹,۵۳۵,۷۹۲	۲۹,۱۰۲,۹۳۷
کسر می شود: ذخیره مطالبات	(۱۳,۸۵۲,۳۰۱)	(۳۶۷,۲۹۲)	(۱۴,۲۱۹,۵۹۲)	(۵,۲۴۸,۱۸۰)
جمع خالص (مطالبات طبق صورتهای مالی)	۸۹,۱۲۲,۴۰۹	۱۶,۱۹۳,۷۹۱	۱۰۵,۳۱۶,۲۰۰	۲۳,۸۵۴,۷۵۷
یادداشت شماره	۲۰ و ۱۹	۲۲		