

شماره: ۱۴۰۲/۱۳۲۲۸

تاریخ: ۱۴۰۲/۰۵/۱۰

پیوست: دارد



هیئت مدیره محترم  
شرکت سهامی بیمه ایران

با سلام و احترام

پیرو قرارداد شماره ۱۴۰۱۱۸۵۶۹ مورخ ۱۴۰۱/۹/۲۱ به پیوست دو جلد گزارش حسابرس مستقل و بازرس قانونی به همراه صورت‌های مالی تلفیقی و جداگانه مربوط به سال مالی منتهی به ۲۹ اسفند ۱۴۰۱ آن شرکت ارسال می‌گردد.

و من... التوفیق

رضا اسماعیل زاده  
عضو هیات عامل

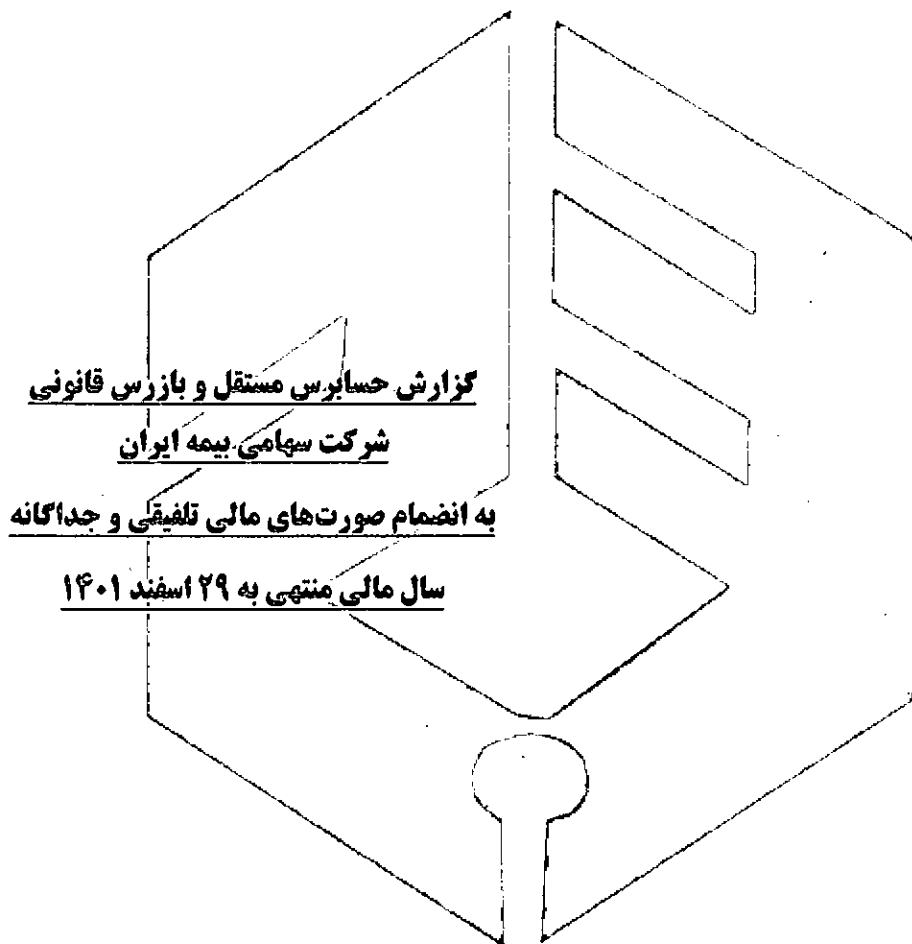
محمود رضا گشتاسبی  
مدیر فنی حسابرسی

رونوشت:

- وزارت امور اقتصادی و دارایی - معاونت امور بانکی، بیمه و شرکت‌های دولتی - به انضمام یک جلد گزارش.
- وزارت امور اقتصادی و دارایی - خزانه‌داری کل کشور - به انضمام یک جلد گزارش.
- وزارت صنعت، معدن و تجارت - ستاد مجامع - به انضمام یک جلد گزارش.
- سازمان برنامه و بودجه کشور - به انضمام یک جلد گزارش.
- بیمه مرکزی جمهوری اسلامی ایران - به انضمام یک جلد گزارش.
- سازمان بازرسی کل کشور - به انضمام نسخه الکترونیکی گزارش.
- دیوان محاسبات کل کشور - به انضمام نسخه الکترونیکی گزارش.
- سازمان امور مالیاتی کشور - اداره کل امور مالیاتی مودیان بزرگ - به انضمام یک جلد گزارش.
- هیات عالی نظارت - به انضمام نسخه الکترونیکی گزارش.
- مدیریت نوسازی و تحول اداری - برای اطلاع.
- مشاور حقوقی سازمان - به انضمام یک جلد گزارش.
- مدیر گروه حسابرسی - به انضمام یک جلد گزارش.
- امور مالی - برای اطلاع.
- دبیرخانه - آرشیو.

کد شرکت: ۱۴۰۷

کد مرکز عملیاتی: ۶۵۴



گزارش حسابرسی مستقل و بازرسی قانونی

شرکت سهامی بیمه ایران

به انضمام صورت‌های مالی تلفیقی و جداگانه

سال مالی منتهی به ۲۹ اسفند ۱۴۰۱

سازمان حسابرسی

شرکت سهامی بیمه ایران

فهرست مندرجات

شماره صفحه	عنوان
(۱) الی (۱۴)	گزارش حسابرس مستقل و بازرس قانونی
۲ الی ۱۳۵	صورت‌های مالی تلفیقی و جداگانه
۱۳۶ الی ۱۴۰	گزارش تطبیق عملکرد با بودجه مصوب
۱۴۱	جدول تجزیه سنی مطالبات

سازمان حسابرسی

گزارش حسابرسی مستقل و بازرسی قانونی  
به مجمع عمومی عادی صاحبان سهام  
شرکت سهامی بیمه ایران

گزارش حسابرسی صورت‌های مالی

اظهاری نظر مشروط

۱ - صورت‌های مالی تلفیقی و جداگانه شرکت سهامی بیمه ایران شامل صورت‌های وضعیت مالی به تاریخ ۲۹ اسفند ۱۴۰۱ و صورت‌های سود و زیان، سود و زیان جامع، تغییرات در حقوق مالکانه، و جریان‌های نقدی برای سال مالی منتهی به تاریخ مزبور، و یادداشت‌های توضیحی ۱ تا ۵۵، توسط این سازمان، حسابرسی شده است. به نظر این سازمان، به استثنای آثار موارد مندرج در بندهای ۲ الی ۷ و همچنین به استثنای آثار احتمالی موارد مندرج در بندهای ۸ الی ۱۰ مبانی اظهار نظر مشروط، صورت‌های مالی یاد شده، وضعیت مالی گروه و شرکت در تاریخ ۲۹ اسفند ۱۴۰۱ و عملکرد مالی و جریان‌های نقدی گروه و شرکت را برای سال مالی منتهی به تاریخ مزبور، از تمام جنبه‌های با اهمیت، طبق استانداردهای حسابداری، به نحو منصفانه نشان می‌دهد.

مبانی اظهار نظر مشروط

۲ - اهم موارد قابل ذکر در خصوص ذخایر فنی (یادداشت‌های توضیحی ۳۵ و ۳۹) به شرح زیر است:

۲-۱ - شناسایی ذخیره حق بیمه برگشتی (مربوط به شرکت فرعی بیمه ایران معین) و ذخیره فنی تکمیلی و خطرات طبیعی جمعا به مبلغ ۴۶٫۱۵۶ میلیارد ریال (سال قبل مبلغ ۴۱٫۸۳۷ میلیارد ریال) ماهیت تعهد ندارد و مغایر با استاندارد حسابداری فعالیت‌های بیمه عمومی است. افزون بر آن برگشت مانده سال قبل ذخیره برگشت حق بیمه شرکت اصلی به مبلغ ۷٫۰۷۱ میلیارد ریال، به جای اصلاح زیان انباشته ابتدای سال، در عملکرد سال مورد گزارش منظور شده است. اصلاح صورت‌های مالی بابت موارد فوق ضروری است.

۲-۲- ذخیره خسارت معوق در رشته شخص ثالث و حوادث راننده براساس برآورد معقولی از منابع لازم برای تسویه تعهدات فعلی (خسارت‌های واقع شده) صورت پذیرفته است. براساس تجزیه خسارت پرداختی برحسب تاریخ حادثه، مبلغ ۹۹٫۱۲۴ میلیارد ریال از خسارت پرداختی در رشته مزبور تا تاریخ این گزارش، مربوط به حوادثی بوده که تا پایان سال ۱۴۰۰ رخ داده، لیکن ذخیره خسارت معوق رشته مذکور در پایان سال قبیل مبلغ ۸۲٫۲۱۷ میلیارد ریال (مبلغ ۵٫۹۱۲ میلیارد ریال سهم اتکایی) برآورده شده بود. براساس برآوردهای انجام شده توسط این سازمان، درخصوص ذخیره خسارت معوق حدوداً مبلغ ۶۰٫۵۳۷ میلیارد ریال (مبلغ ۵٫۹۲۵ میلیارد ریال سهم اتکایی) کسری وجود دارد. در صورت اعمال تعدیل، زیان انباشته و ذخیره خسارت معوق تلفیقی و جداگانه هر کدام به مبلغ ۵۴٫۶۱۲ میلیارد ریال افزایش می‌یابد.

۳- به موجب مبایعه‌نامه و وکالت‌نامه بلاعزل تنظیم شده بین شرکت اصلی و شرکت ساختمان بیمه ایران (شرکت فرعی) تعداد ۵۷ فقره از املاک شرکت به مبلغ دفتری ۵٫۰۷۰ میلیارد ریال از طریق ارزیابی کارشناسان رسمی دادگستری به مبلغ ۷٫۷۸۲ میلیارد ریال به عنوان آورده غیرنقد شرکت در افزایش سرمایه شرکت فرعی مذکور واگذار شده است. به رغم تحویل و انتقال مزایا و مخاطرات املاک، ثبت لازم در حساب‌ها انجام نشده و املاک یاد شده به عنوان دارایی‌های غیرجاری نگهداری شده برای فروش (یادداشت توضیحی ۲۶) طبقه‌بندی شده است. ضمناً مبلغ ۷٫۷۸۲ میلیارد ریال تعهد شرکت بابت مشارکت در افزایش سرمایه نیز در سرفصل سایر پرداختنی‌ها (یادداشت توضیحی ۱-۳۴) منعکس شده است. تعدیل صورت‌های مالی جداگانه از این بابت موجب افزایش سلود خالص به مبلغ ۲٫۷۱۲ میلیارد ریال و کاهش دارایی‌های غیرجاری نگهداری شده برای فروش، سایر پرداختنی‌ها و زیان انباشته به ترتیب به مبلغ ۵٫۰۷۰ میلیارد ریال، ۷٫۷۸۲ میلیارد ریال و ۲٫۷۱۲ میلیارد ریال خواهد شد.

۴- به شرح یادداشت‌های توضیحی ۱۸، ۱۹ و ۴۵، سرفصل‌های موجودی نقد، مطالبات از بیمه‌گران و نمایندگان و سایر اندوخته‌ها (سود تسعیرارز) به ترتیب شامل مبلغ ۷۶۷ میلیارد ریال (معادل ۱٫۷۰۸٫۹۹۸ یورو نزد فیوچر بانک و ۱۰۶٫۳۸۸ دینار بحرین نزد بانک‌های ملی و السلام بحرین)، ۲٫۸۳۵ میلیارد ریال (معادل ۲٫۹۲۹٫۳۸۲ دینار بحرین) و ۲۴۹ میلیارد ریال، تماماً مربوط به نمایندگی بیمه ایران در شهر منامه کشور بحرین می‌باشد که بانک مرکزی کشور مذکور در سال ۱۳۹۴، کلیه منابع مالی، سرمایه قانونی و کلیه حقوق شرکت در بانک‌های مذکور را مصادره نموده و طبق شواهد موجود مبالغی بابت هزینه‌های نمایندگی از حساب‌های شرکت

برداشت نموده است. در این ارتباط در سال مورد گزارش لایحه ارجاع اختلاف با دولت پادشاهی بحرین به داوری بین‌المللی لاهه در جلسه مورخ ۱۴۰۱/۱۱/۳۰ هیئت‌وزیران تصویب و برای انجام تشریفات قانونی به مجلس شورای اسلامی ارسال شده است. با توجه به مراتب فوق، اصلاح صورت‌های مالی ضروری است، لیکن به دلیل فقدان اطلاعات کافی از جمله میزان مبالغ برداشتی از حساب‌های بانکی شرکت، تعیین آثار مالی موارد فوق در شرایط حاضر برای این سازمان امکان‌پذیر نیست.

۵- درخصوص صندوق بازنشستگی کارکنان بیمه ایران، استاندارد حسابداری "مزایای بازنشستگی کارکنان" که ناظر بر شناسایی، اندازه‌گیری و ارائه و افشای دارایی‌ها و تعهدات طرح و گزارش خالص بدهی یا دارایی طرح مزایای بازنشستگی کارکنان می‌باشد، رعایت نشده است. شایان ذکر است براساس آخرین محاسبات اکچوئری در پایان سال ۱۴۰۱، مجموع تعهدات تأمین مالی نشده مورد انتظار و واقعی صندوق به ترتیب مبالغ ۴۲٫۶۹۱ میلیارد ریال و ۳۸٫۱۲۹ میلیارد ریال می‌باشد. همچنین تعهدات فعلی شرکت بابت مزایای پرداختی (نقدی و غیر نقدی) به کارکنان در دوران بازنشستگی شناسایی نشده است. اصلاح صورت‌های مالی بابت موارد فوق ضروری است، لیکن به دلیل فقدان اطلاعات کافی تعیین مبلغ آن در شرایط حاضر برای این سازمان امکان‌پذیر نیست.

۶- به شرح یادداشت توضیحی ۱-۱۷-۳ و ۴۵، شرکت خود را مشمول ماده ۱۳۶ قانون محاسبات عمومی کشور دانسته و در سال مالی مورد گزارش و سال‌های قبل جمعاً مبلغ ۷۷٫۲۰۶ میلیارد ریال (سال مورد گزارش مبلغ ۲۷٫۹۷۵ میلیارد ریال) تفاوت تسعیر دارایی‌ها و بدهی‌های پولی ارزی را به سایر اندوخته‌ها (اندوخته تسعیر دارایی‌ها و بدهی‌های ارزی) منظور نموده است. در صورتی که به استناد ماده ۴ قانون اداره امور شرکت‌های بیمه و ماده یک اساسنامه، شرکت تابع مقررات اساسنامه و در موارد پیش‌بینی نشده در آن مشمول قانون تجارت می‌باشد و شمول مقررات عمومی دولت منوط به تصریح نام شرکت است. همچنین مطالبات ارزی مشکوک‌الوصول از بیمه‌گران و بیمه‌گران اتکایی (یادداشت توضیحی ۳-۲۰) در پایان دوره گزارشگری تسعیر و مبلغ ۳٫۱۸۶ میلیارد ریال تفاوت تسعیر در اندوخته مذکور و معادل آن هزینه مطالبات مشکوک‌الوصول در سرفصل سایر درآمدها و هزینه‌های عملیاتی (یادداشت توضیحی ۱۶) منظور شده که مغایر با استانداردهای حسابداری است. اصلاح صورت‌های مالی تلفیقی و جداگانه بابت موارد فوق موجب افزایش سود خالص به مبلغ ۲۷٫۹۷۵ میلیارد ریال و کاهش سایر اندوخته‌ها و زیان انباشته هر یک به مبلغ ۷۷٫۲۰۶ میلیارد ریال خواهد شد.

۷ - استانداردهای حسابداری در خصوص تجدید ارزیابی بعدی دارایی‌های ثابت مشهود، طبقه زمین، ساختمان و تاسیسات (یادداشت‌های توضیحی ۷-۳ و ۸-۳) با وجود تفاوت بااهمیت ارزش منصفانه دارایی‌های تجدید ارزیابی شده مذکور با مبلغ دفتری آنها، رعایت نگردیده است. به علاوه تعدیل اصل مالیات عملکرد سال‌های قبل به مبلغ ۲۱۳۸ میلیارد ریال به جای هزینه مالیات بر درآمد در سرفصل سایر درآمدها و هزینه‌های عملیاتی (یادداشت توضیحی ۱۶)، منعکس شده است. ضمناً هزینه کارمزد نمایندگان و کارگزاران بابت بیمه‌نامه‌های صادره و درآمد اجاره بهای مستغلات به روش نقدی شناسایی شده است. همچنین مبلغ ۱۴۳۰ میلیارد ریال تعدیل هزینه کارمزد بیمه تکمیلی و حداقل مبلغ ۱۳۹۶ میلیارد ریال ذخیره بازخرید مرخصی استفاده نشده کارکنان و نیز بدهی مالیات انتقالی مربوط به تفاوت موقتی ناشی از تجدید ارزیابی دارایی‌های ثابت مشهود شناسایی نشده است. ضمن اینکه علی‌رغم وجود زیان انباشته اندوخته تخصیص یافته است. مضافاً سایر پرداختنی‌ها (یادداشت توضیحی ۲-۳۴) شامل مبلغ ۱۳۸۹ میلیارد ریال مغایرت حساب‌های درون گروهی و مبلغ ۱۲۲۸۴ میلیارد ریال مانده حساب مرکز با شعب می‌باشد که تا تاریخ این گزارش رفع نگردیده است. تعدیل صورت‌های مالی از بابت موارد فوق ضروری است.

۸ - شواهد کافی احراز شرایط طبقه‌بندی دارایی‌های غیر جاری نگهداری شده برای فروش به مبلغ ۶۴۶۵ میلیارد ریال (یادداشت توضیحی ۲۶) و صورت ریز و گردش دارایی‌ها و بدهی‌های ارزی منطبق با دفاتر مالی شرکت ارایه نشده است. مطابق یادداشت توضیحی ۱۹، سرفصل مطالبات از کارگزاران و نمایندگان شامل مبلغ ۵۵۴۸۸ میلیارد ریال مانده انتقالی از سیستم یونیکس (سیستم مورد استفاده برای انتقال اسناد حسابداری فعالیت بیمه‌گری به نرم‌افزار مالی راهکاران) که حصول اطمینان از صحت انعکاس آن به دلیل عدم ارایه اطلاعات مربوط در سطح تفصیل برای این سازمان میسر نگردیده است. آثار احتمالی ناشی از دسترسی به اطلاعات یاد شده بر صورت‌های مالی مورد گزارش برای این سازمان مشخص نیست.

۹- اقلام باز صورت مغایرت حساب‌های بانکی شرکت به شرح زیر است:

اقلام باز صورت حساب		اقلام باز دفاتر		شرح
بستانکار	بدهکار	بستانکار	بدهکار	
میلیارد ریال	میلیارد ریال	میلیارد ریال	میلیارد ریال	سال ۱۴۰۰ و ماقبل
۹,۷۳۶	۱۱,۰۲۰	۱۰,۷۷۲	۱۰,۳۴۴	
۲,۵۴۸	۲,۸۳۴	۲,۹۲۲	۴,۰۰۵	سال ۱۴۰۱
۱۲,۲۸۴	۱۳,۸۵۴	۱۳,۶۹۴	۱۴,۳۴۹	

همچنین مبلغ ۳,۲۳۶ میلیارد ریال اقلام باز بانکی شرکت بدون شناسایی اشخاص واریزکننده در سرفصل سایر پرداختنی‌ها انعکاس یافته است (یادداشت توضیحی ۲-۳۴). آثار احتمالی ناشی از رفع موارد فوق بر صورت‌های مالی در شرایط حاضر برای این سازمان مشخص نیست.

۱۰- خلاصه نتایج حاصل از تاییدیه‌های درخواستی در مورد دریافتی‌ها و پرداختنی‌های شرکت، به شرح زیر است:

مغایرت		تاییدیه‌های دریافت شده		یادداشت
تاییدیه‌های دریافت نشده	کمتر از دفاتر	بیشتر از دفاتر	مانده طبق تاییدیه	
میلیارد ریال	میلیارد ریال	میلیارد ریال	میلیارد ریال	میلیارد ریال
۱۶۰,۲۹۳	۹,۰۳۸	۱۲,۶۳۴	۲۲,۳۲۸	۱۸,۷۳۲

دریافتی‌ها  
پرداختنی‌ها  
۲۰,۱۹ و ۲۲  
۳۰,۳۱ و ۳۴  
۱۸,۸۱۶  
۳۹,۴۵۰  
۲۲,۳۴۵  
۱۳,۷۰۱  
۴۹,۷۷۵

همچنین پاسخ ۱۶ فقره از تاییدیه‌های درخواستی در خصوص سرمایه‌گذاری در سهام شرکت‌ها به بهای تمام شده ۵ میلیارد ریال دریافت نشده است. آثار احتمالی ناشی از دریافت پاسخ تاییدیه‌ها و رفع مغایرت‌های فوق بر صورت‌های مالی مورد گزارش برای این سازمان مشخص نشده است.



۱۱- حسابرسی این سازمان طبق استانداردهای حسابرسی انجام شده است. مسئولیت‌های سازمان طبق این استانداردها در بخش مسئولیت‌های حسابرس و بازرسی قانونی در حسابرسی صورت‌های مالی توصیف شده است. این سازمان طبق الزامات آیین رفتار حرفه‌ای سازمان حسابرسی، مستقل از گروه است و سایر مسئولیت‌های اخلاقی را طبق الزامات مذکور انجام داده است. این سازمان اعتقاد دارد که شواهد حسابرسی کسب شده به عنوان مبنای اظهارنظر مشروط کافی و مناسب است.

### تأکید بر مطلب خاص

۱۲- ابهام نسبت به پیامدهای آتی دعاوی حقوقی  
به شرح یادداشت توضیحی ۲-۵۴، به موجب مصوبه مورخ ۱۳۹۳/۱۱/۲۱ شورای عالی بیمه، بخشی از تعهدات خسارت‌دیدگان شرکت بیمه توسعه، در ازای واگذاری املاک به شرکت مورد گزارش منتقل شده است. در این خصوص طی سال‌های ۱۳۹۳ الی ۱۴۰۱ شرکت جمعاً مبلغ ۶۷۰۹۷ میلیارد ریال از محل منابع داخلی، تعهدات شرکت بیمه توسعه بابت تعداد ۶۷۱۴۶ حواله خسارتی در ازای انتقال تعداد ۲۶ فقره املاک شرکت مذکور به صورت وکالت صلح و قطعی به ارزش کارشناسی ۹۴۵۰ میلیارد ریال به خسارت‌دیدگان پرداخت نموده است. شرکت بیمه توسعه و شرکت‌های تابعه آن تا تاریخ این گزارش، طی ۷ فقره دعوی، دادخواست ابطال اسناد مالکیت ۱۰ فقره از املاک دریافتی که ۶ فقره آن در سال‌های قبل به اشخاص ثالث واگذار شده، در مرجع قضایی مطرح نموده است. همچنین تعداد ۷۸۸۵ پرونده دعوی اشخاص علیه شرکت در محاکم قضایی مطرح می‌باشد که تاکنون آرای آنها صادر نشده است. با توجه به مراتب فوق پیامدهای آتی ناشی از حل و فصل دعاوی فوق منوط به مشخص شدن تصمیم نهایی مراجع قضایی می‌باشد. مفاد این بند تأثیری بر اظهارنظر این سازمان نداشته

## سازمان حسابرسی

۱۳- وضعیت حسابرسی بیمه‌ای گروه و شرکت

به شرح یادداشت توضیحی ۲-۵۴، عملکرد بیمه‌ای سال‌های قبل شرکت و شرکت‌های فرعی، توسط سازمان تامین اجتماعی رسیدگی شده یا در جریان رسیدگی بوده لیکن تا تاریخ این گزارش، میزان بدهی به سازمان مذکور ابلاغ یا مشخص نشده است. مفاد این بند تأثیری بر اظهارنظر این سازمان نداشته است.

۱۴- تخصیص ۵۰ درصد سود سهم دولت

با توجه به گردش زیان انباشته و یادداشت توضیحی ۳۳، مبلغ ۶۳۲ میلیارد ریال در اجرای ماده ۴ و بند "ج" ماده ۲۸ قانون الحاق برخی مواد به قانون تنظیم بخشی از مقررات مالی دولت (۲)، تخصیص یافته که به دلیل عدم تکافوی سود قابل تخصیص، موجب افزایش زیان انباشته به مبلغ یاد شده گردیده است. مفاد این بند تأثیری بر اظهار نظر این سازمان نداشته است.

۱۵- پوشش بیمه دارایی‌ها

دارایی‌های ثابت مشهود (به استثنای زمین، وسایل نقلیه، پیش پرداخت‌ها و ارقام سرمایه‌ای) به بهای تمام شده ۸۲٫۴۱۶ میلیارد ریال و مبلغ دفتری ۳۸۱٫۷ میلیارد ریال و موجودی مواد و کالا به بهای تمام شده ۱۷۰ میلیارد ریال به ترتیب به ارزش ۴۹۰٫۴۹۰ میلیارد ریال و ۲۸٫۴۵۵ میلیارد ریال از پوشش بیمه‌ای (بیمه‌نامه‌های صادره توسط شعب شرکت) برخوردار است (یادداشت‌های توضیحی ۲۷ و ۲۹). در این خصوص توجه مجمع عمومی صاحبان سهام را به بند "ج" ماده ۱۳ قانون مدیریت بحران کشور و آیین‌نامه اجرایی آن و ماده ۱ قانون بیمه به ترتیب در خصوص پوشش بیمه‌ای دارایی‌ها به ارزش کارشناسی و ممنوعیت بیمه نمودن اموال و دارایی‌ها توسط خود شرکت، جلب می‌نماید. مفاد این بند تأثیری بر اظهار نظر این سازمان نداشته است.

سایر بندهای توضیحی

۱۶- گزارش حسابرس مستقل در خصوص توانگری مالی شرکت برای سال مالی مورد گزارش که در یادداشت توضیحی ۱-۵۱ افشاء شده است، متعاقباً پس از دریافت صورت توانگری مالی به طور جداگانه صادر خواهد شد.

۱۷- مسئولیت‌های هیئت مدیره در قبال صورت‌های مالی  
مسئولیت تهیه و ارائه منصفانه صورت‌های مالی تلفیقی و جداگانه شرکت طبق استانداردهای حسابداری و همچنین طراحی، اعمال و حفظ کنترل‌های داخلی لازم برای تهیه صورت‌های مالی عاری از تحریف با اهمیت ناشی از تقلب یا اشتباه، بر عهده هیئت مدیره است.

در تهیه صورت‌های مالی تلفیقی و جداگانه شرکت، هیئت مدیره مسئول ارزیابی توانایی شرکت به ادامه فعالیت و حسب ضرورت، افشای موضوعات مرتبط با ادامه فعالیت و مناسب بودن بکارگیری مبنای حسابداری تداوم فعالیت است، مگر اینکه قصد انحلال شرکت یا توقف عملیات آن وجود داشته باشد، یا هیچ راهکار واقع بینانه دیگری به جز موارد مذکور وجود نداشته باشد.

مسئولیت‌های حسابرس و بازرسی قانونی در حسابرسی صورت‌های مالی

۱۸- اهداف حسابرس شامل کسب اطمینان معقول از اینکه صورت‌های مالی تلفیقی و جداگانه شرکت، به عنوان یک مجموعه واحد، عاری از تحریف بااهمیت ناشی از تقلب یا اشتباه است، و صدور گزارش حسابرس شامل اظهارنظر وی می‌شود. اطمینان معقول، سطح بالایی از اطمینان است، اما حتی با انجام حسابرسی طبق استانداردهای حسابرسی ممکن است همه تحریف‌های بااهمیت، در صورت وجود، کشف نشود. تحریف‌ها که ناشی از تقلب یا اشتباه می‌باشند، زمانی بااهمیت تلقی می‌شوند که به طور منطقی انتظار رود، به تنهایی یا در مجموع، بتوانند بر تصمیمات اقتصادی استفاده‌کنندگان که بر مبنای صورت‌های مالی تلفیقی و جداگانه شرکت اتخاذ می‌شود، اثر بگذارند. در چارچوب انجام حسابرسی طبق استانداردهای حسابرسی، بکارگیری قضاوت حرفه‌ای و حفظ نگرش تردید حرفه‌ای در سراسر کار حسابرسی ضروری است. همچنین:

• خطرهای تحریف بااهمیت صورت‌های مالی تلفیقی و جداگانه شرکت ناشی از تقلب یا اشتباه مشخص و ارزیابی می‌شود، روش‌های حسابرسی در برخورد با این خطرهای طراحی و اجرا، و شواهد حسابرسی کافی و مناسب به عنوان مبنای اظهارنظر کسب می‌شود. از آنجا که تقلب می‌تواند همراه با تبانی، جعل، حذف عمدی، ارائه نادرست اطلاعات، یا زیرپاگذاری کنترل‌های داخلی باشد، خطر عدم کشف تحریف بااهمیت ناشی از تقلب، بالاتر از خطر عدم کشف تحریف بااهمیت ناشی از اشتباه است.

• از کنترل‌های داخلی مرتبط با حسابرسی به منظور طراحی روش‌های حسابرسی مناسب شرایط موجود، و نه به قصد اظهارنظر نسبت به اثربخشی کنترل‌های داخلی شرکت، شناخت کافی کسب می‌شود.

• مناسب بودن رویه‌های حسابداری استفاده شده و معقول بودن برآوردهای حسابداری و موارد افشای مرتبط ارزیابی می‌شود.

• بر مبنای شواهد حسابرسی کسب شده، در مورد مناسب بودن بکارگیری مبنای حسابداری تداوم فعالیت و وجود یا نبود ابهامی بااهمیت در ارتباط با رویدادها یا شرایطی که می‌تواند تردیدی عمده نسبت به توانایی گروه و شرکت به ادامه فعالیت ایجاد کند، نتیجه‌گیری می‌شود. اگر چنین نتیجه‌گیری شود که ابهامی بااهمیت وجود دارد باید در گزارش حسابرس به اطلاعات افشا شده مرتبط با این موضوع در صورت‌های مالی اشاره شود یا، اگر اطلاعات افشا شده کافی نبود، اظهارنظر حسابرس تعدیل می‌گردد. نتیجه‌گیری‌ها مبتنی بر شواهد

حسابرسی کسب شده تا تاریخ گزارش حسابرس است. با این حال، رویدادها یا شرایط آتی ممکن است سبب شود گروه یا شرکت از ادامه فعالیت باز بماند.

● کلیت ارائه، ساختار و محتوای صورت‌های مالی تلفیقی و جداگانه، شامل موارد افشا، و اینکه آیا معاملات و رویدادهای مبنای تهیه صورت‌های مالی تلفیقی و جداگانه شرکت به گونه‌ای در صورت‌های مالی منعکس شده‌اند که ارائه منصفانه حاصل شده باشد، ارزیابی می‌گردد.


شواهد حسابرسی کافی و مناسب در مورد اطلاعات مالی شرکت‌های گروه یا فعالیت‌های تجاری درون گروه به منظور اظهار نظر مناسب نسبت به صورت‌های مالی تلفیقی و جداگانه شرکت کسب می‌گردد. حسابرس مسئولیت هدایت، سرپرستی و عملکرد حسابداری گروه است. مسئولیت اظهار نظر حسابرس، تنها متوجه حسابرس است.

افزون بر این، زمان بندی اجرا و دامنه برنامه ریزی شده کار حسابرسی و یافته‌های عمده حسابرسی، شامل ضعف‌های با اهمیت کنترل‌های داخلی که در جریان حسابرسی مشخص شده است، به ارکان رهبری اطلاع رسانی می‌شود.

همچنین این سازمان به عنوان بازرسی قانونی مسئولیت دارد موارد عدم رعایت الزامات قانونی مقرر در اصلاحیه قانون تجارت و مفاد اساسنامه شرکت و نیز سایر موارد لازم را به مجمع عمومی عادی صاحبان سهام گزارش کند.

### گزارش در مورد سایر الزامات قانونی و مقرراتی شرکت سهامی بیمه ایران سایر وظایف بازرسی قانونی


۱۹- گزارش تطبیق عملیات شرکت با بودجه اصلاحی مصوب که طی صورت جلسه مورخ ۱۴۰۱/۰۷/۱۲ به امضای تمام اعضای مجمع عمومی رسیده است، با توجه به اهداف کمی، برای سال مالی منتهی به ۲۹/۱۲/۱۴۰۱ مندرج در صفحات ۱۳۶ الی ۱۴۰ که در اجرای ماده ۲ قانون تنظیم بخشی از مقررات مالی دولت و اصلاحیه بعدی آن و جزء ۱-۳ بند "الف" تبصره ۲ قانون بودجه سال ۱۴۰۱ کل کشور و دستورالعمل مربوط تهیه شده، مورد بررسی این سازمان قرار گرفته است. در این خصوص به استثنای عدم آرایه گزارش تطبیق مقادیر کمی اهداف پیش بینی شده در بودجه اصلاحی با عملکرد و گزارش تطبیق عملکرد ریالی با اهداف کمی برنامه ریزی شده (ریالی) در بودجه اصلاحی (موضوع جداول ۲ و ۳ دستورالعمل مربوط). نظر این سازمان به موارد با اهمیتی که حاکی از مغایرت اطلاعات مندرج در گزارش مذکور با بودجه اصلاحی مصوب و سوابق مالی ارائه شده از جانب هیئت مدیره باشد، جلب نگردیده است.




۲۰- موارد عدم رعایت مفاد قانون بودجه سال ۱۴۰۱ کل کشور و ضوابط اجرایی آن و سایر قوانین و مقررات به شرح زیر است:

ردیف	نام قانون/موارد بندهای قانونی	موضوع
	قانون بودجه سال ۱۴۰۱ کل کشور و اصلاحیه و ضوابط اجرایی آن:	
۱	جزء ۱-۳ بند "ل" تبصره ۲	ارایه گزارش تطبیق بودجه و عملکرد در صورت‌های مالی میان دوره‌ای و ارسال آن به کمیسیون برنامه و بودجه و محاسبات مجلس شورای اسلامی، وزارت امور اقتصادی و دارایی، سازمان برنامه بودجه و دیوان محاسبات کشور تا پایان مهرماه ۱۴۰۱.
۲	ماده ۹ آیین‌نامه اجرایی بند "ز" تبصره ۹	ارائه برنامه‌های اجرایی شرکت جهت هزینه‌کرد فعالیت‌های فرهنگی به منظور تصویب به کارگروه ارزیابی و نظارت (موضوع ماده ۱۲ آیین‌نامه) در ارتباط با مبلغ ۱۱ میلیارد ریال هزینه‌های مراسم مذهبی.
۳	جزء ۸ بند "الف" تبصره ۱۲	سقف خالص حقوق و مزایای مستمر و غیرمستمر و سایر پرداختی‌ها از هر محل و تحت هر عنوان در سال ۱۴۰۱ (در برخی موارد).
۴	بند "د" تبصره ۱۲	انجام پرداخت‌های مستمر و غیرمستمر نقدی و غیر نقدی (معادل ریالی) و تسهیلات کارکنان از تیر ماه سال ۱۴۰۱ به تفکیک شماره ملی با اختصاص شناسه یکتای پرداخت کارکنان دولت.
۵	بند "و" تبصره ۲۰	تبدیل وضعیت کارکنان شرکتی مشمول قانون جامع خدمات‌رسانی به ایثارگران به طور کامل.
	آیین‌نامه انتظام‌بخشی شرکت‌های دولتی موضوع بند "هـ" تبصره ۲ قانون بودجه سال ۱۴۰۱ کل کشور	
۶	ماده ۶ و تبصره‌های آن	ارایه صورت‌های مالی به حسابرس حداکثر تا پایان اردیبهشت سال ۱۴۰۲.
	قانون برنامه پنج ساله ششم توسعه:	
۷	بند "ب" ماده ۶۴	هزینه نمودن یک درصد از هزینه‌های غیرعملیاتی برای امور پژوهشی. (ماده ۵۶ قانون الحاق برخی مواد به قانون تنظیم بخشی از مقررات مالی دولت ۲).

حسابرسی  
سازمان حسابرسی



ردیف	نام قانون/موارد بندهای قانونی	موضوع
۸	قانون ارتقای نظام سلامت اداری و مقابله با فساد مواد ۲۱ و ۲۲	تایید اصالت و ثبت نرم افزارهای مالی و اداری مورد استفاده، توسط وزارت ارتباطات و فن آوری اطلاعات.
۹	قانون احکام دائمی برنامه های توسعه کشور ماده ۵۰	انجام مراحل دادوستد وجوه، تضمینات و هرگونه اصلاح و خاتمه قرارداد از طریق سامانه تدارکات الکترونیکی دولت در برخی موارد.
۱۰	قانون بیمه اجباری خسارات وارد شده به شخص ثالث در اثر حوادث ناشی از وسایل نقلیه: ماده ۳۲	پرداخت خسارت حداکثر ظرف مدت ۲۰ روز از تاریخ قطعی شدن خسارت به زیان دیده و در صورت عدم مراجعه خسارت دیدگان در مهلت مذکور تودیع مبلغ نزد صندوق تامین خسارت های بدنی و تحویل قبض و اریز به مراجع قضایی مربوط.
۱۲	قانون حداکثر استفاده از توان تولیدی و خدماتی کشور و حمایت از کالای ایرانی: ماده ۵	ارجاع کار صرفاً به مؤسسات و شرکت های ایرانی ثبت شده در فهرست توانمندی های مندرج در سامانه توانیران.
۱۲	بند "ب" ماده ۲۰	ارسال گزارش عملکرد مفاد مواد ۳، ۴، ۵، ۷، ۱۶ و ۱۷ این قانون با تایید بالاترین مقام دستگاه هر سه ماه یکبار به هیأت نظارت این قانون.



۲۱- پیگیری‌های شرکت جهت انجام تکالیف مقرر در مجمع عمومی عادی مورخ ۱۴۰۱/۵/۲۵ صاحبان سهام در خصوص بندهای ۲-۲، ۵، ۷، ۹، ۱۳، ۱۴، ۲۰ (ردیف ۱۰)، ۲۵ و ۲۶ و همچنین موارد زیر تا تاریخ این گزارش به نتیجه نرسیده است:

الف) ارائه گزارش‌های فصلی و اقدامات انجام شده توسط هیئت‌مدیره به رئیس مجمع در خصوص افزایش بازده سرمایه‌گذاری و استفاده بهینه از منابع در اختیار.

ب) وصول مطالبات سنواتی (مبلغ ۱۴,۲۴۷ میلیارد ریال از مانده مطالبات عمدتاً مربوط مربوط به بنیاد شهید و امور ایثارگران سنواتی و سررسید گذشته است).

ت) پیاده‌سازی سیستم جامع بیمه‌گری (Core Insurance) و برقراری ارتباط الکترونیکی بین شرکت با دستگاه‌های مرتبط نظیر نیروی انتظامی، پزشکی قانونی و وزارت بهداشت، درمان و آموزش پزشکی.

ث) برقراری نظام جانشین‌پروری (به‌کارگیری نیروهای جوان در پست‌های مدیریتی) و ارسال گزارشات آن به طور سه ماهه به رئیس مجمع.

ج) اصلاح فرآیندهای مدیریتی در شرکت‌های تابعه و فرعی با هدف کارآمدسازی نسبت به شناسایی گلوگاه‌های فساد و سیستمی نمودن فرآیندها برای انسداد گلوگاه‌های مذکور و گزارش آن به رئیس مجمع.

ح) تهیه و ارائه نظام‌نامه اجرایی صندوق بازنشستگی کارکنان بیمه ایران.

خ) اصلاح فرآیندهای موجود در رفع مغایرت‌های فی‌مابین حساب مرکز و شعب و تعیین تکلیف و رفع اقلام باز و متمرکز نمودن حساب‌های دریافت و پرداخت.

د) پیگیری حقوقی برای انتقال سند مالکیت املاک فاقد سند رسمی.

۲۲- املاک شرکت واقع در کوه شیخ و سرحانیه خرمشهر، یک باب ساختمان واقع در شهرستان جلفا، یک قطعه زمین واقع در خیابان فاطمی، تهران ملک خیابان حافظ تهران و یک فقره ملک واقع در شهرستان آستارا در اختیار سازمان‌ها، نهادهای دولتی و اشخاص حقیقی می‌باشند. همچنین وصول مبلغ ۱,۰۵۱ میلیارد ریال طلب پلیس راهور (یادداشت توضیحی ۳-۲-۲۲) و عودت مبلغ ۹۴۰ میلیارد ریال مزاد حق بیمه دریافتی از بیمه‌گذاران شخص ثالث بابت ۱۰ درصد سهم پلیس راهور (موضوع قانون بودجه سال ۱۳۸۹ و اصلاح آن در ماده ۹۳ قانون بودجه سال ۱۳۹۰) تا کنون انجام نشده است.

۲۳- طبق یادداشت توضیحی ۲-۵۲، طی سال مالی مورد گزارش، معاملات موضوع ماده ۱۲۹ اصلاحیه قانون تجارت انجام نشده است.

۲۴- گزارش هیئت مدیره درباره فعالیت و وضع عمومی شرکت، موضوع ماده ۲۳۲ اصلاحیه قانون تجارت و بند ۱۴ ماده ۱۳ اساسنامه که به منظور تقدیم به مجمع عمومی عادی صاحبان سهام تنظیم گردیده، مورد بررسی این سازمان قرار گرفته است. با توجه به رسیدگی های انجام شده (و در نظر داشتن موارد مندرج در بندهای ۲ الی ۱۰ مبانی اظهار نظر مشروط) نظر این سازمان به موارد با اهمیتی که حاکی از مغایرت اطلاعات مندرج در گزارش مذکور با اسناد و مدارک ارائه شده از جانب هیئت مدیره باشد، جلب نشده است.


سایر مسئولیت های قانونی و مقرراتی حسابرسی

۲۵- آیین نامه های مصوب شورای عالی بیمه، در موارد زیر رعایت نگردیده است:

ردیف	شماره ماده	شماره آیین نامه	موضوع
۱	۶	۶۹	محاسبه نسبت توانگری مالی شرکت و ارسال آن به بیمه مرکزی، (حداکثر ظرف ۴ ماه پس از سال مالی).
۲	۲	۷۶	ارسال صورت خسارت معوقه (اعلام شده و پرداخت نشده) به بیمه مرکزی تا یکماه پس از انقضای هر ۳ ماه.
۳	۶	۹۴	تصویب تغییرات ضریب خسارت بر اساس صورت های مالی حسابرسی شده (حداکثر ظرف مدت ۳۰ روز و

ارسال یک نسخه از آن به بیمه مرکزی).  
 ثبت اطلاعات بیمه گذاران بدهکار در سامانه بدهکاران بزرگ صنعت بیمه.

سازمان  
 ماده ۶-۱۰






۲۶- در اجرای ماده ۳۳ دستورالعمل اجرایی مبارزه با پولشویی توسط حسابرسان، رعایت مفاد قانون مبارزه با پولشویی، آیین‌نامه‌ها و دستورالعمل‌های اجرایی مرتبط، در چارچوب چک لیست ابلاغی مرجع ذیربط و استانداردهای حسابرسی، توسط این سازمان مورد ارزیابی قرار گرفته است. در این خصوص، به استثنای برخی موارد از جمله همسو کردن برنامه‌های داخلی مبارزه با پولشویی با رویکرد مبتنی بر خطر و سند ملی ارزیابی خطر، طراحی نرم افزارهای مرتبط جهت ارائه خدمات پس از ثبت اطلاعات لازم برای تعیین خطر ریسک، تهیه برنامه‌های سالانه اجرای مقررات مبارزه با پولشویی و تامین مالی تروریسم و واپایش ماهانه میزان آن و انجام وظایف نظارتی و گزارش‌های مربوط در خصوص شرکت‌های فرعی به عنوان متولی نظارت داخلی، این سازمان به موارد با اهمیتی حاکی از عدم رعایت قوانین و مقررات یادشده، برخورد نکرده است.

۴ مرداد ۱۴۰۲

سازمان حسابرسی

محمد رضا گشتاسبی

محمد نعمتی



سازمان حسابرسی



شرکت سهامی بیمه ایران  
صورت های مالی تلفیقی و جداگانه  
سال مالی منتهی به ۲۹ اسفند ۱۴۰۱






مجمع عمومی عادی صاحبان سهام  
با سلام و احترام

به پیوست صورت های مالی تلفیقی و جداگانه شرکت سهامی بیمه ایران مربوط به سال مالی منتهی به ۲۹ اسفند ۱۴۰۱ تقدیم می گردد. اجزای تشکیل دهنده صورت های مالی به قرار زیر است:

شماره صفحه

	الف - صورت های مالی اساسی تلفیقی
۲	• صورت سود و زیان تلفیقی
۳	• صورت سود و زیان جامع تلفیقی
۴	• صورت وضعیت مالی تلفیقی
۵	• صورت تغییرات در حقوق مالکانه تلفیقی
۶	• صورت جریان های نقدی تلفیقی
	ب - صورت های مالی اساسی جداگانه شرکت سهامی بیمه ایران
۷	• صورت سود و زیان جداگانه
۸	• صورت سود و زیان جامع جداگانه
۹	• صورت وضعیت مالی جداگانه
۱۰	• صورت تغییرات در حقوق مالکانه جداگانه
۱۱	• صورت جریان های نقدی جداگانه
۱۲-۱۳۵	پ - یادداشت های توضیحی صورت های مالی
۱۳۶-۱۴۱	ت - سایر اطلاعات مالی

صورت های مالی تلفیقی و جداگانه شرکت طبق استاندارد های حسابداری تهیه شده و در تاریخ ۱۴۰۲/۰۴/۲۴ به تأیید هیأت مدیره رسیده است.

امضاء	سمت	اعضای هیأت مدیره
	رئیس هیأت مدیره و مدیر عامل	حسن شریفی
	عضو موظف هیأت مدیره	علیرضا مقدسی
	عضو موظف هیأت مدیره	سیدمحمدناصر مبرقعی
	عضو موظف هیأت مدیره	سیدعلیرضا سادات میر
	عضو موظف هیأت مدیره	اسماعیل مهدوی نیا



شرکت سهامی بیمه ایران

صورت سود و زیان تلفیقی

سال مالی منتهی به ۲۹ اسفند ۱۴۰۱

(مبالغ به میلیون ریال)

(تجدید ارائه شده)

سال ۱۴۰۰	سال ۱۴۰۱	یادداشت	
۳۱۹,۳۲۱,۱۱۶	۴۰۴,۸۶۳,۲۷۰	۵	درآمد حق بیمه ناخالص
(۳۹,۶۲۸,۴۹۴)	(۴۷,۸۵۵,۸۰۵)	۶	حق بیمه اتکایی واگذاری
۲۷۹,۶۹۲,۶۲۲	۳۵۷,۰۰۷,۴۶۵		حق بیمه خالص (سهام نگهداری)
۲۴,۱۱۸,۶۴۵	۴۵,۰۲۰,۳۵۸	۷	درآمد سرمایه گذاری از محل منابع بیمه ای
۴,۲۲۷,۱۱۶	۶,۸۶۴,۱۰۰	۸	سایر درآمد های بیمه ای
۳۱۸,۰۳۸,۳۸۳	۴۰۸,۸۹۱,۹۲۲		درآمد های بیمه ای
(۲۴۵,۳۶۶,۱۱۹)	(۳۱۸,۰۴۱,۴۴۰)	۹	خسارت و مزایای پرداختی (ناخالص)
۳۴,۵۸۸,۴۷۵	۳۲,۷۳۷,۹۰۶	۱۰	خسارت سهم بیمه گران اتکایی
(۲۱۰,۷۷۷,۶۴۲)	(۲۸۵,۳۰۳,۵۳۴)		خسارت و مزایای پرداختی (خالص)
(۲,۵۱۷,۵۱۸)	(۶,۰۵۰,۸۶۶)	۱۱	هزینه سهم مشارکت در منافع
(۹,۴۰۴,۲۳۰)	(۴,۳۱۸,۸۹۹)	۱۲	تغییرات سایر ذخایر فنی
(۶۵,۳۲۳,۷۳۶)	(۸۵,۳۳۹,۹۷۱)	۱۳	سایر هزینه های بیمه ای
(۲۸۸,۰۲۳,۱۲۷)	(۳۸۱,۰۱۳,۲۷۰)		هزینه های بیمه ای
۲۰,۰۱۵,۲۵۷	۲۷,۸۷۸,۶۵۳	۱۴	سود ناخالص فعالیت های بیمه ای
(۱۸,۶۶۶,۶۲۷)	(۲۲,۴۷۱,۳۳۱)	۱۵	هزینه های اداری و عمومی
(۴,۶۹۸,۶۷۰)	(۴,۵۲۴,۵۰۷)	۱۶	سایر درآمد ها و هزینه های عملیاتی
(۲۳,۳۶۵,۲۹۶)	(۲۶,۹۹۵,۸۳۸)		سود عملیاتی
۶,۶۴۹,۹۶۱	۸۸۲,۸۱۵		
(۱,۵۱۰,۷۳۹)	(۷۰,۹۷۶)	۱۷	سایر درآمدها و هزینه های غیر عملیاتی
(۱,۵۱۰,۷۳۹)	(۷۰,۹۷۶)		
۵,۱۳۹,۲۲۲	۸۱۱,۸۴۰	۲۴-۲-۱-۳	سود قبل از سهم گروه از سود شرکت های وابسته
۱,۴۱۹,۰۵۴	۲,۰۳۸,۰۵۵		سهم گروه از سود شرکت های وابسته
۶,۵۵۸,۲۷۶	۲,۸۴۹,۸۹۴		سود قبل از مالیات
(۳۳۳,۴۱۳)	(۳۴۹,۳۹۸)	۳۲	هزینه مالیات بر درآمد
۶,۲۲۴,۸۶۳	۲,۵۰۰,۴۹۶		سود خالص
۶,۲۲۵,۰۵۸	۲,۵۰۰,۸۸۷		سود قابل انتساب به:
(۱۹۵)	(۳۹۱)		مالکان شرکت اصلی
۶,۲۲۴,۸۶۳	۲,۵۰۰,۴۹۶		منافع فاقد حق کنترل

یادداشت های توضیحی، بخش جدایی ناپذیر صورت های مالی است.



شرکت سهامی بیمه ایران

صورت سود و زیان جامع تلفیقی

سال مالی منتهی به ۲۹ اسفند ۱۴۰۱

(مبالغ به میلیون ریال)

(تجدید ارائه شده)

سال ۱۴۰۰	سال ۱۴۰۱	یادداشت	
۶,۲۲۴,۸۶۳	۲,۵۰۰,۴۹۶		سود خالص سال
			سایر اقلام سود و زیان جامع که در دوره‌های آتی به صورت سود و زیان تجدید طبقه بندی نخواهد شد:
۹,۱۱۵	-	۴۲	مازاد تجدید ارزیابی دارایی های ثابت مشهود
۲۲,۲۰۸,۲۵۱	۲۷,۹۷۵,۳۹۲	۴۵	تفاوت تسعیر دارایی ها و بدهی های ارزی
۲,۲۵۵,۳۲۴	۳,۰۶۸,۶۳۷	۴۶	تفاوت تسعیر ارز عملیات خارجی
۲۴,۴۷۲,۶۹۰	۳۱,۰۴۴,۰۲۹		
۳۰,۶۹۷,۵۵۲	۳۳,۵۴۴,۵۲۴		سود جامع سال
			قابل انتساب به :
۳۰,۶۹۰,۸۱۱	۳۳,۵۳۵,۴۴۴		مالکان شرکت اصلی
۶,۷۴۲	۹,۰۸۰		منافع فاقد حق کنترل
۳۰,۶۹۷,۵۵۲	۳۳,۵۴۴,۵۲۴		

یادداشت های توضیحی، بخش جدایی ناپذیر صورت های مالی است .



(مبالغ به میلیون ریال)

		(تجدید ارائه شده)				(تجدید ارائه شده)	
		۱۴۰۰/۱۲/۲۹	۱۴۰۱/۱۲/۲۹	۱۴۰۰/۱۲/۲۹	۱۴۰۱/۱۲/۲۹	یادداشت	دارایی ها
۶,۵۷۶,۳۵۸	۵۸۴۱,۵۷۸	۲۰	بدهی ها :	۴۶,۵۵۵,۱۶۵	۶۰,۲۴۴,۹۸۲	۱۸	دارایی ها :
۲۷۸۰,۳۰۹۹۲	۴۱,۳۵۶,۱۸۰	۳۱	بدهی به بیمه گذاران و نمایندگان	۸۴,۱۸۶,۳۲۶	۱۱۲,۳۴۴,۲۰۳	۱۹	موجودی نقد
۱۶۰,۸۴۵۰۲	۱۸,۰۹۶۰۰۰۴	۳۲	بدهی به بیمه گران و بیمه گران انکابی	۶,۸۰۷,۳۹۷	۷,۲۸۶,۱۵۸	۲۰	مطالبات از بیمه گران و بیمه گران انکابی
۵۵۵,۰۱۱	۳۸۱,۵۷۳	۳۳	مالیات پرداختنی	۶۵,۴۸۵,۷۹۸	۷۶,۳۵۴,۶۹۵	۳۱	سهام بیمه گران انکابی از ذخایر فنی
۶۵,۷۳۷,۴۴۸	۸۴,۰۰۷,۷۹۸	۳۴	سود سهام پرداختنی	۲۶,۸۹۷,۲۳۹	۴۰,۹۲۵,۶۳۶	۳۲	سایر دریافتنی ها و پیش پرداخت ها
۱۷۵,۳۲۲,۴۳۱	۱۳۶,۸۴۸,۹۶۷	۳۵	ذخیره خسارت معوق	۲۰,۶۹۰,۳۰۴	۵۰,۹۷۴,۳۰۲	۳۳	تسهیلات اعطایی به اشخاص
۳,۷۴۸,۱۷۷	۱۴,۷۸۵,۲۸۳	۳۶	ذخیره ریسک های متغی نشده	۲۳۲,۰۰۷,۰۵۲	۳۱۸,۵۱۶,۴۹۶	۳۴	سرمایه گذاری در اوراق بهادار و سپرده های بانکی
۱۴۸,۳۹۹,۹۱۲	۲۰۴,۹۵۲,۸۴۲	۳۷	ذخایر حق بیمه عاید نشده	۷,۹۶۲,۸۰۸	۱۱,۷۴۲,۹۸۹	۳۵	سرمایه گذاری در املاک
۹۰,۵۴۸,۷۷۳	۱۱۳,۸۸۲,۳۰۷	۳۸	ذخیره رفاهی، بیمه عمر و تشکیل سرمایه	۱,۵۷۷,۰۰۵	۶,۴۶۴,۵۸۷	۳۶	دارایی های غیر جاری نگهداری شده برای فروش
۴۲,۳۰۵,۸۶۵	۵۱,۹۷۱,۹۶۵	۳۹	سایر ذخایر فنی	۲۰۰,۹۱۲,۷۱۲	۱۹۶,۶۴۱,۸۴۲	۳۷	دارایی های ثابت مشهود
۵,۱۲۴,۰۹۱	۶,۴۵۷,۶۶۹	۴۰	ذخیره مزایای پایان خدمت کارکنان	۸۵,۱۷۱	۱۰۴,۹۳۹	۳۸	دارایی های نامشهود
۵۳۲,۳۱۶,۵۵۰	۶۷۸,۵۸۲,۰۱۶		<b>جمع بدهی ها</b>	۲,۳۳۷,۶۴۴	۳,۱۷۲,۳۱۲	۳۹	سایر دارایی ها
			<b>حقوق مالکانه :</b>				
۱۸۹,۰۳۱,۸۰۸	۱۸۹,۰۳۱,۸۰۸	۴۱	سرمایه				
۱۴۸,۱۹۱	۱۴۸,۱۹۱	۴۲	مازاد تجدید ارزیابی دارایی ها				
۲,۹۸۲,۶۸۷	۳,۳۲۰,۷۸۴	۴۳	اندرخته قانونی				
۲,۷۵۱,۱۷۹	۳,۳۸۵,۵۵۰	۴۴	اندرخته سرمایه ای				
۵۳,۱۳۰,۹۸۹	۸۶,۴۸۹,۹۶۰	۴۵	سایر اندرخته ها				
۷,۴۶۹,۵۹۱	۱۰,۵۲۸,۷۵۷	۴۶	تفاوت تسعیر ارز عملیات خارجی				
(۸۲,۳۴۹,۸۷۹)	(۸۶,۶۴۶,۱۲۲)		زبان انباشته				
۱۷۳,۳۵۴,۵۶۶	۲۰۶,۱۵۸,۳۳۸		<b>حقوق مالکانه قابل انتساب به مالکان شرکت اصلی</b>				
۲۳,۵۰۶	۳۲,۵۸۷	۴۷	مناقصه فاقد حق کنترل				
۱۷۳,۳۷۸,۰۷۳	۲۰۶,۱۹۱,۰۲۵		<b>جمع حقوق مالکانه</b>				
۷۰,۵۴۹۴,۶۲۲	۸۸۴,۷۷۳,۰۳۱		<b>جمع حقوق مالکانه ها و حقوق مالکانه</b>	۷۰,۵۴۹۴,۶۲۲	۸۸۴,۷۷۳,۰۳۱		<b>جمع دارایی ها</b>

یادداشت های توضیحی، بخش جدایی ناپذیر صورت های مالی است.



شرکت سهامی، سهم‌انداز

صورت تغییرات در حقوق مالکانه تلفیقی

سال مالی منتهی به ۲۹ اسفند ۱۴۰۱

(مبالغ به سکه‌های ریال)

جمع کل	مبالغ فاقد حق کنترل	قابل انقباض به مالکان شرکت اصلی	زبان انباشته	تفاوت تصویر ارز عملیات خارجی	سایر اندوخته‌ها	اندوخته سرمایه‌های	اندوخته قانونی	موازنه تجدید ارزیابی دارایی‌ها	سرمایه
۱۴۳,۱۸۵,۵۳۰	۱۶,۷۶۴	۱۳۳,۱۶۸,۷۶۶	(۸۳,۷۹۱,۳۲۵)	۵,۳۲۱,۲۰۴	۲۸,۷۶۰,۱۴۹	۲,۱۰۹,۲۶۹	۱,۶۹۸,۵۸۶	۱۵۴,۹۲۹,۸۸۴	۲۴,۳۴۱,۰۰۰
۶,۱۷۳,۰۴۹	(۱۹۵)	۶,۱۷۳,۲۴۴	۶,۱۷۳,۲۴۴	-	-	-	-	-	-
۵۱,۸۱۴	-	۵۱,۸۱۴	۵۱,۸۱۴	-	-	-	-	-	-
۶,۲۳۴,۸۶۳	(۱۹۵)	۶,۲۳۵,۰۵۸	۶,۲۳۵,۰۵۸	-	-	-	-	-	-
۲۴,۴۷۲,۶۰۰	۶,۹۳۷	۲۴,۴۶۵,۷۵۳	-	۲,۲۳۸,۳۸۷	۲۲,۳۰۸,۲۵۱	-	-	۹,۱۱۵	-
۳,۰۶۹۷,۵۵۳	۶,۷۴۳	۳,۰۶۹,۸۱۱	۶,۳۲۵,۰۵۸	۲,۲۳۸,۳۸۷	۲۳,۳۰۸,۲۵۱	-	-	۹,۱۱۵	-
(۶,۵۰,۱۱)	-	(۶,۵۰,۱۱)	(۶,۵۰,۱۱)	-	-	-	-	-	-
-	-	-	-	-	-	-	-	(۱۵۴,۷۹۰,۸۰۸)	۱۵۴,۷۹۰,۸۰۸
-	-	-	(۱,۲۴۴,۱۰)	-	-	-	۱,۲۴۴,۱۰	-	-
-	-	-	(۶۴۱,۹۱۰)	-	-	۶۴۱,۹۱۰	-	-	-
-	-	-	(۶۹۸,۳۰۴)	-	۶۹۸,۳۰۴	-	-	-	-
-	-	-	(۱,۴۵۴,۳۸۵)	-	۱,۴۵۴,۳۸۵	-	-	-	-
۱۷۳,۲۷۸,۰۷۲	۳۳,۵۰۶	۱۷۳,۲۵۴,۵۶۶	(۸۱,۲۴۸,۸۷۹)	۷,۴۶۹,۵۹۱	۵۳,۱۲۰,۹۸۹	۲,۷۵۱,۱۷۹	۲,۹۸۲,۶۸۷	۱۴۸,۱۹۱	۱۸۹,۳۱۸,۰۰۸
۲,۵۰۰,۴۹۶	(۳۹۱)	۲,۵۰۰,۸۸۷	۲,۵۰۰,۸۸۷	-	-	-	-	-	-
۳۱,۰۴۰,۰۹۹	۹,۴۷۱	۳۱,۰۳۰,۵۵۸	-	۳,۰۵۹,۱۶۶	۲۷,۹۷۵,۳۹۲	-	-	-	-
۳۳,۵۴۴,۵۷۴	۹,۰۸۰	۳۳,۵۳۵,۴۹۴	۲,۵۰۰,۸۸۷	۳,۰۵۹,۱۶۶	۲۷,۹۷۵,۳۹۲	-	-	-	-
(۶۳۱,۵۷۳)	-	(۶۳۱,۵۷۳)	(۶۳۱,۵۷۳)	-	-	-	-	-	-
-	-	-	(۴,۹۷۷,۷۳۰)	-	۴,۹۷۷,۷۳۰	-	-	-	-
-	-	-	(۳۳۸,۰۹۷)	-	-	-	۳۳۸,۰۹۷	-	-
-	-	-	(۵۳۴,۳۷۱)	-	-	۵۳۴,۳۷۱	-	-	-
-	-	-	(۴۱۵,۸۴۹)	-	۴۱۵,۸۴۹	-	-	-	-
۲,۶,۹۱۱,۰۳۳	۳۳,۵۸۶	۲,۶,۱۵۸,۴۴۸	(۸۶,۶۶۶,۶۱۱)	۱,۰۵۳۸,۷۵۷	۸۶,۶۸۹,۹۶۰	۲,۳۸۵,۵۵۰	۳,۳۳۰,۷۸۴	۱۴۸,۱۹۱	۱۸۹,۰۳۱,۸۰۸

یادداشت‌های توضیحی، بخش‌های تأثیر صورت‌های مالی است.

مانده در ۱۴۰۰/۱۱/۰۱

تغییرات حقوق مالکانه در سال ۱۴۰۰

سود خالص گزارش شده در صورت‌های مالی سال ۱۴۰۰

اصلاح اشتباهات (یادداشت ۲۸)

سود خالص تجدید ارزش شده سال ۱۴۰۰

سود اقلام سود و زیان خالص پس از کسر مالیات

سود خالص سال ۱۴۰۰

سود سهام مصوب

افزایش سرمایه

تخصیص به اندوخته قانونی

تخصیص به سایر اندوخته‌ها

افزایش سرمایه شرکت‌های فرعی از محل سود انباشته

مانده تجدید ارزش شده در ۱۴۰۰/۱۱/۲۹

سود خالص سال ۱۴۰۰

سایر اقلام سود و زیان خالص پس از کسر مالیات

سود خالص سال ۱۴۰۰

سود سهام مصوب

افزایش سرمایه شرکت‌های فرعی از محل سود انباشته

تخصیص به اندوخته قانونی

تخصیص به اندوخته سرمایه‌های

تخصیص به سایر اندوخته‌ها

مانده در ۱۴۰۱/۱۱/۲۹



شرکت سهامی بیمه ایران  
صورت جریان های نقدی تلفیقی  
سال مالی منتهی به ۲۹ اسفند ۱۴۰۱

(مبالغ به میلیون ریال)

(تجدید ارائه شده)

سال ۱۴۰۰	سال ۱۴۰۱	یادداشت
		<b>جریان های نقدی حاصل از فعالیت های عملیاتی</b>
۲,۴۱۳,۲۸۶	(۱۵,۸۸۳,۶۷۶)	۴۹
(۴۶۳,۳۶۶)	(۸۴۶,۲۳۲)	نقد حاصل از عملیات
۱,۹۴۹,۹۱۹	(۱۶,۷۲۹,۹۰۷)	پرداخت های نقدی بابت مالیات بر درآمد
		<b>جریان خالص ورود (خروج) نقد حاصل از فعالیت های عملیاتی</b>
۲۱۱,۲۳۲	۱۵۴,۶۸۰	<b>جریان های نقدی حاصل از فعالیت های سرمایه گذاری</b>
(۳,۷۷۲,۴۴۷)	(۴,۱۶۴,۹۸۲)	دریافت های نقدی حاصل از فروش دارایی های ثابت مشهود
(۵,۸۲۱)	(۲۳,۹۷۲)	پرداخت های نقدی بابت تحصیل دارایی های ثابت مشهود
(۳,۵۶۷,۰۳۶)	(۴,۰۳۴,۲۷۴)	پرداخت های نقدی بابت تحصیل دارایی های نامشهود
(۱,۶۱۷,۱۱۷)	(۲۰,۷۶۴,۱۸۲)	جریان خالص (خروج) نقد حاصل از فعالیت های سرمایه گذاری
		<b>جریان های نقدی حاصل از فعالیت های تامین مالی</b>
(۲۰۵,۷۵۷)	(۸۰۵,۰۱۰)	پرداخت های نقدی بابت سود سهام به مالکان شرکت اصلی
(۲۰۵,۷۵۷)	(۸۰۵,۰۱۰)	جریان خالص (خروج) نقد حاصل از فعالیت های تامین مالی
(۱,۸۲۲,۸۷۳)	(۲۱,۵۶۹,۱۹۲)	خالص (کاهش) در موجودی نقدی
۳۰,۵۸۴,۶۶۵	۴۶,۵۵۵,۲۶۵	مانده موجودی نقد در ابتدای سال
۱۷,۷۹۳,۴۷۴	۳۵,۲۵۸,۹۱۰	تاثیر تغییرات نرخ ارز
۴۶,۵۵۵,۲۶۶	۶۰,۲۴۴,۹۸۳	مانده موجودی نقد در پایان سال

یادداشت های توضیحی، بخش جدایی ناپذیر صورت های مالی است .



شرکت سهامی بیمه ایران

صورت سود و زیان جداگانه

سال مالی منتهی به ۲۹ اسفند ۱۴۰۱

(مبالغ به میلیون ریال)

(تجدید ارائه شده)

سال ۱۴۰۰	سال ۱۴۰۱	یادداشت
۳۱۰,۲۶۷,۲۶۹	۴۰۱,۷۷۹,۹۶۷	۵ درآمد حق بیمه ناخالص
(۳۹,۵۱۶,۵۲۷)	(۴۷,۵۹۳,۱۱۰)	۶ حق بیمه انکایی واگذاری
۲۷۰,۷۵۰,۷۴۲	۳۵۴,۱۸۶,۸۵۷	حق بیمه خالص (سهم نگهداری)
۲۶,۴۹۰,۶۴۰	۴۹,۹۵۹,۹۰۷	۷ درآمد سرمایه گذاری از محل منابع بیمه ای
۴,۱۵۸,۹۴۸	۶,۸۹۰,۴۹۳	۸ سایر درآمد های بیمه ای
۳۱۱,۴۰۰,۳۲۰	۴۱۱,۰۳۷,۲۵۷	درآمد های بیمه ای
(۲۳۸,۴۰۷,۴۱۴)	(۳۱۵,۳۷۰,۷۵۸)	۹ خسارت و مزایای پرداختی (ناخالص)
۳۴,۱۵۴,۶۴۶	۳۲,۵۳۰,۵۵۲	۱۰ خسارت سهم بیمه گران انکایی
(۲۰۴,۲۵۲,۷۶۸)	(۲۸۲,۸۴۰,۲۰۶)	خسارت و مزایای پرداختی (خالص)
(۲,۴۸۸,۱۱۱)	(۶,۰۳۰,۷۵۶)	۱۱ هزینه سهم مشارکت در منافع
(۹,۲۲۵,۱۸۹)	(۴,۳۰۰,۸۲۰)	۱۲ تغییرات سایر ذخایر فنی
(۶۴,۶۰۳,۷۲۹)	(۸۴,۸۵۲,۰۸۷)	۱۳ سایر هزینه های بیمه ای
(۲۸۰,۵۶۹,۷۹۷)	(۳۷۸,۰۳۳,۸۶۹)	هزینه های بیمه ای
۳۰,۸۳۰,۵۳۳	۳۳,۰۱۳,۳۸۸	۱۴ سود ناخالص فعالیت های بیمه ای
(۱۶,۶۹۹,۲۹۱)	(۲۰,۱۹۴,۱۰۰)	۱۵ هزینه های اداری و عمومی
(۹,۷۴۲,۵۶۲)	(۱۰,۳۶۷,۹۳۸)	۱۶ سایر درآمد ها و هزینه های عملیاتی
(۲۶,۴۴۱,۸۵۳)	(۳۰,۵۶۲,۰۳۸)	سود عملیاتی
۴,۳۸۸,۶۸۰	۲,۴۵۱,۳۵۰	
(۲,۶۷۱,۷۵۸)	(۱,۱۸۸,۲۰۷)	۱۷ سایر درآمدها و هزینه های غیر عملیاتی
(۲,۶۷۱,۷۵۸)	(۱,۱۸۸,۲۰۷)	
۱,۷۱۶,۹۲۲	۱,۲۶۳,۱۴۳	سود قبل از مالیات
-	-	هزینه مالیات بر درآمد
۱,۷۱۶,۹۲۲	۱,۲۶۳,۱۴۳	سود خالص

یادداشت های توضیحی، بخش جدایی ناپذیر صورت های مالی است.





شرکت سهامی بیمه ایران  
 صورت سود و زیان جامع جداگانه  
 سال مالی منتهی به ۲۹ اسفند ۱۴۰۱

(مبالغ به میلیون ریال)

(تجدید ارائه شده)

سال ۱۴۰۰	سال ۱۴۰۱	یادداشت	
۱,۷۱۶,۹۲۲	۱,۲۶۳,۱۴۳		سود خالص سال
			سایر اقلام سود و زیان جامع که در دوره‌های آتی به صورت سود و زیان تجدید طبقه بندی نخواهد شد:
۱۷,۱۹۵	-	۴۲	مازاد تجدید ارزیابی دارایی های ثابت مشهود
۲۲,۲۰۸,۲۵۱	۲۷,۹۷۵,۳۹۲	۴۵	تفاوت تسعیر دارایی ها و بدهی های ارزی
۲۲,۲۲۵,۴۴۶	۲۷,۹۷۵,۳۹۲		
۲۲,۹۴۲,۳۶۸	۲۹,۲۳۸,۵۲۵		سود جامع سال

یادداشت های توضیحی، بخش جدایی ناپذیر صورت های مالی است .



**شرکت سهامی بیمه ایران  
صورت وضعیت مالی جداگانه  
به تاریخ ۲۹ اسفند ۱۴۰۱**

(مبالغ به میلیون ریال)  
(تجدید ارائه شده)

۱۴۰۰/۱۲/۲۹	۱۴۰۱/۱۲/۲۹	یادداشت	بدهی ها و حقوق مالکانه	بدهی ها :	۱۴۰۰/۱۲/۲۹	۱۴۰۱/۱۲/۲۹	یادداشت	دارایی ها	دارایی ها :
۶۴۵۲,۵۷۱	۵۶۹۱,۸۸۷	۳۰	بدهی به بیمه گذاران و نمایندگان	بدهی به بیمه گذاران و نمایندگان	۳۶,۷۱۷,۶۶۸	۵۵,۸۰۳,۰۳۵	۱۸	موجودی نقد	
۳۷,۷۰۷,۰۷۳	۴۱,۹۵۸,۱۷۳	۴۱	بدهی به بیمه گران و بیمه گران انکاری	بدهی به بیمه گران و بیمه گران انکاری	۸۳,۰۹۶,۴۰۳	۱۱۳,۱۳۷,۳۵۱	۱۹	مطالبات از بیمه گذاران و نمایندگان	
۱۵۰,۷۴۵,۵۷۷	۱۷۰,۴۱۹,۳۴۴	۳۳	مطالبات پرداختی	مطالبات پرداختی	۶۰,۴۶۰,۰۰۶	۵۹,۹۱۱,۰۰۰	۲۰	مطالبات از بیمه گران و بیمه گران انکاری	
۵۵۵,۰۱۱	۳۸۱,۵۷۳	۳۳	سود سهام پرداختی	سود سهام پرداختی	۶۴,۶۶۸,۷۴۳	۷۵,۶۸۷,۱۷۰	۲۱	سهام بیمه گران انکاری از ذخایر فنی	
۶۰۰,۸۳,۶۱۸	۷۱,۱۷۱,۳۱۹	۳۴	سایر پرداختی ها	سایر پرداختی ها	۱۶,۱۹۳,۷۹۱	۲۶,۷۰۳,۹۳۴	۲۲	سایر دریافتی ها و پیش پرداخت ها	
۱۲۴,۴۱۹,۱۳۸	۱۳۴,۱۳۹,۲۵۰	۳۵	ذخیره خسارت موقت	ذخیره خسارت موقت	۴۰,۴۶۶,۶۳۶	۵۰,۵۹۹,۳۷۰	۲۳	تسهیلات اعطایی به اشخاص	
۳,۵۴۱,۳۰۰	۱۴,۷۸۵,۳۸۴	۳۶	ذخیره ریسک های متفقین بنده	ذخیره ریسک های متفقین بنده	۲۳۲,۵۸۰,۵۲	۳۱۰,۹۸۸,۸۳۷	۲۴	سرمایه گذاری در اوراق بهادار و سپرده های بانکی	
۱۴۴,۶۵۶,۲۰۸	۲۰۳,۵۸۳,۰۰۹	۳۷	ذخایر حق بیمه عاید نشده	ذخایر حق بیمه عاید نشده	۱,۳۴۴,۸۹۶	۶,۳۲۷,۱۰۳	۲۶	دارایی های غیر جاری نگهداری شده برای فروش	
۹۰,۳۷۳,۲۵۱	۱۱۳,۸۸۳,۲۰۷	۳۸	ذخیره ریاضی ؛ بیمه صحر و تشکیل سرمایه	ذخیره ریاضی ؛ بیمه صحر و تشکیل سرمایه	۱۹۸,۴۰۶,۰۱۵	۱۹۴,۳۵۷,۳۶۶	۲۷	دارایی های ثابت منتهود	
۴۱,۳۹۴,۴۳۰	۵۱,۰۶۳,۶۴۵	۳۹	سایر ذخایر فنی	سایر ذخایر فنی	۷۶,۴۹۶	۸۴,۲۹۷	۲۸	دارایی های نامشهود	
۴,۹۳۷,۶۳۶	۶,۱۷۷,۰۳۱	۴۰	ذخیره مزایای پایان خدمت کارکنان	ذخیره مزایای پایان خدمت کارکنان	۱,۸۳۶,۷۸۷	۲,۵۵۰,۶۳۲	۲۹	سایر دارایی ها	
۵۱۹,۱۹۴,۷۹۲	۶۵۹,۸۷۵,۳۱۱		جمع بدهی ها	جمع بدهی ها					
			حقوق مالکانه :	حقوق مالکانه :					
			سرمایه	سرمایه					
۱۸۹,۰۳۱,۸۰۸	۱۸۹,۰۳۱,۸۰۸	۴۱	مازاد تجدید ارزیابی	مازاد تجدید ارزیابی					
۱۷,۱۹۵	۱۷,۱۹۵	۴۲	اندوخته قانونی	اندوخته قانونی					
۱,۰۰۳,۸۹۱	۱,۰۶۷,۰۴۸	۴۳	اندوخته سرمایه ای	اندوخته سرمایه ای					
۱,۳۱۹,۷۶۹	۱,۳۴۶,۰۸۳	۴۴	سایر اندوخته ها-تسمیر ارز	سایر اندوخته ها-تسمیر ارز					
۴۹,۳۳۰,۸۵۸	۷۷,۳۰۶,۳۵۰	۴۵	زبان انباشته	زبان انباشته					
(۸۸,۸۰۵,۸۲۰)	(۸۸,۳۶۳,۷۱۹)		جمع حقوق مالکانه	جمع حقوق مالکانه					
۱۵۱,۶۹۷,۷۰۱	۱۸۰,۳۰۶,۶۶۵		جمع بدهی ها و حقوق مالکانه	جمع بدهی ها و حقوق مالکانه	۶۷۰,۸۹۲,۳۹۳	۸۴۰,۱۷۹,۹۷۶		جمع دارایی ها	
۶۷۰,۸۹۲,۳۹۳	۸۴۰,۱۷۹,۹۷۶								

یادداشت های توضیحی، بخش جدایی ناپذیر صورت های مالی است.



شرکت سهامی بیمه ایران

صورت تغییرات در حقوق مالکانه جداگانه

سال مالی منتهی به ۲۹ اسفند ۱۴۰۱

(مبالغ به میلیون ریال)

جمع کل	سود (زیان) انباشته	سایر اندوخته‌ها تفاوت تسعیر ارز	مجاز تجدید ارزیابی	اندوخته سرمایه ای	اندوخته قانونی	سرمایه
۱۲۸,۳۶۰,۳۴۳	(۸۹,۷۳۶,۳۳۹)	۲۷,۰۳۶,۶۰۷	۱۵۴,۷۹۰,۸۰۸	۱,۰۹۸,۷۶۷	۹۴۳,۳۹۰	۳۳,۳۴۱,۰۰۰
۱,۳۱۰,۰۲۱	۱,۳۱۰,۰۲۱	-	-	-	-	-
۵۰۶,۹۰۱	۵۰۶,۹۰۱	-	-	-	-	-
۱,۷۱۶,۹۳۳	۱,۷۱۶,۹۳۳	-	-	-	-	-
۲۲,۳۲۵,۴۶۶	-	۲۲,۳۲۵,۳۵۱	۱۷,۱۹۵	-	-	-
۲۲,۹۴۲,۳۶۸	۱,۷۱۶,۹۳۳	۲۲,۳۲۵,۳۵۱	۱۷,۱۹۵	-	-	-
(۶۰۵,۱۱۱)	(۶۰۵,۱۱۱)	-	(۱۵۴,۷۹۰,۸۰۸)	-	-	۱۵۴,۷۹۰,۸۰۸
-	(۶۰,۵۰۱)	-	-	-	۶۰,۵۰۱	-
-	(۱۳۱,۰۰۲)	-	-	۱۳۱,۰۰۲	-	-
۱۵۱,۶۹۷,۷۰۲	(۸۸,۸۰۵,۸۳۰)	۴۹,۲۳۰,۸۵۸	۱۷,۱۹۵	۱,۳۱۹,۷۶۹	۱,۰۰۳,۸۹۱	۱۸۹,۰۳۱,۸۰۸
۱,۳۶۳,۱۳۳	۱,۳۶۳,۱۳۳	-	-	-	-	-
۲۷,۹۷۵,۳۹۲	-	۲۷,۹۷۵,۳۹۲	-	-	-	-
۲۹,۳۳۸,۵۳۵	۱,۳۶۳,۱۳۳	۲۷,۹۷۵,۳۹۲	-	-	-	-
(۶۳۱,۵۷۲)	(۶۳۱,۵۷۲)	-	-	-	-	-
-	(۶۳,۱۵۷)	-	-	-	۶۳,۱۵۷	-
-	(۱۲۶,۳۱۴)	-	-	۱۲۶,۳۱۴	-	-
۱۸۰,۳۰۴,۶۶۴	(۸۸,۳۶۳,۷۱۹)	۷۷,۳۰۶,۳۵۰	۱۷,۱۹۵	۱,۳۳۶,۰۸۳	۱,۰۶۷,۰۴۸	۱۸۹,۰۳۱,۸۰۸

یادداشت های توضیحی ، بخش جدایی ناپذیر صورت های مالی است .

مانده در ۱۴۰۰/۱۰/۰۱

تغییرات حقوق مالکانه در سال ۱۴۰۰

سود خالص گزارش شده در صورتهای مالی سال ۱۴۰۰

اصلاح اشتباهات زیادداشت (۴۸)

سود خالص تجدید ارائه شده سال ۱۴۰۰

سایر اقلام سود و زیان جامع پس از کسر مالیات

سود جامع سال ۱۴۰۰

سود سهام مصوب

افزایش سرمایه

تخصیص به اندوخته قانونی

تخصیص به اندوخته سرمایه ای

مانده تجدید ارائه شده در ۱۴۰۰/۱۲/۲۹

تغییرات حقوق مالکانه در سال ۱۴۰۱

سود خالص سال ۱۴۰۱

سایر اقلام سود و زیان جامع پس از کسر مالیات

سود جامع سال ۱۴۰۱

سود سهام مصوب

تخصیص به اندوخته قانونی

تخصیص به اندوخته سرمایه ای

مانده در ۱۴۰۱/۱۲/۲۹



شرکت سهامی بیمه ایران

صورت جریان های نقدی جداگانه

سال مالی منتهی به ۲۹ اسفند ۱۴۰۱

(مبالغ به میلیون ریال)

(تجدید ارائه شده)

سال ۱۴۰۰	سال ۱۴۰۱	یادداشت
		جریان های نقدی حاصل از فعالیت های عملیاتی :
۶۶۷,۰۰۱	(۹,۷۰۸,۱۰۹)	نقد حاصل از عملیات
-	(۵۰۶,۸۱۱)	پرداخت های نقدی بابت مالیات بر درآمد
۶۶۷,۰۰۱	(۱۰,۲۱۴,۹۲۰)	جریان خالص ورود (خروج) نقد حاصل از فعالیت های عملیاتی
		جریان های نقدی حاصل از فعالیت های سرمایه گذاری
۱۸۷,۲۶۳	۸۴۳	دریافت های نقدی حاصل از فروش دارایی های ثابت مشهود
(۳,۱۵۷,۱۶۵)	(۴,۲۲۴,۰۳۷)	پرداخت های نقدی حاصل از خرید دارایی های ثابت مشهود
(۲,۵۵۹)	(۸,۴۴۲)	پرداخت های نقدی حاصل از خرید دارایی های ثابت نامشهود
(۲,۹۷۲,۴۶۱)	(۴,۲۳۱,۶۳۶)	جریان خالص (خروج) نقد حاصل از فعالیت های سرمایه گذاری
(۲,۳۰۵,۴۵۹)	(۱۴,۴۴۶,۵۵۶)	جریان خالص (خروج) نقد قبل از فعالیت های تامین مالی
(۲۰۵,۷۵۷)	(۸۰۵,۰۱۱)	پرداخت های نقدی بابت سود سهام
(۲۰۵,۷۵۷)	(۸۰۵,۰۱۱)	جریان خالص (خروج) نقد حاصل از فعالیت های تامین مالی
(۲,۵۱۱,۲۱۷)	(۱۵,۲۵۱,۵۶۶)	خالص (کاهش) افزایش در موجودی نقد
۲۱,۳۹۵,۲۳۹	۳۶,۷۱۷,۶۶۸	مانده وجه نقد در ابتدای سال
۱۷,۸۳۳,۶۴۵	۳۴,۳۳۶,۹۳۴	تاثیر تغییرات نرخ ارز
۳۶,۷۱۷,۶۶۸	۵۵,۸۰۳,۰۳۵	مانده موجودی نقد در پایان سال

یادداشت های توضیحی، بخش جدایی ناپذیر صورت های مالی است .



## ۱- تاریخچه و فعالیت

### ۱-۱- تاریخچه

گروه شامل شرکت سهامی بیمه ایران و شرکت های فرعی آن است. شرکت سهامی بیمه ایران به شناسه ملی ۱۰۱۰۳۸۵۸۷۴۲ در سال ۱۳۱۴ تاسیس و در تاریخ ۱۳۱۴/۶/۱۶ تحت شماره ۴۶۰ در دفتر ثبت شرکتهای داخلی در تهران به ثبت رسیده است. مرکز اصلی شرکت تهران است. شرکت دارای ۲۰۴ شعبه و مجتمع، ۱۰,۲۲۶ نمایندگی و کارگزار حقیقی و ۵۶۰ نمایندگی و کارگزار حقوقی و ۳,۴۵۶ نمایندگی بیمه عمر در نقاط مختلف کشور و تعداد ۹ نمایندگی و دفتر نمایندگی در خارج از کشور می باشد.

### ۱-۲- فعالیت های اصلی

موضوع فعالیت شرکت طبق بند (ب) ماده ۲ اساسنامه عبارت است از: انجام انواع عملیات مربوط به امور بیمه های بازرگانی در رشته بیمه های اشیاء، مسئولیت و اشخاص، قبولی و واگذاری بیمه های انکائی به موسسات بیمه داخلی و یا خارجی و مبادرت به هر نوع عملیات که برای توسعه و پیشرفت موضوع شرکت ضروری یا مفید باشد (از جمله تاسیس شرکت های فرعی، خریداری و تملک سهام شرکت های دیگر با حق فروش و انتقال آنها). فعالیت اصلی شرکت طی سال مالی مورد گزارش ارائه انواع خدمات بیمه و شرکت های فرعی آن عمدتاً در زمینه های ارائه خدمات بیمه، طراحی نرم افزارهای اختصاصی صنعت بیمه، کارگزاری بورس و ارائه خدمات آموزشی به شرح یادداشت ۵-۲۴ است.

### ۱-۳- تعداد کارکنان

میانگین ماهانه تعداد کارکنان در استخدام و نیز تعداد کارکنان شرکت های خدماتی گروه و شرکت طی سال به شرح زیر بوده است:

شرکت	گروه		رسمی
	۱۴۰۰	۱۴۰۱	
نفر	نفر	نفر	نفر
۱,۶۸۲	۱,۶۵۳	۱,۴۴۷	۱,۶۵۳
۲۷۵	۲۵۸	۳۰۷	۲۵۸
۲,۰۲۶	۱,۸۸۹	۲,۸۲۵	۲,۶۰۲
۳,۹۸۳	۳,۸۰۰	۴,۵۷۹	۴,۵۱۳

کاهش تعداد کارکنان، به دلیل بازنشستگی کارکنان شرکت اصلی و عدم امکان جذب جدید به دلیل موانع قانونی است.

## ۲- بکار گیری استانداردهای حسابداری جدید و تجدید نظر شده

۲-۱- استاندارد های حسابداری جدید و تجدید نظر شده که دوره جاری لازم الاجرا شده است و بر صورت های مالی آثار با اهمیتی نداشته است:

۲-۱-۱- استاندارد حسابداری ۱۶ آثار تغییر نرخ ارز (تجدید نظر شده): این استاندارد از ابتدای سال ۱۴۰۱ لازم الاجرا شده است. تغییرات اصلی آن مربوط به تسعیر عملیات خارجی و همچنین نحوه شناسایی تفاوت تسعیر در شرکت های دولتی است.

## ۳- اهم رویه های حسابداری

### ۳-۱- مبنای تهیه صورت های مالی و مبانی اندازه گیری استفاده شده در آن

۳-۱-۱- صورت های مالی تلفیقی و جداگانه بر مبنای استانداردهای حسابداری و مقررات قانون تاسیس بیمه مرکزی و بیمه گری و مصوبات شورای عالی بیمه تهیه شده است. همچنین صورت های مالی تلفیقی و جداگانه اساساً به استثنای زمین، ساختمان و تأسیسات که به روش ارزش منصفانه (روش تجدید ارزیابی یادداشت ۴-۲۷) استفاده شده است بر مبنای بهای تمام شده تاریخی تهیه شده است.



شرکت سهامی بیمه ایران  
یادداشت های توضیحی صورت های مالی  
سال مالی منتهی به ۲۹ اسفند ۱۴۰۱

۳-۱-۲- ارزش منصفانه، قیمتی است که بابت فروش یک دارایی یا انتقال یک بدهی در معامله‌های نظام‌مند بین فعالان بازار، در تاریخ اندازه‌گیری در شرایط جاری بازار، قابل دریافت یا قابل پرداخت خواهد بود، صرفنظر از اینکه قیمت مزبور به‌طور مستقیم قابل مشاهده باشد یا با استفاده از تکنیک‌های دیگر ارزشیابی برآورد شود. به‌منظور افزایش ثبات رویه و قابلیت مقایسه در اندازه‌گیری ارزش منصفانه و افشاهای مرتبط با آن، سلسله مراتب ارزش منصفانه در سه سطح زیر طبقه‌بندی می‌شوند:

الف - داده‌های ورودی سطح ۱، قیمت‌های اعلام شده (تعدیل نشده) در بازارهای فعال برای دارایی‌ها یا بدهی‌های همانند است که واحد تجاری می‌تواند در تاریخ اندازه‌گیری به آنها دست یابد.

ب - داده‌های ورودی سطح ۲، داده‌های ورودی غیر از قیمت‌های اعلام‌شده مشمول سطح ۱ هستند و برای دارایی یا بدهی مورد نظر، بطور مستقیم یا غیرمستقیم قابل مشاهده می‌باشند.

ج - داده‌های ورودی سطح ۳، داده‌های ورودی غیرقابل مشاهده دارایی یا بدهی می‌باشند.

### ۳-۲- مبانی تلفیق

۳-۲-۱- صورتهای مالی تلفیقی حاصل تجمیع اقلام صورتهای مالی شرکت و شرکتهای فرعی (شرکت های تحت کنترل) آن پس از حذف معاملات و مانده حساب های درون گروهی و سود و زیان تحقق نیافته ناشی از معاملات فی مابین است .

۳-۲-۲- شرکت از تاریخ به دست آوردن کنترل تا تاریخی که کنترل بر شرکت فرعی را از دست می دهد ، درآمد ها و هزینه های شرکت های فرعی را در صورت های مالی تلفیقی منظور می کند .

۳-۲-۳- سال مالی شرکت بیمه ایران انگلیس در ۱۰ دیماه ( ۳۱ دسامبر سال میلادی ) و شرکت های توسعه کسب و کار سبا و شرکت های فرعی آن در ۳۰ بهمن و شرکت کارگزاری بورس بیمه ایران در ۳۰ آذر ماه هر سال خاتمه می‌یابد. به دلیل غیرعملی بودن تهیه مجموعه دیگر از اطلاعات مالی توسط شرکت های فرعی ، صورت های مالی به تاریخ مذکور و به این ترتیب که بابت تاثیر معاملات و رویداد های عمده واقع شده بین آن تاریخ و تاریخ صورت های مالی تلفیقی تعدیل شده ، مورد استفاده قرار گرفته است .

۳-۲-۴- صورت های مالی تلفیقی با استفاده از رویه های حسابداری یکسان در مورد معاملات و سایر رویداد های مشابهی که تحت شرایط یکسان رخ دادند اند تهیه می شود.

۳-۲-۵- تغییر منافع مالکیت در شرکت های فرعی که منجر به از دست دادن کنترل گروه بر شرکت های فرعی نمی‌شود، به عنوان معاملات مالکانه به حساب گرفته می شود . مبالغ دفتری منافع دارای حق کنترل و منافع فاقد حق کنترل به منظور انعکاس تغییرات در منافع نسبی آن ها در شرکت های فرعی ، تعدیل می شود . هر گونه تفاوت بین مبلغ تعدیل منافع فاقد حق کنترل و ارزش منصفانه مابه ازای پرداخت شده یا دریافت شده به طور مستقیم در حقوق مالکانه تحت عنوان « آثار معاملات با منافع فاقد حق کنترل » شناسایی شده و به مالکان شرکت اصلی منتسب می شود.

۳-۲-۶- زمانی که گروه کنترل شرکت فرعی را از دست می دهد ، سود یا زیانی در صورت سود و زیان تلفیقی شناسایی می شود که از تفاوت بین الف) جمع ارزش منصفانه مابه ازای دریافتی و ارزش منصفانه هر گونه منافع باقیمانده و ب) مبلغ دفتری خالص دارایی ها (شامل سرقفلی)، در تاریخ از دست دادن کنترل به کسر منافع فاقد حق کنترل محاسبه و به مالکان شرکت اصلی منتسب می شود . همه مبالغی که قبلا در ارتباط با آن شرکت فرعی در سایر اقلام سود و زیان جامع شناسایی شده است ، به شیوه ای همانند زمانی که گروه به طور مستقیم دارایی ها و بدهی های مربوط به واحد تجاری را واگذار می کند ، به حساب گرفته می شود . ارزش منصفانه هر گونه سرمایه گذاری باقیمانده در واحد تجاری پیشین ، در زمان از دست دادن کنترل به عنوان بهای شناخت اولیه برای حسابداری بعدی سرمایه گذاری محسوب می شود .

### ۳-۳- سرقفلی

۳-۳-۱- ترکیب های تجاری با استفاده از روش تحصیل به حساب منظور می شود . سرقفلی ، بر اساس مازاد « حاصل جمع مابه ازای انتقال یافته به ارزش منصفانه در تاریخ تحصیل ، به علاوه مبلغ هر گونه منافع فاقد حق کنترل در واحد تحصیل شده، و ارزش منصفانه منافع مالکانه قبلی واحد تحصیل کننده در واحد تحصیل شده در تاریخ تحصیل(در



**شرکت سهامی بیمه ایران**  
**یادداشت های توضیحی صورت های مالی**  
**سال مالی منتهی به ۲۹ اسفند ۱۴۰۱**

ترکیب های مرحله ای)» بر «خالص مبالغ دارایی های قابل تشخیص تحصیل شده و بدهی های تقبل شده در تاریخ تحصیل»، اندازه گیری می شود و طی ۲۰ دوره به روش خط مستقیم مستهلک می گردد .

۳-۳-۲- چنانچه، «خالص مبالغ دارایی های قابل تشخیص تحصیل شده و بدهی های تقبل شده در تاریخ تحصیل مازاد بر جمع مابه ازای انتقال یافته به ارزش منصفانه در تاریخ تحصیل، مبلغ منافع فاقد حق کنترل در واحد تحصیل شده و ارزش منصفانه منافع مالکانه قبلی واحد تحصیل کننده در واحد تحصیل شده در تاریخ تحصیل (در ترکیب های مرحله ای) باشد» مازاد مذکور ، پس از بررسی مجدد درستی شناسایی و شیوه های اندازه گیری موارد فوق توسط واحد تجاری تحصیل کننده در تاریخ تحصیل در صورت سود و زیان تلفیقی به عنوان سود خرید زیر قیمت شناسایی شده و به واحد تحصیل کننده منتسب می شود.

۳-۳-۳- منافع فاقد حق کنترل در تاریخ تحصیل ، به میزان سهم متناسبی از مبالغ شناسایی شده خالص دارایی های قابل تشخیص واحد تحصیل شده ، اندازه گیری می شود .

**۳-۴- سرمایه گذاری ها**

<b>اندازه گیری</b>			
<b>شرکت</b>	<b>گروه</b>	<b>نوع سرمایه گذاری</b>	
بهای تمام شده به کسر کاهش ارزش انباشته هر یک از سرمایه گذاری ها	مشمول تلفیق	سرمایه گذاری در شرکت های فرعی	سرمایه گذاری های بلند مدت
بهای تمام شده به کسر کاهش ارزش انباشته هر یک از سرمایه گذاری ها	روش ارزش ویژه	سرمایه گذاری در شرکت های وابسته	
بهای تمام شده به کسر کاهش ارزش انباشته هر یک از سرمایه گذاری ها	بهای تمام شده به کسر کاهش ارزش انباشته هر یک از سرمایه گذاری ها	سایر سرمایه گذاری های بلند مدت	
اقل بهای تمام شده و خالص ارزش فروش مجموع سرمایه گذاری ها	اقل بهای تمام شده و خالص ارزش فروش مجموع سرمایه گذاری ها	سرمایه گذاری سریع معامله در بازار	سرمایه گذاری های جاری
اقل بهای تمام شده و خالص ارزش فروش هر یک از سرمایه گذاری ها	اقل بهای تمام شده و خالص ارزش فروش هر یک از سرمایه گذاری ها	سایر سرمایه گذاری های جاری	
<b>شناخت درآمد</b>			
<b>شرکت</b>	<b>گروه</b>	<b>نوع سرمایه گذاری</b>	
در زمان تصویب سود توسط مجمع عمومی صاحبان سهام شرکت سرمایه پذیر ( تا تاریخ تایید صورت های مالی)	مشمول تلفیق	سرمایه گذاری در شرکت های فرعی	انواع سرمایه گذاری ها
در زمان تصویب سود توسط مجمع عمومی صاحبان سهام شرکت سرمایه پذیر (تا تاریخ تایید صورت های مالی)	روش ارزش ویژه	سرمایه گذاری در شرکت های وابسته	
در زمان تصویب سود توسط مجمع عمومی صاحبان سهام شرکت سرمایه پذیر ( تا تاریخ صورت وضعیت مالی )	در زمان تصویب سود توسط مجمع عمومی صاحبان سهام شرکت سرمایه پذیر ( تا تاریخ صورت وضعیت مالی )	سایر سرمایه گذاری های جاری و بلند مدت در سهام شرکت ها	
در زمان تحقق سود تضمین شده (با توجه به نرخ سود موثر)	در زمان تحقق سود تضمین شده (با توجه به نرخ سود موثر)	سرمایه گذاری در سایر اوراق بها دار	



#### ۱-۴-۳- روش ارزش ویژه برای سرمایه گذاری در شرکت های وابسته

۱-۴-۳-۱- حسابداری سرمایه گذاری در شرکت های وابسته در صورت های مالی تلفیقی به روش ارزش ویژه انجام می شود.

۱-۴-۳-۲- مطابق روش ارزش ویژه، سرمایه گذاری در شرکت های وابسته در ابتدا به بهای تمام شده در صورت های مالی تلفیقی شناسایی و پس از آن بابت شناسایی سهم گروه از سود یا زیان و سایر اقلام سود و زیان جامع شرکت وابسته، تعدیل می شود.

۱-۴-۳-۳- زمانی که سهم گروه از زیان های شرکت وابسته بیش از منافع گروه در شرکت وابسته گردد (که شامل منافع بلند مدتی است که در اصل، بخشی از خالص سرمایه گذاری گروه در شرکت وابسته می باشد)، گروه شناسایی سهم خود از زیان های بیشتر را متوقف می نماید. زیان های اضافی تنها تا میزان تعهدات قانونی یا عرفی گروه یا پرداخت های انجام شده از طرف شرکت وابسته، شناسایی می گردد.

۱-۴-۳-۴- سرمایه گذاری در شرکت وابسته با استفاده از روش ارزش ویژه از تاریخی که شرکت سرمایه پذیر به عنوان شرکت وابسته محسوب می شود، به حساب گرفته می شود. در زمان تحصیل سرمایه گذاری در شرکت وابسته، مازاد بهای تمام شده سرمایه گذاری نسبت به سهم گروه از خالص ارزش منصفانه دارایی های قابل تشخیص آن، به عنوان سرقفلی در مبلغ دفتری سرمایه گذاری منظور می شود و طی ۲۰ سال به روش خط مستقیم مستهلک می شود و مازاد سهم گروه از خالص ارزش منصفانه دارایی ها و بدهی های قابل تشخیص نسبت به بهای تمام شده سرمایه گذاری، به عنوان سود خرید زیر قیمت در نظر گرفته شده و در صورت سود و زیان دوره ای که سرمایه گذاری تحصیل شده است، شناسایی می گردد.

۱-۴-۳-۵- از زمانی که شناسایی سرمایه گذاری به عنوان سرمایه گذاری در شرکت های وابسته خاتمه می یابد و سرمایه گذاری به عنوان نگهداری شده برای فروش طبقه بندی می گردد، گروه استفاده از روش ارزش ویژه را متوقف می سازد. زمانی که گروه منافعی را در شرکت های وابسته حفظ می نماید و آن منافع باقیمانده یک دارایی مالی باشد، گروه منافع باقیمانده را به ارزش منصفانه در آن تاریخ اندازه گیری می نماید و این ارزش منصفانه به عنوان بهای شناخت اولیه برای حسابداری بعدی سرمایه گذاری در نظر گرفته می شود. تفاوت بین مبلغ دفتری سرمایه گذاری در شرکت های وابسته در زمانی که روش ارزش ویژه متوقف شده است و ارزش منصفانه منافع باقیمانده و هرگونه عایدات حاصل از واگذاری بخشی از منافع در شرکت های وابسته، در صورت سود و زیان شناسایی می شود.

علاوه بر این، گروه تمام مبالغ قبلی شناسایی شده در سایر اقلام سود و زیان جامع مربوط به سرمایه گذاری در شرکت وابسته را بر اساس همان مبنایی که شرکت های وابسته در صورت واگذاری مستقیم دارایی ها و بدهی های مربوط ضرورت دارد انجام دهد، حسب مورد در صورت سود و زیان یا سود (زیان) انباشته به حساب می گیرد.

۱-۴-۳-۶- زمانی که یکی از شرکت های گروه، معاملاتی را با یک شرکت وابسته گروه انجام می دهد، سود ها و زیان های ناشی از معاملات با شرکت های وابسته در صورت های مالی تلفیقی گروه فقط تا میزان منافع سرمایه گذاران غیروابسته گروه در شرکت وابسته شناسایی می شود.

۱-۴-۳-۷- برای بکارگیری روش ارزش ویژه، از آخرین صورت های مالی شرکت های وابسته گروه استفاده می شود. هرگاه پایان دوره گزارشگری شرکت متفاوت از پایان دوره گزارشگری شرکت های وابسته باشد، شرکت های وابسته، برای استفاده شرکت، صورت های مالی را به همان تاریخ صورت های مالی شرکت تهیه می کند، مگر اینکه انجام آن غیر عملی باشد.

۱-۴-۳-۸- چنانچه صورت های مالی شرکت های وابسته گروه که برای بکارگیری روش ارزش ویژه مورد استفاده قرار می گیرد به تاریخی تهیه شود که متفاوت از تاریخ مورد استفاده شرکت است، بابت آثار معاملات یا رویداد های قابل ملاحظه ای که بین آن تاریخ و تاریخ صورت های مالی شرکت رخ می دهد، تعدیلات اعمال می شود. به هر حال، تفاوت پایان دوره گزارشگری شرکت های وابسته و پایان دوره گزارشگری شرکت، بیش از سه ماه نیست. طول دوره های گزارشگری و هرگونه تفاوت بین پایان دوره های گزارشگری، در دوره های مختلف، یکسان است.





### ۳-۵- سرمایه گذاری در املاک

سرمایه گذاری در املاک به بهای تمام شده پس از کسر کاهش ارزش انباشته هریک از سرمایه گذاری ها اندازه گیری می شود. درآمد سرمایه گذاری در املاک، به ارزش منصفانه مابه ازای دریافتی یا دریافتی به کسر مبالغ برآوردی از بابت برگشت فروش و تخفیفات شناسایی می شود. سرمایه گذاری در املاک شامل سرمایه گذاری در زمین یا ساختمانی است که عملیات ساخت و توسعه آن به اتمام رسیده و به جهت ارزش بالقوه ای که از نظر سرمایه گذاری دارد (افزایش ارزش و اجاره) و نه به قصد استفاده توسط گروه و شرکت نگهداری می شود.

### ۳-۶- دارایی های نامشهود

۳-۶-۱- دارایی های نامشهود بر مبنای بهای تمام شده اندازه گیری و در حساب ها ثبت می شود. مخارجی از قبیل مخارج معرفی یک محصول یا خدمت جدید مانند مخارج تبلیغات، مخارج انجام فعالیت تجاری در یک محل جدید یا با یک گروه جدید از مشتریان مانند مخارج آموزش کارکنان و مخارج اداری، عمومی و فروش در بهای تمام شده دارایی نامشهود منظور نمی شود. شناسایی مخارج در مبلغ دفتری یک دارایی نامشهود، هنگامی که دارایی آماده بهره برداری است، متوقف می شود. بنا بر این، مخارج تحمل شده برای استفاده یا بکارگیری مجدد یک دارایی نامشهود، در مبلغ دفتری آن منظور نمی شود.

۳-۶-۲- استهلاک دارایی های نامشهود با عمر مفید معین، با توجه به الگوی مصرف منافع اقتصادی آتی مورد انتظار مربوط و بر اساس نرخ ها و روش های زیر محاسبه می شود:

نوع دارایی	نرخ استهلاک	روش استهلاک
نرم افزار های رایانه ای	۳ و ۵ ساله	خط مستقیم

۳-۶-۳- سرقتی محل کسب و حق امتیاز استفاده از خدمات عمومی به دلیل عمر مفید نامعین، مستهلاک نمی شود.

### ۳-۷- دارایی های ثابت مشهود

۳-۷-۱- دارایی ثابت مشهود، به استثنای موارد مندرج در بند ۲-۷-۳، بر مبنای بهای تمام شده اندازه گیری می شود. مخارج بعدی مرتبط با دارایی ثابت مشهود که موجب بهبود وضعیت دارایی در مقایسه با استاندارد عملکرد ارزیابی شده اولیه آن گردد و منجر به افزایش منافع اقتصادی حاصل از دارایی شود، به مبلغ دفتری دارایی اضافه و طی عمر مفید باقیمانده دارایی های مربوط مستهلاک می شود. مخارج روزمره تعمیر و نگهداری دارایی ها که به منظور حفظ وضعیت دارایی در مقایسه با استاندارد عملکرد ارزیابی شده اولیه دارایی انجام می شود، در زمان وقوع به عنوان هزینه شناسایی می گردد.

۳-۷-۲- در اجرای مفاد ماده ۱۴ قانون حداکثر استفاده از توان تولیدی و خدماتی کشور و حمایت از کالای ایرانی و بر اساس ماده ۱۰ آیین نامه اجرایی تبصره ۱ ماده ۱۴۹ اصلاحی قانون مالیات های مستقیم، شرکت در سال مالی ۱۳۹۹ اقدام به تجدید ارزیابی دارایی های ثابت شامل زمین، ساختمان و تأسیسات نموده و مبلغ ۸۰۸,۷۹۰,۱۵۴ میلیون ریال به حقوق مالکانه افزوده شده که پس از طی مراحل قانونی در سال ۱۴۰۰ به سرمایه شرکت افزوده شد.

۳-۷-۳- استهلاک دارایی های ثابت مشهود با توجه به الگوی مصرف منافع اقتصادی آتی مورد انتظار (شامل عمر مفید برآوردی) دارایی ها مربوط و با در نظر گرفتن آیین نامه استهلاکات موضوع ماده ۱۴۹ اصلاحیه مصوب ۱۳۹۴/۰۴/۳۱ قانون مالیات های مستقیم مصوب اسفند ۱۳۶۶ و اصلاحیه های بعدی آن و بر اساس نرخ ها و روش های زیر محاسبه می شود:



شرکت سهامی بیمه ایران  
یادداشت های توضیحی صورت های مالی  
سال مالی منتهی به ۲۹ اسفند ۱۴۰۱

نوع دارایی	سال / نرخ استهلاك	روش استهلاك
اموال غیر منقول - ساختمان	۲۵ ساله	خط مستقیم
اموال غیر منقول - تاسیسات	۱۰ ساله	خط مستقیم
اثاثه اداری	۳، ۴، ۵ و ۱۰ ساله	خط مستقیم
اثاثه و اموال منقول هتلهای	۵ ساله	خط مستقیم
سخت افزار رایانه ( PC )	۳ و ۵ ساله	خط مستقیم
ماشین آلات چاپ	۱۵ ساله	خط مستقیم
وسایط نقلیه - سواری	۶ ساله	خط مستقیم
وسایط نقلیه - کامیون	۳۰ درصد	نزولی
موتور سیکلت	۳۵ درصد	نزولی

۱-۳-۷-۳- برای دارایی های ثابتی که طی ماه تحصیل می شود و مورد بهره برداری قرار می گیرد، استهلاك از اول ماه بعد محاسبه و در حساب ها منظور می شود. در مواردی که هر یک از دارایی های استهلاك پذیر (به استثنای ساختمان ها و تاسیسات ساختمانی) پس از آمدگی جهت بهره برداری به علت تعطیل کار یا علل دیگر برای بیش از ۶ ماه متوالی در یک دوره مالی مورد استفاده قرار نگیرد، میزان استهلاك آن برای مدت یاد شده معادل ۳۰ درصد نرخ استهلاك منعکس در جدول بالا است. در این صورت چنانچه محاسبه استهلاك بر حسب مدت باشد، ۷۰ درصد مدت زمانی که دارایی مورد استفاده قرار نگرفته است، به باقی مانده مدت تعیین شده برای استهلاك دارایی در این جدول اضافه خواهد شد.

۲-۳-۷-۳- استهلاك دارایی های تجدید ارزیابی شده با توجه به مبلغ دفتری جدید (پس از تجدید ارزیابی)، طی عمر مفید باقیمانده محاسبه و در حساب ها منظور می شود.

### ۸-۳- مازاد تجدید ارزیابی داراییها

۱-۳-۸-۳- افزایش مبلغ دفتری یک دارایی ثابت مشهود در نتیجه تجدید ارزیابی آن (درآمد غیر عملیاتی تحقق نیافته ناشی از تجدید ارزیابی) مستقیماً تحت عنوان مازاد تجدید ارزیابی ثبت و در صورت وضعیت مالی به عنوان بخشی از حقوق مالکانه طبقه بندی می شود و در صورت سود و زیان جامع انعکاس می یابد. هرگاه افزایش مزبور عکس یک کاهش قبلی ناشی از تجدید ارزیابی باشد که به عنوان هزینه شناسایی گردیده است، در این صورت، این افزایش تا میزان هزینه قبلی شناسایی شده در رابطه با همان دارایی باید به عنوان درآمد به سود و زیان دوره منظور شود.

۲-۳-۸-۳- کاهش مبلغ دفتری یک دارایی ثابت مشهود در نتیجه تجدید ارزیابی آن به عنوان هزینه شناسایی می شود. هرگاه کاهش مزبور عکس یک افزایش قبلی ناشی از تجدید ارزیابی باشد که به حساب مازاد تجدید ارزیابی منظور شده است، در این صورت، این کاهش تا میزان مازاد تجدید ارزیابی مربوط به همان دارایی به بدهکار حساب مازاد تجدید ارزیابی منظور می گردد و در صورت سود و زیان جامع انعکاس می یابد و باقیمانده به عنوان هزینه شناسایی می شود.

۳-۳-۸-۳- مازاد تجدید ارزیابی منعکس شده در سرفصل حقوق مالکانه، در زمان برکناری یا واگذاری دارایی مربوط یا به موازات استفاده از آن توسط شرکت، مستقیماً به حساب سود انباشته منظور شود. مبلغ مازاد قابل انتقال معادل تفاوت بین استهلاك مبتنی بر مبلغ تجدید ارزیابی دارایی و استهلاك مبتنی بر بهای تمام شده تاریخی آن است. افزایش سرمایه به طور مستقیم، از محل مازاد تجدید ارزیابی مجاز نیست، مگر در مواردی که به موجب قانون تجویز شده باشد.



### ۳-۹- زیان کاهش ارزش دارایی های غیر جاری

۳-۹-۱- در پایان هر دوره گزارشگری، در صورت وجود هر گونه نشانه ای دال بر امکان کاهش ارزش دارایی ها، آزمون کاهش ارزش انجام می گیرد. در این صورت مبلغ بازیافتنی دارایی، برآورد و با ارزش دفتری آن مقایسه می گردد. چنانچه برآورد مبلغ بازیافتنی یک دارایی منفرد ممکن نباشد، مبلغ بازیافتنی واحد مولد وجه نقدی که دارایی متعلق به آن است تعیین میگردد.

۳-۹-۲- آزمون کاهش ارزش دارایی های نامشهود با عمر مفید نامعین، بدون توجه به وجود یا عدم وجود هر گونه نشانه ای دال بر امکان کاهش ارزش، بطور سالانه انجام میشود.

۳-۹-۳- مبلغ بازیافتنی یک دارایی (یا واحد مولد وجه نقد)، ارزش فروش به کسر مخارج فروش یا ارزش اقتصادی هر کدام بیشتر است می باشد. ارزش اقتصادی برابر با ارزش فعلی جریان های نقدی آتی ناشی از دارایی با استفاده از نرخ تنزیل قبل از مالیات که بیانگر ارزش زمانی پول وریسک های مختص دارایی که جریان های نقدی آتی برآوردی بابت آن تعدیل نشده است، می باشد.

۳-۹-۴- تنها در صورتیکه مبلغ بازیافتنی یک دارایی از مبلغ دفتری آن کمتر باشد، مبلغ دفتری دارایی (یا واحد مولد وجه نقد) تا مبلغ بازیافتنی آن کاهش یافته و تفاوت به عنوان زیان کاهش ارزش بلافاصله در صورت سود و زیان شناسایی می گردد، مگر اینکه دارایی تجدید ارزیابی شده باشد که در این صورت منجر به کاهش مبلغ مازاد تجدید ارزیابی می گردد.

۳-۹-۵- در صورت افزایش مبلغ بازیافتنی از زمان شناسایی آخرین زیان که بیانگر برگشت زیان کاهش ارزش دارایی (واحد مولد وجه نقد) می باشد، مبلغ دفتری دارایی تا مبلغ بازیافتنی جدید حداکثر تا مبلغ دفتری با فرض عدم شناسایی زیان کاهش ارزش در سال های قبل، افزایش می یابد. برگشت زیان کاهش ارزش دارایی (واحد مولد وجه نقد) نیز بلافاصله در صورت سود و زیان شناسایی می گردد مگر اینکه دارایی تجدید ارزیابی شده باشد که در این صورت منجر به افزایش مبلغ مازاد تجدید ارزیابی می گردد.

### ۳-۱۰ - ذخایر

ذخایر بدهی هایی هستند که زمان تسویه و یا تعیین مبلغ آن توأم با ابهام نسبتاً قابل توجه است. ذخایر زمانی شناسایی می شوند که شرکت دارای تعهدهای (قانونی یا عرفی) در نتیجه رویدادهای گذشته باشد، خروج منافع اقتصادی برای تسویه تعهد محتمل باشد، مبلغ تعهد به گونه ای اتکاپذیر قابل برآورد باشد. ذخایر در پایان هر دوره مالی بررسی و برای نشان دادن بهترین برآورد جاری تعدیل می شوند و هر گاه خروج منافع اقتصادی برای تسویه تعهد، دیگر محتمل نباشد ذخیره برگشت داده می شود.

### ۳-۱۰-۱ - ذخایر فنی

ذخایر فنی شرکت در پایان هر سال طبق آئین نامه شماره ۵۸ مصوب ۱۳۸۷/۱۰/۲۵ شورای عالی بیمه و اصلاحات بعدی آن به شرح ذیل محاسبه می شود:



۱-۱۰-۳- بیمه های غیر زندگی :

نوع ذخیره	میزان ذخیره
ذخیره حق بیمه (حق بیمه عاید نشده)	برای کلیه رشته های بیمه ای به جز بیمه باربری از تاریخ شروع پوشش بیمه ای، به روش فصلی (یک هشتم) بر مبنای حق بیمه صادره پس از کسر ۱۵ درصد به عنوان هزینه تحصیل برای حق بیمه صادره مستقیم و ۲۰ درصد به عنوان هزینه تحصیل برای حق بیمه های اتکایی قبولی و کسر حق بیمه اتکایی واگذاری مربوط و برای رشته باربری عبارت است از ذخیره محاسبه شده به روش فوق بعلاوه یک هشتم ذخیره مذکور. مطابق با آئین نامه شماره ۵۸/۲ شورای عالی بیمه تبصره ای به شرح زیر به ماده ۳ آئین نامه شماره ۵۸ اضافه شد: در محاسبه حق بیمه عاید نشده رشته های بیمه شخص ثالث، مازاد و حوادث راننده، عوارض قابل پرداخت موسسات بیمه به خزانه و همچنین سهم صندوق تامین خسارت های بدنی از حق بیمه صادره کسر می گردد.
ذخیره ریسک های منقضی نشده برای جبران کسری ذخیره حق بیمه عاید نشده (سهم نگهداری)	در رشته هایی که ضریب خسارت آنها بیش از ۸۵ درصد باشد عبارت است از: $(\frac{85}{\%} - \text{ضریب خسارت}) * \text{حق بیمه عاید نشده پایان سال}$ ۸۵٪
ذخیره خسارت معوق	عبارت است از جمع اقلام زیر: الف - خسارت اعلام شده در دست رسیدگی به علاوه برآورد مخارج تسویه خسارت پس از کسر سهم بیمه گر اتکایی ب - خساراتی که تا قبل از پایان دوره مالی ایجاد شده و هنوز به بیمه گر اعلام نشده به علاوه مخارج تسویه خسارت پس از کسر سهم بیمه گر اتکایی تبصره ۱ ماده ۱۰ آئین نامه ۵۸ - در رشته بیمه شخص ثالث چنانچه محاسبه ذخیره خسارت اعلام شده در دست رسیدگی برای مورد به مورد پرونده ها وجود نداشته باشد، حاصل ضرب متوسط هزینه خسارت بدنی هر پرونده (نفر) طی سال مالی در تعداد پرونده های در دست رسیدگی به عنوان ذخیره موضوع بند الف شناسایی خواهد شد. همچنین مطابق با آئین نامه شماره ۵۸/۲ شورای عالی بیمه خسارات موضوع بند ب با در نظر گرفتن سوابق خسارتی سه سال مالی ماقبل و با تأیید هیات مدیره موسسه حداقل ۳ درصد و حداکثر ۱۰ درصد بند الف خواهد بود. احتساب مبالغ مازاد بر ۱۰ درصد منوط به تأیید بیمه مرکزی جمهوری اسلامی ایران می باشد.
ذخیره حق بیمه برگشتی	۵۰ درصد نسبت حق بیمه های برگشتی به کل حق بیمه صادره در سه سال مالی قبل ضربدر حق بیمه صادره سال مالی جاری پس از کسر حق بیمه اتکایی واگذاری (این ذخیره مطابق آیین نامه ۵۸/۳ در سال ۱۴۰۱ حذف گردید.)



۱-۱-۱-۳- بیمه های غیر زندگی : ادامه

نوع ذخیره	میزان ذخیره
ذخیره ریاضی	ارزش فعلی تعهدات بیمه گر پس از کسر سهم بیمه گر اتکائی
ذخیره مشارکت بیمه گذاران در منافع	درصدی (بر اساس توافق ذکر شده در قرارداد ها ) از منافع حاصل از هر یک از قراردادهای بیمه که به موجب شرایط قرارداد به بیمه گذاران قابل پرداخت است .
ذخیره فنی تکمیلی و خطرات طبیعی	۳ درصد حق بیمه صادره بیمه نامه های غیر زندگی پس از کسر سهم حق بیمه اتکائی واگذاری به علاوه ذخایر فنی تکمیلی و خطرات طبیعی که از سال قبل منتقل شده است . ضمناً میزان ذخیره مزبور نباید از ۲۰ درصد میانگین حق بیمه نگهداری بیمه های غیر زندگی سه سال گذشته هر رشته تجاوز نماید .

۲-۱-۱-۳- بیمه های زندگی

نوع ذخیره	میزان ذخیره
ذخیره ریاضی	تفاوت بین ارزش فعلی تعهدات بیمه گر ( اعم از سرمایه و مستمری ) و ارزش فعلی تعهدات بیمه گذاران نسبت به سهم نگهداری شرکت و با رعایت مبانی فنی مورد استفاده در محاسبه حق بیمه
ذخیره مشارکت در منافع	درصدی از منافع حاصل از معاملات بیمه های زندگی و سرمایه گذاری ذخایر فنی آن که به موجب شرایط قراردادهای بیمه های زندگی باید بین بیمه گذاران بیمه های زندگی تقسیم شود .
ذخیره فنی بیمه عمر زمانی	بر اساس مبانی تعیین شده برای بیمه های غیر زندگی (به غیر از بیمه های باربری ) محاسبه و در حسابها منظور شده است .
ذخیره فنی تکمیلی و خطرات طبیعی بیمه های زندگی	۳ درصد حق بیمه صادره پس از کسر حق بیمه اتکائی واگذاری به علاوه ذخایر فنی تکمیلی و خطرات طبیعی سال قبل . ضمناً میزان ذخیره مذکور نباید از ۲۰ درصد میانگین حق بیمه نگهداری بیمه نامه ای زندگی سه سال گذشته تجاوز نماید .

۳-۱-۱-۳- ذخایر فنی بیمه اتکائی

نوع ذخیره	میزان ذخیره
ذخیره فنی بیمه اتکائی	ذخایر فنی معاملات بیمه اتکائی قبولی با رعایت قواعد مقرر در بندهای فوق و به موجب شرایط و توافق های اتکائی محاسبه می شود .



#### ۲-۱۰-۳- ذخیره مشارکت در منافع شبکه فروش ( نمایندگان )

بموجب ماده ۱۹ آئین نامه شماره ۵۷ و به استناد ماده ۶ آئین نامه شماره ۲۹ شورای عالی بیمه ، ذخیره مشارکت در منافع بر اساس مانده عملیات بیمه ای جهت مشارکت دادن شبکه فروش در سود حاصل از عملیات بیمه ای محاسبه و به حساب منظور می گردد .

#### ۳-۱۰-۳ - ذخیره مزایای پایان خدمت کارکنان

۳-۱۰-۳-۱- شرکت

بر اساس ماده ۶۴ آئین نامه اداری و استخدامی صنعت بیمه ، به کارمند شاغل هنگام بازنشستگی ، از کار افتادگی یا فوت در قبال کلیه سوابق پذیرفته شده به ازای هر سال خدمت (حداکثر سی سال) معادل یکماه آخرین حقوق و فوق العاده جذب و فوق العاده کارشناسی به عنوان پاداش پایان خدمت پرداخت می شود . برای کارکنان قراردادی نیز به ازای هر سال خدمت بمیزان یکماه آخرین حقوق و مزایا ذخیره در نظر گرفته می شود

۳-۱۰-۳-۲- سایر شرکت های گروه

ذخیره مزایای پایان خدمت کارکنان سایر شرکت های گروه براساس یک ماه آخرین حقوق ثابت و مزایای مستمر برای هر سال خدمت آنان محاسبه و در حساب ها منظور می شود .

#### ۱۱-۳- درآمد عملیاتی

#### ۱-۱۱-۳- درآمد حق بیمه رشته های غیر زندگی و بیمه عمر زمانی

حق بیمه رشته های غیر زندگی و عمر زمانی از تاریخ شروع پوشش بیمه ای و به طور یکنواخت در طول دوره بیمه نامه (برای بیمه نامه های مستقیم) و در طول دوره پذیرش غرامت (برای بیمه های اتکائی) پس از کسر ذخیره حق بیمه (حق بیمه عاید نشده) به عنوان درآمد حق بیمه شناسایی می شود .

#### ۲-۱۱-۳- درآمد حق بیمه رشته های زندگی

حق بیمه بیمه نامه های صادره، الحاقیه های اضافی و برگشتی پس از کسر ذخایر فنی حق بیمه به عنوان درآمد شناسایی می شود .

#### ۳-۱۱-۳- درآمد کارمزد و مشارکت در منافع

درآمد کارمزد طبق شرایط بیمه نامه یا قراردادهای بیمه ای و اتکائی قبولی در زمان شروع پوشش بیمه ای شناسایی می شود. همچنین درآمد مشارکت در منافع حاصل از بیمه های اتکائی در زمان مشخص شدن نتایج عملیات اتکائی و اعلام بیمه گر اتکائی به عنوان درآمد شناسایی می شود .

#### ۱۲-۳ - حق بیمه سال های آتی

در بیمه نامه های بلندمدت، حق بیمه سال های دوم و پس از آن از طریق حساب حق بیمه سال های آتی به درآمد سال مربوط منتقل می شود . اما در بیمه نامه های مهندسی اگر مدت اعتبار بیمه نامه بیش از یکسال باشد برای احتساب حق بیمه سال های آتی از مجموع ارقام سنوات استفاده خواهد شد .

#### ۱۳-۳- شناسایی هزینه های عملیاتی

#### ۱-۱۳-۳- خسارت و مزایای پرداختی

در بیمه های مستقیم هزینه خسارت پرداختی پس از گزارش وقوع خسارت از سوی بیمه گذار و انجام رسیدگیهای لازم توسط کارشناسان شرکت و پس از صدور حواله خسارت در حساب ها شناسایی و ثبت می شود . ضمناً بابت خسارت واقع شده ای که پرداخت نشده است به موجب مصوبات شورای عالی بیمه ، ذخیره مورد نیاز برآورد و شناسایی می شود . در صورت لزوم ، بابت بدهی خسارت معوق بر اساس اطلاعاتی که پس از شناخت اولیه بدست می آید ، تعدیل صورت می گیرد و اثرات ناشی از این تعدیل در صورت سود و زیان دوره منظور می شود . در بیمه های اتکائی قبولی نیز هزینه خسارت بر اساس گزارشهای دریافتی از بیمه گر واگذارنده شناسایی می شود.



### ۲-۱۳-۳- هزینه های کارمزد و مشارکت در منافع

هزینه کارمزد طبق شرایط بیمه نامه یا قرارداد های بیمه ای و اتکایی قبولی از زمان ایجاد تعهد بیمه ای شناسایی می شود.

### ۱۴-۳- قرارداد های بیمه عمر و سرمایه گذاری

قرارداد های بیمه عمر و سرمایه گذاری به دو دسته « قرارداد مرکب » و « قرارداد مجزا » به شرح زیر تقسیم می شود :

الف) قرارداد های مرکب (قرارداد بیمه عمر و تشکیل سرمایه)

قرارداد هایی که وجوه دریافتی بابت حق بیمه و وجوه دریافتی بابت سرمایه گذاری به طور جداگانه در قرارداد مشخص نشده است ، « قرارداد مرکب » نامیده می شود . این قرارداد ها باید همزمان واجد هر دو شرط زیر باشد :

اولاً ) جزء سرمایه گذاری و جزء بیمه ای این قرارداد ها وابستگی شدیدی به هم دارند .

ثانیاً ) بیمه گذار نمی تواند یک جزء را بدون جزء دیگر اتباع نماید و فسخ یا سررسید شدن یک جزء در قرارداد موجب فسخ یا سررسید شدن جزء دیگر می شود .

آثار مالی تعهدات ناشی از قرارداد های مرکب طبق یادداشت ۲-۱-۱-۳ به حساب منظور می شوند .

الف) قرارداد های مجزا (قرارداد بیمه عمر و مدیریت سرمایه)

قرارداد هایی که وجوه دریافتی بابت حق بیمه و وجوه دریافتی بابت سرمایه گذاری به طور جداگانه در قرارداد مشخص شده است ، « قرارداد مجزا » نامیده می شود . این قرارداد ها باید همزمان واجد هر دو شرط زیر باشد :

اولاً ) جزء سرمایه گذاری و جزء بیمه ای این قرارداد ها تداخل و وابستگی به یکدیگر ندارند .

ثانیاً ) قرارداد سرمایه گذاری به صورت جداگانه با همان شرایط توسط شرکت های بیمه یا سایر شرکت ها در بازار فروخته شود یا قابل فروش باشد .

در این قرارداد ها آثار مالی تعهدات ناشی از وجوه دریافتی بابت حق بیمه ها طبق یادداشت ۲-۱-۱-۳ و آثار مالی ناشی از وجوه دریافتی بابت سرمایه گذاری به حساب بدهی بابت بیمه عمر و سرمایه گذاری منظور می شود .

بیمه مرکزی جمهوری اسلامی ایران همزمان با اعطای مجوز فروش قرارداد های بیمه عمر و سرمایه گذاری ، نوع قرارداد شامل قرارداد مرکب یا مجزا را تعیین و به شرکت بیمه ذریبط اعلام می کند .

### ۱۵-۳- مخارج تحصیل بیمه نامه ها

مخارج تحصیل ، صدور یا تمدید بیمه نامه ها نظیر کارمزد پرداختی به نمایندگان ، مخارج صدور بیمه نامه ها و سایر مخارج مربوط ، به محض وقوع به عنوان هزینه شناسایی می شود .

### ۱۶-۳- باز یافت خسارت

وجوهی که بابت باز یافت خسارت دریافت می شود پس از کسر هزینه های وصول ، به میزان خالص دریافتی خسارت باز یافتی در حساب های مربوطه شناسایی و سهم بیمه گر اتکایی از وجوه مذکور در حساب ها منظور می شود .

### ۱۷-۳- تسعیر ارز

#### ۱-۱۷-۳- شرکت

دارائی ها و بدهی های ارزی شرکت، به عنوان شرکت دولتی در اجرای مفاد ماده ۱۳۶ قانون محاسبات عمومی کشور به نرخ قابل دسترس ارز (نرخ سامانه سنا) و در خصوص ارزهایی که نرخ آنها در سامانه مذکور درج نشده اند ابتدا نرخ برابری ارز بر مبنای یورو، در تاریخ مورد نظر از سایت بین المللی XE.com استخراج و بر مبنای نرخ یورو به ریال تبدیل می گردند. در تاریخ صورت وضعیت مالی، تسعیر و مابه التفاوت حاصل از تسعیر دارائی ها و بدهی های مذکور به حساب اندوخته تسعیر ارز منظور می شود و در صورتی که در پایان سال مالی مانده حساب اندوخته مزبور بدهکار باشد این مبلغ به حساب سود و زیان همان سال انتقال می یابد . نرخ های قابل دسترس ارز به شرح زیر است :



**شرکت سهامی بیمه ایران**  
**یادداشت های توضیحی صورت های مالی**  
**سال مالی منتهی به ۲۹ اسفند ۱۴۰۱**

دلیل استفاده از نرخ	نرخ تسعیر		نوع ارز	مانده ها و معاملات مرتبط
بخشنامه بانک مرکزی و ابلاغیه های بیمه مرکزی	۳۶۲,۷۰۶	بانک مرکزی	دلار	نقد و بانک ، دریافتی ها و پرداختی های ارزی
	۳۸۸,۵۷۱	بانک مرکزی	یورو	
	۹۸,۷۶۳	بانک مرکزی	درهم	
	۹۶,۷۲۱	بانک مرکزی	ریال سعودی	
	۴۴۱,۷۴۷	بانک مرکزی	پوند	
	۹۴۲,۰۹۴	بانک مرکزی	ریال عمان	
	۹۶۴,۶۴۴	بانک مرکزی	دینار بحرین	
	۴,۷۱۳	بانک مرکزی	روپل روسیه	
	۳۹۲,۵۱۸	بانک مرکزی	فرانک سوئیس	

**۲-۱۷-۳- سایر شرکت های گروه**

اقدام پولی ارزی با نرخ قابل دسترس ارز (سنا) در تاریخ صورت وضعیت مالی و اقلام غیر پولی که به بهای تمام شده تاریخی ارزی اندازه گیری شده است، با نرخ قابل دسترس ارز در تاریخ انجام معامله تسعیر می شود. تفاوت های ناشی از تسویه یا تسعیر اقلام پولی ارزی به عنوان درآمد یا هزینه دوره وقوع شناسایی و در صورت سود و زیان گزارش می شود. نرخ های قابل دسترس به شرح زیر است:

دلیل استفاده از نرخ	نرخ تسعیر		نوع ارز	مانده ها و معاملات مرتبط
نرخ های مندرج در سامانه سنا	۳۶۲,۷۰۶	بانک مرکزی	دلار - حواله	نقد و بانک ، دریافتی ها و پرداختی های ارزی
	۳۹۸,۳۷۲	بانک مرکزی	دلار - اسکناس	
	۳۸۸,۵۷۱	بانک مرکزی	یورو - حواله	
	۴۲۶,۷۹۰	بانک مرکزی	یورو - اسکناس	
	۹۸,۷۶۳	بانک مرکزی	درهم - حواله	
	۱۰۸,۴۷۷	بانک مرکزی	درهم - اسکناس	
	۵۲,۶۵۹	بانک مرکزی	یوان - حواله	
	۵۷,۸۳۸	بانک مرکزی	یوان - اسکناس	
	۴۴۱,۷۴۷	بانک مرکزی	پوند - حواله	
	۴۸۵,۱۹۷	بانک مرکزی	پوند - اسکناس	

۳-۱۷-۳- دارایی ها و بدهی های عملیات خارجی به نرخ قابل دسترس ارز (نرخ سامانه سنا) در تاریخ صورت وضعیت مالی و درآمد ها و هزینه های آنها به نرخ ارز در تاریخ انجام معامله تسعیر می شود. تمام تفاوت های تسعیر حاصل، در صورت سود و زیان جامع شناسایی و تحت سرفصل حقوق صاحبان سهام در صورت وضعیت مالی طبقه بندی می شود. مضافاً تفاوت های تسعیر اقلام پولی که ماهیتاً بخشی از خالص سرمایه گذاری در عملیات خارجی را تشکیل می دهد، در صورت سود و زیان جامع شناسایی و تا زمان واگذاری سرمایه گذاری، تحت سرفصل حقوق صاحبان سهام طبقه بندی می شود.

**۳-۱۸- صندوق بازنشستگی کارکنان**

صندوق بازنشستگی کارکنان بیمه ایران بمنظور پرداخت حقوق و مزایای بازنشستگی کارکنان رسمی و پیمانی شرکت فعالیت می کند و با توجه به اینکه فاقد شخصیت حقوقی می باشد طبق رویه سنوات قبل کلیه منابع و مصارف این صندوق در قالب یادداشت توضیحی ۸-۲-۳۴ در صورتهای مالی بیمه ایران افشاء می گردد و طبق تصمیمات هیأت مدیره شرکت سهامی بیمه ایران از سال مالی ۱۳۹۸ صورتهای مالی جداگانه ای برای صندوق تهیه شده است.





۴- قضاوت های مدیریت در فرایند بکارگیری رویه های حسابداری و برآورد ها

۴-۱- قضاوت در فرایند بکارگیری رویه های حسابداری

۴-۱-۱- طبقه بندی سرمایه گذاری ها در طبقه سرمایه گذاری غیر جاری

مدیریت با بررسی نگهداشت سرمایه و نقدینگی مورد نیاز، قصد نگهداری سرمایه گذاری های بلند مدت برای مدت طولانی را دارد. این سرمایه گذاری ها با قصد استفاده مستمر توسط شرکت نگهداری می شود و هدف آن نگهداری پرتفویی از سرمایه گذاری ها جهت تامین درآمد و یا رشد سرمایه برای شرکت است.

۴-۱-۲- شرکت هیراد آپامه ( تازه تاسیس و فاقد عملیات) و شرکت افق (در حال انحلال و فاقد عملیات) در حسابها تلفیق نمی شود.

۴-۱-۳- کاهش ارزش سرمایه گذاری غیرجاری

در خصوص سرمایه گذاریهای بلند مدت که ارزش بازار کمتر از بهای تمام شده سرمایه گذاری است کاهش ارزش در حسابها اعمال شده است.

۴-۲- قضاوت مربوط به برآورد ها

۴-۲-۱- ذخایر فنی بیمه ای: مطابق یادداشت ۱۰-۳ و بر اساس آیین نامه های ۵۸ و ۶۸ مصوب شورای عالی بیمه محاسبه و در یادداشت های ۳۵ تا ۳۹ اعمال شده است.

۴-۲-۲- کاهش ارزش مطالبات:

بر اساس آیین نامه ۱۰۱ مصوب شورای عالی بیمه و ضرایب مندرج در جدول زیر محاسبه و در حسابها اعمال شده است.

درصد ذخیره گیری	طبقه بندی	نوع مطالبات
۳۵	طبقه اول	مطالبات حق بیمه و سایر مطالبات بیمه ای
۷۰	طبقه دوم	
۱۰۰	طبقه سوم	
۲۵	طبقه اول	مطالبات غیر بیمه ای
۵۰	طبقه دوم	
۷۵	طبقه سوم	
۱۰۰	طبقه چهارم	

۴-۲-۳- دارایی مالیات انتقالی:

مالیات انتقالی، بر اساس تفاوت موقتی بین مبلغ دفتری دارایی ها و بدهی ها برای مقاصد گزارشگری مالی و مبالغ مورد استفاده برای مقاصد مالیاتی محاسبه میشود. در پایان هر دوره گزارشگری برای اطمینان از قابلیت بازیافت مبلغ دفتری دارایی های مالیات انتقالی، محتمل بودن وجود سود مشمول مالیات در آینده قابل پیش بینی برای بازیافت دارایی مالیات انتقالی ارزیابی می گردد و در صورت ضرورت، مبلغ دفتری دارایی های مزبور تا میزان قابل بازیافت کاهش داده می شود. چنین کاهش، در صورتی برگشت داده می شود که وجود سود مشمول مالیات به میزان کافی، محتمل باشد با توجه اینکه شرکت دارای زیان انباشته می باشد و پیش بینی نمی گردد که طی سال های آتی منجر به سود شود لذا دارایی مالیات انتقالی شناسایی نشده است.



شرکت سهامی بیمه ایران

یادداشت های توضیحی صورت های مالی

سال مالی منتهی به ۲۹ اسفند ۱۴۰۱

۵- در آمد حق بیمه ناخالص گروه

تایید به میلیون ریال

شرح	۱۴۰۰		۱۴۰۱		تغییر
	درآمد حق بیمه ناخالص	حق بیمه صادره	حق بیمه مستقیم	حق بیمه برگشتی	
حقوق و مزایای پرسنل	۲,۶۵۵,۵۶۴	۲,۵۱۲,۳۳۷	(۲۸۰,۵۵۱)	(۱۰۰,۷۲۲)	۱۸
حقوق و مزایای بازنشستگان	۲۱,۴۳۳,۱۸۷	۲۸,۲۰۶,۳۸۷	(۶,۴۲۳,۶۲۰)	(۱۶,۵۸۱۶)	-
حقوق و مزایای سایر پرسنل	۱۲,۳۸۸,۸۱۲	۱۷,۳۰۹,۰۹۹	(۳,۱۶۴,۲۸۸)	(۱۰,۴۰۲۴)	۲,۳۹۴,۹۶۹
حقوق و مزایای سایر پرسنل	۴,۳۳۲,۳۰۹	۵,۶۹۸,۶۱۰	(۱,۳۶۶,۳۰۱)	(۱,۳۶۶,۳۰۱)	۲,۰۸۵,۷۵۵
حقوق و مزایای سایر پرسنل	۱۶,۵۳۰,۳۲۰	۱۹,۸۵۵,۱۲۶	(۳,۳۲۴,۸۰۶)	(۳,۳۲۴,۸۰۶)	۲۲,۵۶۱,۷۸۳
حقوق و مزایای سایر پرسنل	۱۰,۶۵۱,۸۱۳	۱۲,۴۰۲,۹۹۲	(۱,۷۵۱,۱۷۹)	(۱,۷۵۱,۱۷۹)	۶۱,۰۴۴,۴۹۹
حقوق و مزایای سایر پرسنل	۳۳,۸۹۰,۸۴۷	۳۶,۳۳۲,۸۶۶	(۲,۴۴۲,۰۱۹)	(۲,۴۴۲,۰۱۹)	۵۲,۴۵۱,۲۹۶
حقوق و مزایای سایر پرسنل	۲۱,۶۲۰,۳۱۴	۲۷,۶۱۸,۰۵۲	(۶,۰۰۰,۷۳۸)	(۶,۰۰۰,۷۳۸)	۲۸,۶۹۳,۶۹۹
حقوق و مزایای سایر پرسنل	۲,۹۹۹,۱۵۷	۳,۶۹۸,۰۹۵	(۶۹۸,۹۳۸)	(۶۹۸,۹۳۸)	۱,۸۷۲,۱۲۹
حقوق و مزایای سایر پرسنل	۱۵,۸۶۵,۶۰۸	۱۶,۷۵۲,۹۲۳	(۸۸۷,۳۱۵)	(۸۸۷,۳۱۵)	۲,۷۸۹,۶۴۹
حقوق و مزایای سایر پرسنل	۱,۳۵۵,۳۲۹	۱,۶۲۲,۷۳۳	(۲۶۷,۴۰۴)	(۲۶۷,۴۰۴)	۱,۵۸۹,۷۱۵
حقوق و مزایای سایر پرسنل	۴,۴۰۵,۲۶۶	۷۳,۱۷۲	(۴,۳۳۲,۰۹۴)	(۴,۳۳۲,۰۹۴)	۶۲۱,۹۲۷
حقوق و مزایای سایر پرسنل	۲,۸۱۵	۲,۲۱۶	(۵۹۹)	(۵۹۹)	۶۰۹,۵۹۴
حقوق و مزایای سایر پرسنل	۴,۹۵۶	۱۹,۵۷۳	(۱۴,۶۱۷)	(۱۴,۶۱۷)	-
حقوق و مزایای سایر پرسنل	۱۱,۶۱۲,۰۲۰	۱۲,۵۱۹,۸۶۵	(۹۰۷,۸۴۵)	(۹۰۷,۸۴۵)	۱,۱۱۸,۰۸۱
حقوق و مزایای سایر پرسنل	۷۶,۸۸۵	۲۸,۰۷۵	(۴۸,۸۱۰)	(۴۸,۸۱۰)	۱۱,۷۴۲,۵۲۰
جمع	۳۰۸,۱۶۹,۹۵۲	۳۱۲,۳۰۰,۱۶۰	(۴,۱۳۰,۲۰۸)	(۴,۱۳۰,۲۰۸)	۲,۵۰۹,۲۷۸
حقوق و مزایای سایر پرسنل	۱۲,۶۸۷,۶۶۶	۱۳,۵۹۴,۸۱۹	(۹۰۷,۱۵۳)	(۹۰۷,۱۵۳)	۲۱,۸۵۸,۹۴۷
حقوق و مزایای سایر پرسنل	۱۲,۳۹۰	۱۰,۹۱۱	(۱,۴۷۹)	(۱,۴۷۹)	۳۲,۲۰۶,۰۳۰
حقوق و مزایای سایر پرسنل	(۱,۸۹۶,۰۵۷)	۱۷,۵۷۷,۸۴۶	(۱۹,۴۷۳,۹۰۳)	(۱۹,۴۷۳,۹۰۳)	-
حقوق و مزایای سایر پرسنل	۱۰,۸۰۳,۷۸۷	۱۶,۹۱۵,۷۳۳	(۶,۱۱۱,۹۴۶)	(۶,۱۱۱,۹۴۶)	۲۵,۰۴۴,۸۷۷
حقوق و مزایای سایر پرسنل	۲۱۹,۵۹۸,۷۵۰	۲۷۲,۶۸۲,۰۸۲	(۵۲,۰۸۳,۳۳۲)	(۵۲,۰۸۳,۳۳۲)	۴۱۷,۵۶۱,۱۰۳
حقوق و مزایای سایر پرسنل	(۶۶۷,۶۳۴)	(۱۳,۹۱۹)	(۶۵۳,۷۱۵)	(۶۵۳,۷۱۵)	(۱۰,۶۸۲)
تغییرات تلفیقی	۳۱۹,۳۳۱,۱۱۶	۳۷۲,۶۴۰,۱۳۳	(۵۳,۳۰۹,۰۱۷)	(۵۳,۳۰۹,۰۱۷)	۴۱۷,۵۵۶,۴۲۱

ذخایر حق بیمه شرکت سهامی بیمه ایران منطبق با توجیه حسابرسی مستقل به عدم تعدیل بیمه نامه درمان بنیاد شهید) کاهش بوده و این موضوع موجب شده افزایش ذخیره حق بیمه از شرکت اصلی کمتر شود.



(مبالغ به میلیون ریال)

۱۴۰۰

۱۴۰۱

درآمد حق بیمه ناخالص	تأمین (اورژانس) ذخیره حق بیمه عالی	تأمین (اورژانس) ذخیره حق بیمه عالی	کامین (اورژانس) ذخیره و زیست های منتقلی شده	حق بیمه برگشتی قوی	حق بیمه برگشتی مستقیم	انگاری قوی	حق بیمه صادره	درآمد حق بیمه ناخالص	تأمین (اورژانس) ذخیره حق بیمه عالی	تأمین (اورژانس) ذخیره حق بیمه عالی	کامین (اورژانس) ذخیره و زیست های منتقلی شده	حق بیمه برگشتی قوی	حق بیمه برگشتی مستقیم	انگاری قوی	حق بیمه صادره
۲,۲۳۳,۸۳۳	(۳۱۱,۹۰۵)	-	-	(۳۱۲)	(۳۱۲)	-	۳,۹۹۶,۰۴۰	۳,۵۸۱,۱۵۰	(۴۹۱,۷۰۱)	-	-	(۹۴۴)	(۹۴۴)	۱۸	۴,۰۰۰,۷۷۷
۲۱,۳۹۷,۶۶۴	(۳,۸۱۳,۳۴۶)	۶۵۰,۶۰۶	-	(۱۲,۵۸۷)	(۱۲,۵۸۷)	-	۲۴,۲۶۷,۰۸۹	۲۸,۱۶۶,۵۰۵	(۴,۳۰۰,۰۱۱)	(۶۶۶,۳۱۲)	-	(۱۶,۵۷۵)	(۱۶,۵۷۵)	-	۲۳,۰۹۹,۴۰۳
۱۳,۱۴۱,۳۶۹	(۱,۷۶۸,۳۷۶)	-	-	(۶,۱۹۶)	(۶,۱۹۶)	۲,۶۰۹,۹۳۷	۱۲,۳۳۷,۷۵۱	۱۶,۶۹۷,۶۸۹	(۳,۰۷۱,۳۶۳)	-	-	(۸۰,۳۰۵)	(۷۶۴,۵۷۰)	۳,۸۵۸,۱۰۳	۱۶,۷۵۵,۶۲۴
۴,۵۰۱,۰۰۰	(۱,۴۴۴,۸۷۵)	-	-	(۱۳,۶۳۳)	(۱۳,۶۳۳)	۹۵۴,۸۳۹	۵,۲۳۷,۱۶۲	۷,۰۰۷,۶۶۸	(۷۴۶,۳۶۶)	-	-	(۴۲,۲۵۷)	(۴۶۱,۴۵۳)	۱,۷۱۱,۶۴۳	۷,۰۰۸,۰۰۱
۱۶۴,۰۷۰,۳۲۹	(۱۹,۴۵۷,۴۴۹)	۵,۷۳۵,۱۵۹	-	(۱۵۲,۸۰۹)	(۱۵۲,۸۰۹)	-	۱۷۷,۹۵۵,۵۳۸	۱۹۹,۵۳۱,۵۵۳	(۱۷,۷۳۰,۸۴۵)	(۵,۱۹۹,۷۹۹)	-	-	(۱۶,۹۵۵)	۷۵	۲۳۵,۶۱۱,۶۴۹
۱,۰۵۹۳,۷۳۰	(۱,۷۳۸,۷۷۶)	-	-	(۹,۰۰۰)	(۹,۰۰۰)	-	۱۲,۳۳۱,۵۷۶	۱۷,۱۵۸,۵۴۵	(۳,۸۷۱,۳۰۸)	-	-	(۱۳,۶۳۹)	(۱۳,۶۳۹)	-	۲۱,۰۴۴,۲۱۲
۳۳,۴۳۳,۳۱۸	(۱,۸۸۳,۱۴۵)	-	-	(۲۲۸,۵۱۸)	(۲۲۸,۵۱۸)	۶,۱۵۶	۳۵,۹۳۹,۶۳۵	۴۰,۷۵۴,۶۴۲	(۵,۱۶۶,۸۱۷)	(۹۶۱,۶۷۷)	-	-	(۵۶۷,۴۸۶)	۱۳۴	۵۲,۴۵۰,۴۹۸
۱۵,۳۷۸,۵۶۰	(۳,۳۵۸,۱۶۰)	۳,۲۲۲,۶۰۳	-	(۴۲)	(۴۲)	(۱,۷۷۷,۱۴۴)	۲۶,۸۵۶,۸۶۱	۲۹,۷۸۷,۵۷۵	(۷,۹۹۱,۸۵۶)	(۱,۳۳۶,۳۲۷)	-	-	(۹,۳۷۰,۸۸۷)	۱	۲۸,۶۸۶,۶۴۵
۳,۸۱۳,۳۴۶	(۸,۵۰۷,۷۶۸)	-	-	(۳۲,۱۸۲)	(۳۲,۱۸۲)	۱,۰۴۷,۵۴۳	۳,۶۴۰,۱۹۶	۴,۳۵۳,۳۳۰	(۸,۷۱۸,۸۳۵)	-	-	(۴۶,۷۱۲)	(۵۶۹)	۱,۶۰۰,۴۱۲	۳,۷۷۷,۰۳۵
۱۵,۶۱۵,۷۳۲	(۲,۱۳۲,۰۶۷)	-	-	(۱,۷۳۸)	(۱,۷۳۸)	۱,۲۳۹,۶۵۱	۱۶,۵۱۶,۹۱۷	۱۹,۷۷۰,۰۰۳	(۲,۵۱۵,۴۸۵)	-	-	(۷,۳۱۲)	(۶,۰۱۰)	۷۵۷,۳۷۹	۲۱,۵۴۳,۵۶۱
۱,۰۴۱,۶۷۷	(۶۶۷,۳۵۷)	۱۲۳,۸۱۵	-	(۳۲,۱۹۶)	(۳۲,۱۹۶)	۶,۷۳۱,۰۰۶	۷۱۵,۷۱۹	۱,۳۸۱,۳۶۱	(۳۳۰,۸۵۳)	-	-	(۵۰,۱۳۳)	(۴۴,۶۵۱)	۱,۱۶۴,۹۴۱	۶,۲۱۱,۹۴۷
۴,۳۰۱,۰۲۱	(۸۵۵,۸۶۶)	-	-	(۱,۱۴۸,۵۴۳)	(۱,۱۴۸,۵۴۳)	۸۷۳,۸۸۵	۵,۴۴۴,۱۹۳	۴,۷۵۶,۳۵۴	(۴۰۳,۳۰۹)	-	-	(۳۴۷,۴۴۱)	(۱,۵۳۶,۱۷۵)	۹۵۱,۳۶۶	۶,۰۹۱,۵۹۴
۱,۰۹۱,۳۹۶	(۳,۰۹۱,۳۵۸)	-	-	(۳۱۱,۱۴۶)	(۳۱۱,۱۴۶)	۸۴۰,۳۶۸	۱۳,۳۸۰,۶۳۱	۱۱,۹۶۳,۳۳۱	۱۱۱,۷۱۷	-	-	(۱۱۲,۳۲۹)	-	۶۰۲,۹۰۴	۱۱,۳۶۳,۳۰۰
۲۹۱,۴۷۲,۷۸۸	(۲,۰۸۲,۶۴۸)	۲,۲۵۶,۷۷۷	-	(۵,۶۵۳)	(۵,۶۵۳)	۸,۰۵۸,۰۰۰	۲۳۳,۸۰۸,۳۳۹	۲۸۶,۸۷۰,۰۰۷	(۵۳,۳۵۱,۳۳۳)	(۱,۳۳۶,۸۸۵)	(۷۸۷,۳۸۰)	(۱۳,۴۳۳,۵۸۵)	(۱۳,۴۳۳,۵۸۵)	۱,۰۶۶,۸۷۶	۶۵۳,۰۶۷,۸۷۵
۱۲,۶۷۶,۹۹۰	(۱,۱۵۰,۳۹۳)	۱۶۴,۶۶۸	-	(۱۳,۱۴۶)	(۱۳,۱۴۶)	-	۱۳,۵۷۵,۵۵۷	۱۷,۲۱۱,۴۸۵	(۴,۵۶۷,۳۰۸)	-	-	(۷۹,۸۰۱)	(۷۹,۸۰۱)	-	۲۱,۸۵۸,۶۹۴
(۱,۸۸۴,۵۰۹)	(۵,۳۲۸,۷۰۱)	-	-	-	-	-	۱۷,۵۴۴,۳۰۱	(۳,۰۳۰,۳۶۶)	(۳,۵۶۸,۸۵۶)	-	-	-	-	-	۲۳,۰۳۰,۰۳۰
۱,۰۷۲۳,۴۸۱	(۲,۰۵۹,۳۰۳)	۱۶۴,۶۶۸	-	(۱۳,۱۴۶)	(۱۳,۱۴۶)	-	۳۱,۱۳۰,۱۵۸	۱۶,۶۰۸,۵۵۹	(۴,۰۰۶,۳۶۶)	-	-	(۷۹,۸۰۱)	(۷۹,۸۰۱)	-	۴۵,۰۶۴,۷۲۴
۳۱,۰۳۷,۳۶۹	(۶۱,۶۰۵,۶۵۱)	۳,۵۳۰,۸۴۴	-	(۸,۳۳۹,۱۰۶)	(۸,۳۳۹,۱۰۶)	۸,۰۵۸,۰۰۰	۳۶۸,۹۱۳,۸۵۷	۴۱۰,۷۷۹,۱۶۷	(۵,۰۳۵,۷۵۷)	(۱,۱۲۲,۸۸۵)	(۷۸۷,۳۸۰)	(۱۳,۵۱۳,۳۸۵)	(۱۳,۵۱۳,۳۸۵)	۱,۰۶۶,۸۷۶	۴۹۷,۱۱۲,۵۹۹

زبان گوی:

مهر و امضاء و پست و مهر محاسب

عمر و تکلیف سرمایه

جمع



۵-۱- حق بیمه صادره به تفکیک مستقیم و غیر مستقیم  
 گروه

جمع	۱۴۰۰			۱۴۰۱			رشته بیمه ای
	جمع	نمایندگی های خارج از کشور	حق بیمه صادره غیر مستقیم	جمع	نمایندگی های خارج از کشور	حق بیمه صادره مستقیم	
۲,۹۷۶,۸۲۸	۲,۸۲۶۰	۲,۹۱۰,۰۵۱	۲,۸۵۱۷	۲,۰۰۰,۹۴۲	۳۷,۲۸۵	۵۲,۸۶۴	حوادث
۲۴,۶۱۰,۲۵۰	-	۲۴,۶۱۰,۲۵۰	۲,۰۷,۴۴۰	۳۲,۶۲۹,۴۶۱	-	۴۷۰,۲۷۷	حوادث راننده
۱۲,۵۲۶,۴۲۴	۱,۰۳۳,۳۲۳	۱,۰۱۹,۹۴۶	۱,۴۰۲,۰۵۶	۱۶,۷۵۶,۳۳۶	۱,۲۴۸,۸۰۱	۱,۶۱۲,۹۵۴	آتش سوزی
۵,۲۶۸,۳۹۹	۶۷۹,۹۷۹	۲,۸۵۲,۴۲۶	۱,۷۲۵,۹۴۴	۷,۰۰۹,۰۰۹	۱,۰۰۴,۲۲۷	۲,۱۸۲,۴۰۵	باربری
۱۷۹,۵۱۱,۲۲۷	۱,۴۲۹,۸۲۸	۱۷۶,۶۳۵,۵۶۰	۹۸۵,۸۵۹	۲۱۵,۶۱۱,۷۸۲	۱,۱۵۰,۳۲۷	۱,۱۲۸,۰۸۷۳	ثالث اجباری
۱۲,۴۰۲,۹۹۲	-	۱۲,۳۲۴,۴۰۴	۶۸,۵۸۸	۲۱,۰۴۴,۳۹۹	-	۱۲,۴۵۰	ثالث مزاد
۴۶,۳۳۲,۸۹۶	۱,۴۲۷,۰۱۹	۴۴,۶۲۹,۱۲۶	۲۵۷,۷۴۱	۵۲,۴۵۱,۲۶۶	۲,۰۵۸,۵۱۹	۸۱۱,۶۱۲	بدنه
۲۷,۶۱۸,۰۵۲	۹۰,۹۲۰	۱۸,۸۵۲,۶۲۵	۷,۸۵۵,۱۱۸	۲۸,۶۹۲,۶۷۹	۱,۲۲۶,۱۵۸	۲۲,۷۲۰,۲۸۶	درمان
۳,۷۷۱,۱۶۶	۴۲,۰۳۷	۲,۰۳۱,۰۶۶	۱,۶۷۷,۲۲۴	۲,۷۸۱,۶۳۹	۲۴,۵۵۵	۱,۰۲۴,۲۶۳	مهندسی
۱۶,۷۵۲,۴۹۳	۸۰,۷۱۸	۱۶,۲۵۲,۰۱۷	۶۱۷,۶۵۸	۲۱,۵۸۹,۷۱۵	۱,۰۷,۲۴۰	۵۸۷,۱۹۹	مسئولیت
۷۳۰,۱۷۲	-	۴۲۶,۴۰۱	۳۰۲,۷۷۱	۶۲۱,۹۴۷	-	۶۹,۹۷۹	کشتی
۵,۴۸۰,۹۷۰	-	۲,۸۷۷,۶۰۰	۲,۶۴۲,۳۷۱	۶,۰۹۱,۸۴۴	-	۲,۹۰۱,۸۲۸	هواپیما
۱۲,۶۶۸,۱۱۶	-	۲,۹۸۱,۰۱۳	۱,۰۶۸۷,۱۰۴	۱۱,۷۲۲,۵۲۰	-	۹,۰۶۶,۲۹۳	نفت و انرژی
۸۵۹	-	۸	۸۵۱	-	-	-	پول
۸۱,۲۸۴	-	۱۷,۷۵۸	۷۱,۵۲۶	-	-	-	ثالث - کارت سبز
۳۳۱,۰۰۰,۱۶۰	۵,۶۶۰,۶۵۳	۳۰۷,۴۴۶,۶۸۹	۲۸,۳۲۲,۸۱۸	۶۲۵,۰۲,۲۱۶	۷,۱۷۵,۸۴۲	۴۲,۸۳۲,۱۸۴	
۱۲,۵۸۴,۸۱۹	-	۱۲,۵۲۷,۵۰۱	۱,۰۶۷,۳۱۸	۲۱,۵۸۸,۹۴۷	-	۳,۲۷۵,۹۹۷	عمر زمانی
۱۰,۹۱۹	-	۱۰,۳۰۲	۶۱۶	-	-	-	پوشش تکمیلی عمر
۱۷,۵۷۷,۱۸۶	-	۱۶,۰۷۵,۹۹۵	۱,۵۰۱,۱۹۰	۳۲,۰۶,۰۲۰	-	۲,۰۸۱,۲۴۴	عمر و تشکیل سرمایه
۳۱,۱۸۲,۹۲۳	-	۲۸,۶۱۲,۷۸۸	۲,۵۶۹,۱۴۴	۲۵,۰۶۹,۹۷۷	-	۵,۳۶۵,۴۲۱	جمع
۳۲,۶۸۲,۰۸۲	۵,۶۶۰,۶۵۳	۳۳,۸۸۰,۶۸۸	۳,۰۹۱,۹۴۲	۴۸,۵۶۲,۱۰۳	۷,۱۷۵,۸۴۲	۴۸,۲۸۷,۶۰۴	

زندگی:



شرکت سهامی بیمه ایران  
یادداشت های توجیحی صورت های مالی  
سال مالی منتهی به ۲۹ اسفند ۱۴۰۱

۵-۱- حق بیمه صادره به تفکیک مستقیم و غیر مستقیم  
شهرکت  
رشته بیمه ای  
غیر زندگی:

جمع	۱۴۰۰		۱۴۰۱		رشته بیمه ای
	نمایندگی های خارج از کشور	حق بیمه صادره غیر مستقیم	نمایندگی های خارج از کشور	حق بیمه صادره غیر مستقیم	
۲۹۴۶۰۴۰	۲۸۴۳۶۰	۲,۸۸۳,۱۳۰	۲۴,۵۴۰	۲,۰۰۰,۷۷۷	حوادث
۲۴,۶۶۷,۰۸۹	-	۲۳,۱۶۴,۰۸۱	۳۴۰,۰۰۰	۲۴,۰۹۴,۰۸۱	حوادث آلوده
۱۲,۳۳۷,۷۵۱	۱,۰۲۳,۶۳۳	۱,۰۱۷,۹۵۹	۱,۳۶۶,۳۷۰	۱۶,۷۵۵,۶۳۳	آتش سوزی
۵,۳۳۷,۱۶۲	۶۹۹,۹۷۹	۲,۸۲۹,۹۲۹	۱,۷۱۷,۲۳۴	۷,۰۰۰,۰۰۰	باربری
۱۷۷,۹۵۵,۵۴۸	۱,۴۳۹,۸۳۸	۱۷۵,۵۶۳,۵۶۷	۹۵۳,۱۵۳	۲۳۵,۶۱۱,۶۶۹	ثالث اجباری
۱۲,۳۴۱,۵۷۶	-	۱۲,۶۷۵,۴۹۹	۶۶,۰۸۷	۲۱,۰۴۴,۲۱۲	ثالث مازاد
۳۵,۹۳۹,۶۳۵	۱,۴۴۷,۰۱۹	۳۳,۲۴۶,۵۷۵	۳۴۶,۰۴۱	۵۳,۴۵۰,۴۹۸	بیمه
۲۶,۸۵۴,۸۶۱	۹۰,۹۲۰	۱۸,۴۳۴,۹۰۷	۷,۵۳۴,۶۶۵	۴۸,۶۲۶,۵۴۵	درمان
۳,۶۴۰,۱۹۵	۴۳,۰۳۷	۱,۹۹۲,۱۷۶	۱,۶۰۵,۹۸۳	۳,۷۷۲,۰۳۵	مهندسی
۱۶,۵۱۶,۳۱۷	۸,۰۷۱۸	۱۶,۰۳۴,۳۷۸	۲,۴۰۰,۲۱۰	۲۱,۵۲۴,۵۶۱	مسئولیت
۷۱۵,۷۱۹	-	۴۱۲,۴۰۳	۲,۰۰۰,۳۱۶	۶۲۱,۹۴۷	کفنی
۵,۶۸۴,۱۹۳	-	۲,۸۴۱,۸۳۴	۲,۶۴۴,۳۷۱	۶,۰۹۱,۵۴۴	هواپیما
۱۲,۳۸۰,۴۳۱	-	۲,۹۷۹,۱۱۷	۱,۰۴۰,۱۳۵	۱۱,۳۶۷,۰۳۰	نفت و انرژی
۳۳۷,۸۸,۳۴۹	۵,۶۹۰,۶۵۳	۳۰۲,۶۹۱,۶۳۴	۲۳,۴۸۸,۱۰۴	۴۵۳,۳۳۸,۷۵۵	
۱۳,۵۷۸,۵۵۷	-	۱۳,۵۳۰,۱۵۲	۱,۰۵۵,۸۰۵	۱۳,۸۵۸,۶۸۴	
۱۷,۵۴۴,۳۰۱	-	۱۶,۰۶۵,۴۵۳	۱,۹۴۸,۸۴۹	۲۳,۳۰۰,۰۰۰	
۳۱,۱۳۰,۱۵۸	-	۲۸,۵۶۵,۵۰۴	۳,۵۵۴,۶۵۴	۴۵,۰۶۴,۷۳۴	
۲۶۸,۹۲۸,۵۵۷	۵,۶۹۰,۶۵۳	۲۳۲,۲۲۷,۱۶۷	۳,۰۰۰,۷۵۸	۲۱۷,۱۱۴,۵۹۹	

زندگی:  
عمر زندگی و پوشش های تکمیلی  
عمر و تشکیل سرمایه  
جمع



شرکت سهامی پیمه ایران  
 یادداشت های توضیحی صورت های مالی  
 سال مالی منتهی به ۲۹ اسفند ۱۴۰۱

۵-۲- حق بیمه صادره قبولی و برگشتی  
 گروه

(مبالغ به میلیون ریال)

سال ۱۴۰۱

حقوق بیمه برگشتی قبولی جاری خارج	حقوق بیمه برگشتی جاری خارج	حقوق بیمه برگشتی جاری داخل	حقوق بیمه قبولی جاری خارج از کشور	حقوق بیمه قبولی جاری داخل کشور	حقوق بیمه آتی به جاری	جمع	تعداد شده طی دوره ایجاد شده طی دوره	تعداد کسبهای خارج از کشور	حقوق بیمه جاری	رشته بیمه آتی
(۳۶,۸۶۸)	(۷۵۹)	(۳۱۴)	-	۱۸	۱,۷۵۲	۲,۰۰۰,۹۴۲	-	۲۷,۲۸۵	۲,۹۶۳,۶۵۷	حوادث
(۳۶,۸۶۸)	-	(۱۶,۵۸۴)	-	-	-	۳۳,۰۹۹,۴۱۸	-	-	۳۳,۰۹۹,۴۱۸	حوادث زاننده
(۳۶,۸۶۸)	(۳۷,۵۵۸)	(۳۳۷,۳۴۷)	۲۸,۰۱۲	۲,۱۱۲,۸۵۷	۶,۵۲۲	۱۹,۷۵۶,۳۳۶	۱,۹۹۲	۱,۴۴۸,۹۰۱	۱۵,۵۰۵,۴۴۳	آتش سوزی
(۱,۴۰۲)	(۳۰,۰۹۷)	(۸۱۱,۵۷۱)	۵۲۵	۲,۰۸۵,۲۳۰	-	۷,۰۰۰,۰۰۰	-	۱,۰۰۰,۴۳۷	۶,۰۰۰,۵۶۳	باربری
-	(۳۶,۹۹۸)	(۱۲۲,۶۲۴)	۷۵	-	-	۲۵,۵۱۱,۷۸۲	-	۱,۳۵۰,۳۲۷	۲۴,۱۶۱,۴۵۵	تالان اجباری
-	-	(۱۳,۶۲۴)	-	-	-	۲۱,۰۴۴,۳۴۹	-	-	۲۱,۰۴۴,۳۴۹	تالان عازاد
-	(۹,۵۴۰)	(۳۸۳,۶۸۱)	-	۱۷,۱۵۰	۲۵	۵۳,۵۵۳,۴۳۶	-	۲,۰۵۸,۵۱۹	۵۰,۴۹۴,۹۱۷	بدنه
-	(۵۹۳,۱۸۸)	(۹,۴۴۷,۰۶۷)	-	۷۱۳,۵۱۷	-	۲۸,۸۴۳,۶۷۹	-	۱,۳۴۴,۶۵۸	۲۷,۴۹۹,۰۲۰	درمان
(۶,۶۵۲)	(۷۵,۳۵۲)	(۷,۶۱۳)	۱۹,۲۳۰	۱,۸۵۲,۶۲۹	۲,۵۶۸,۱۱۸	۲,۷۸۳,۶۲۹	۲,۵۴۳,۱۹۰	۳۲,۵۵۵	۱,۲۳۲,۸۹۳	مهندسی
-	(۱۲,۷۶۳)	(۶,۱۴۰)	-	۷۸۶,۹۰۰	۷۷۹,۴۸۶	۲۱,۵۸۹,۷۱۵	۸۷۷,۴۴۲	۱,۷۲,۴۶۰	۲۰,۳۰۵,۱۱۲	مسئولیت
-	(۱۲۴,۳۲۵)	(۳۲,۶۵۱)	-	۱,۶۸۵,۶۶۴	-	۶۲۱,۳۲۷	۷۲	-	۶۲۱,۸۷۴	کسبی
-	(۵۰۷,۹۷۱)	(۱,۵۳۶,۱۲۵)	-	۱,۶۳۲,۶۸۵	-	۶,۰۹۱,۵۹۲	-	-	۶,۰۹۱,۵۹۲	هواپیمای
-	(۳۴۶,۹۱۶)	(۲۵۰,۱۹۵)	-	۱,۱۱۸,۰۸۱	۱,۰۰۰,۸۲۵	۱۱,۷۲۲,۵۲۰	۹۰,۹۹۰	-	۱۰,۸۳۲,۵۵۹	نفت و انرژی
-	-	(۳۴۷)	-	-	-	-	-	-	-	کارت سبز
-	(۳,۴۲۸)	-	-	۲۲,۰۱۵	-	-	-	-	-	سایر
(۳۴,۶۲۳)	(۱,۸۲۶,۵۶۲)	(۳۱۹,۸۵۹)	۳۰۰,۶۴۲	۱۶,۳۰۷,۲۳۵	۶,۴۴۲,۶۵۸	۶۵۲,۵۰۳,۴۳۶	۳,۴۴۲,۶۵۷	۷,۱۷۵,۸۱۲	۲۲,۰۹۲,۸۲۶	زندگی:
-	-	(۸۰,۳۲۲)	-	-	۳۲۷,۵۲۰	۲۱,۵۸۹,۹۷۷	۱,۶۹۴,۹۱۲	-	۲۰,۱۶۴,۰۰۲	عمر زمانی
-	-	-	-	-	-	۲۳,۲۰۶,۳۰۰	-	-	۲۳,۲۰۶,۳۰۰	عمر و تشکیل سرمایه
-	-	(۸۰,۳۲۲)	-	-	۳۲۷,۵۲۰	۶۵,۰۶۴,۹۷۷	۱,۶۹۴,۹۱۲	-	۴۳,۳۷۰,۰۵۶	جمع
(۳۴,۶۲۳)	(۱,۸۲۶,۵۶۲)	(۳۱۹,۸۵۹)	۳۰۰,۶۴۲	۱۶,۳۰۷,۲۳۵	۶,۴۴۲,۶۵۸	۶۵,۷۵۶,۶۱۱	۶,۰۴۳,۶۸۰	۷,۱۷۵,۸۱۲	۶۸,۶۰۰,۱۹۸	تعدیلات تألیفی



شرکت سهامی بیمه ایران  
 پادشاه طای برپوشی صورت های مالی  
 سال مالی منتهی به ۲۹ اسفند ۱۴۰۱

(مبالغ به میلیون ریال)

سال ۱۴۰۰

۵-۲- حق بیمه صادره قبولی و برگشتی  
 گروه

شرح بیمه ای	حق بیمه جاری	تأمینات گنجینه کار از کشور	ایستاده نشده طی دوره	جمع	حق بیمه آتی به جاری	دانش کشور	حق بیمه قبولی جاری	خارج از کشور	حق بیمه برگشتی جاری	حق بیمه جاری	حق بیمه برگشتی قبولی جاری	حق بیمه برگشتی قبولی جاری
غیر زندگی:												
حوادث راننده	۲,۹۲۸,۵۶۸	۲۸,۳۶۰	-	۲,۹۵۶,۹۲۸	۱,۶۱۷	-	-	-	(۱,۵۳۶)	(۳۱۲)	-	-
آتش سوزی	۱۱,۴۴۹,۷۹۷	۱,۰۳۳,۴۳۲	۸,۲۰۵	۱۲,۵۲۶,۴۳۴	۵,۴۲۹	۲,۶۶۶,۳۲۰	۱۲۳,۵۵۴	۲,۶۶۶,۳۲۰	(۹,۴۸,۳۲۶)	(۳۰,۵۷۰)	(۹,۸۳,۴۵)	(۱۳,۱۹۸)
باربری	۴,۵۸۸,۴۲۰	۶۷۹,۹۷۹	۱۱	۵,۲۶۸,۴۱۰	۹,۶۵۷	۱,۰۳۹,۵۰۹	۷,۷۷۵	۱,۰۳۹,۵۰۹	(۲۵۳,۸۳۸)	(۳۱,۳۳۹)	(۳۳,۲۱۴)	(۹۱۲)
قالت اجباری	۱۷۷,۶۱۱,۴۳۹	۱,۴۳۹,۸۲۸	-	۱۷۹,۰۵۱,۲۶۷	-	-	-	-	(۱۱۴,۴۳۷)	(۲۹,۵۳۹)	-	-
قالت مازاد	۱۲,۴۰۲,۹۹۲	-	-	۱۲,۴۰۲,۹۹۲	-	-	-	-	(۹,۱۵۸)	-	-	-
بدنه	۲۲,۸۵۶,۸۵۲	۱,۴۴۷,۰۱۹	۷۵	۲۴,۳۰۳,۸۸۶	۵۳۱	۵۱,۱۰۲	-	۵۱,۱۰۲	(۵۹۲,۰۷۵)	(۶۵,۸۰۲)	(۶۶۱)	-
درمان	۲۶,۷۰۸,۷۶۳	۹۰۹,۳۰۰	-	۲۷,۶۱۸,۰۶۳	-	۱,۸۷۶,۲۶۳	-	۱,۸۷۶,۲۶۳	(۱۸,۹۳۱)	(۲۰۰,۰۰۰)	(۲۰۰,۰۰۰)	-
مسئولیت	۱,۹۲۲,۷۸۵	۴۲,۰۳۷	۱,۷۸۶,۳۴۴	۳,۷۷۱,۱۶۶	۱,۱۴۴,۴۳۳	۵,۸۱۳	۵,۸۱۳	۵,۸۱۳	(۵۴,۳۱۷)	(۳,۱۴۷)	(۱۰۰,۱۴۱)	-
کفایت	۱۶,۲۴۱,۳۰۹	۸۰,۷۱۸	۴۳۰,۳۶۶	۱۶,۷۵۲,۳۹۳	۲۱۲,۷۹۷	۱,۳۳۲,۵۵۵	-	۱,۳۳۲,۵۵۵	(۶,۸۷۵)	(۶,۲۹۱)	(۵۱,۳۳۶)	-
هواپیما	۷۲,۰۱۷۲	-	-	۷۲,۰۱۷۲	-	۷۸۷,۹۱۶	-	۷۸۷,۹۱۶	(۱۵۸,۶۹۶)	-	(۵۴,۶۳۰)	-
نفت و انرژی	۵,۴۹۸,۹۷۰	(۱۱)	(۱۱)	۵,۴۹۸,۹۵۹	-	۱,۸۸۲,۳۶۵	-	۱,۸۸۲,۳۶۵	(۱,۵۵۶,۴۰۷)	-	(۳۳۱,۵۶۰)	-
کارت سبز	۸۹,۲۹۴	-	-	۸۹,۲۹۴	-	۱,۱۴۱,۶۹۹	-	۱,۱۴۱,۶۹۹	(۱,۷۷۷)	-	(۳۳۲,۴۲۵)	-
سایر	۸۵۹	-	-	۸۵۹	-	۱۲,۸۷۶	-	۱۲,۸۷۶	(۳۳۰)	-	(۱,۷۷۶)	-
زندگی:												
عمر زمانی	۱۳,۳۸۸,۶۶۴	-	۱,۶۰۱,۵۵۵	۱۳,۹۹۰,۲۱۹	۳,۰۸۱	-	-	-	(۵,۸۷۳)	-	-	-
پیش های تکمیل عمر	۱۰,۹۱۹	-	-	۱۰,۹۱۹	-	-	-	-	(۱)	-	-	-
عمر و تشکیل سرمایه	۱۷,۵۷۷,۱۸۴	-	-	۱۷,۵۷۷,۱۸۴	-	-	-	-	(۶)	-	-	-
جمع	۲۱,۰۷۶,۷۶۷	-	۱,۶۰۱,۵۵۵	۲۲,۶۷۸,۳۲۲	۳,۰۸۱	-	-	-	(۱۵,۷۳۶)	-	-	-
تعدیلات اضافی	(۱۳,۹۱۵)	-	-	(۱۳,۹۱۵)	-	-	-	-	-	-	-	-
جمع	۲۱,۰۶۲,۸۵۲	-	-	۲۱,۰۶۲,۸۵۲	-	-	-	-	-	-	-	-
تعدیلات اضافی	(۱۳,۹۱۵)	-	-	(۱۳,۹۱۵)	-	-	-	-	-	-	-	-
جمع	۲۱,۰۴۸,۹۳۷	-	-	۲۱,۰۴۸,۹۳۷	-	-	-	-	-	-	-	-



شرکت سهامی بیمه ایران

یادداشت های توضیحی صورت های مالی

سال مالی منتهی به ۲۹ اسفند ۱۴۰۱

۵-۲ حق بیمه صادره قبولی و برگشتی شرکت

(مبالغ به میلیون ریال)

۱۴۰۱

حقوق بیمه جاری خارجی	حقوق بیمه جاری داخلی	حقوق بیمه جاری خارجی از کشور	حقوق بیمه جاری داخلی از کشور	حقوق بیمه جاری داخلی به خارج از کشور	جمع	حقوق بیمه سال های آتی ایجاد شده طی دوره	نیابت های خارج از کشور	حقوق بیمه جاری	رشته بیمه ای
(۴۴,۶۲۳)	(۷۲۲,۷۵۷)	(۳۱۹,۸۵۹)	(۱۲,۳۱۲,۷۲۵)	۲,۰۰۰,۴۴۲	۴۵۲,۴۱۸,۸۷۵	۶,۳۳۲,۴۹۰	۷,۱۷۵,۸۴۳	۴۴,۵۲۹,۵۴۲	جمع
-	-	-	-	-	۱۱,۳۶۲,۰۲۰	۹۰۰,۸۶۰	-	۱۰,۴۵۲,۰۶۹	نفت و انرژی
-	(۳۴۷,۴۴۱)	-	(۱,۵۳۶,۱۲۵)	-	۶,۰۹۱,۵۸۴	-	-	۶,۰۹۱,۵۸۴	هواپیمای
-	(۵۰,۱۳۳)	-	(۳۴,۶۵۱)	-	۶۲۱,۹۴۷	۷۳	-	۶۲۱,۸۷۴	کشتی
-	(۷,۳۱۲)	(۶,۱۴۰)	-	۱,۱۶۴,۹۴۱	۲۱,۵۴۲,۵۶۱	۸۷۷,۲۴۲	۱۰۷,۳۶۰	۲۰,۵۵۷,۹۵۸	مسئولیت
(۶,۴۵۳)	(۱۴,۰۲۵)	(۵۶۹)	-	۱۹,۷۲۰	۳,۷۷۲,۰۲۵	۲,۵۴۲,۱۹۰	۲۲,۵۵۵	۱,۲۰۶,۲۸۹	مهندسی
-	-	(۳۷,۲۰۰)	(۹,۳۴۲,۶۸۷)	-	۲۸,۶۸۶,۵۲۵	-	۱,۳۴۶,۲۵۸	۴۷,۳۴۰,۲۸۶	درمان
-	-	(۹۰,۵۴۰)	(۴۷۶,۹۲۶)	-	۵۲,۴۵۰,۴۹۸	-	۲,۰۵۸,۵۱۹	۵۰,۳۹۱,۹۷۹	بیمه
-	-	-	(۱۳,۶۲۹)	-	۲۱,۰۴۴,۲۱۲	-	-	۲۱,۰۴۴,۲۱۲	قالت مزاد
-	-	-	(۱۲,۵۵۹)	۷۵	۲۲۵,۶۱۱,۶۴۹	-	۱,۳۵۰,۳۲۷	۲۲۲,۲۶۱,۳۱۲	قالت اجارای
(۱,۲۰۳)	(۴۰,۹۵۴)	(۴۰,۹۷۲)	(۸۲۱,۳۵۵)	۵۳۵	۷,۰۰۹,۰۰۱	-	۱,۰۰۴,۴۲۷	۶,۰۰۴,۵۷۴	باربری
(۳۶,۸۶۸)	(۴۳,۴۳۷)	(۲۷,۵۵۸)	(۷۳۷,۰۱۳)	۲۸۰,۱۱۲	۱۶,۷۵۵,۶۲۴	۲,۰۲۵	۱,۲۴۸,۹۰۱	۱۵,۵۰۴,۶۹۸	آتش سوزی
-	-	-	(۱۶,۵۷۵)	-	۲۲,۰۹۹,۴۰۳	-	-	۲۲,۰۹۹,۴۰۳	حوادث راننده
-	-	(۷۵۹)	(۱۸۶)	-	۴,۰۰۰,۷۷۷	-	۳۷,۴۸۵	۳,۹۶۳,۲۹۲	حوادث

زندگی:

عمر زمانی

عمر و تشکیل سرمایه

جمع





شرکت سهامی بیمه ایران  
 یادداشت های توضیحی صورت های مالی  
 سال مالی منتهی به ۲۹ اسفند ۱۴۰۱

(مبلغ به میلیون ریال)

۱۴۰۰

رشته بیمه ای	حق بیمه جاری	نسیان گشای خارج از کشور	حق بیمه سال های ایستاده شده طی دوره	جمع	حق بیمه طولی برای تسکیر	خارج از کشور	حق بیمه برگشتی داخل	حق بیمه برگشتی جاری	حق بیمه برگشتی جاری تسکیر	حق بیمه برگشتی جاری تسکیر	حق بیمه برگشتی جاری تسکیر	حق بیمه برگشتی جاری تسکیر
غیر زندگی:												
حوادث	۲,۹۱۷,۶۸۰	۷۸,۳۶۰	-	۲,۹۹۶,۰۴۰	-	۱,۶۱۷	-	-	-	-	-	-
حوادث راننده	۲۴,۴۶۷,۰۸۹	-	-	۲۴,۴۶۷,۰۸۹	-	-	-	-	-	-	-	-
آتش سوزی	۱۱,۳۰۴,۳۲۹	۱,۰۳۳,۴۲۲	-	۱۲,۳۳۷,۷۵۱	۲,۴۷۶,۳۸۳	۲۵۲	۱۳۳,۵۵۴	۴۴۴,۳۰۵	۲۵۳,۸۵۳	۲۴۲,۳۸۳	۲۴۲,۳۸۳	۲۴۲,۳۸۳
باربری	۴,۵۴۷,۱۸۳	۶۷۹,۹۷۹	-	۵,۲۲۷,۱۶۲	۹۴۰,۰۶۴	-	۷,۷۷۵	۲۱,۴۳۹	۲۵۳,۸۵۳	۲۱,۴۳۹	۲۱,۴۳۹	۲۱,۴۳۹
ثالث اجزای	۱۷۶,۵۱۵,۷۰۰	۱,۴۳۹,۸۲۸	-	۱۷۷,۹۵۵,۵۲۸	-	-	-	۱۱۳,۳۸۰	۳۹,۵۲۹	۳۹,۵۲۹	۳۹,۵۲۹	۳۹,۵۲۹
ثالث مدارد	۱۲,۳۴۱,۵۷۶	-	-	۱۲,۳۴۱,۵۷۶	-	-	-	۹,۰۷۰	-	-	-	-
بند	۲۴,۴۹۲,۵۱۶	۱,۴۴۷,۰۱۹	-	۲۵,۹۳۹,۵۳۵	۶,۱۵۶	-	-	۵۶۳,۷۱۶	۵۶۳,۷۱۶	۵۶۳,۷۱۶	۵۶۳,۷۱۶	۵۶۳,۷۱۶
درمان	۳۵,۹۴۷,۵۷۲	۹,۰۳۹,۰	-	۴۴,۹۸۶,۵۷۲	۱,۷۷۱,۴۴۲	-	-	۱,۸۸۱,۹۲۱	۴,۶۸۱,۶۲۹	۱,۸۸۱,۹۲۱	۱,۸۸۱,۹۲۱	۱,۸۸۱,۹۲۱
مهندسی	۱,۸۹۶,۰۷۶	۴۲,۰۳۷	۱,۷۸۶,۳۴۴	۳,۷۲۴,۴۵۷	۱,۰۴۱,۷۲۳	۵,۸۱۲	۳۲,۱۸۷	۳۲,۱۸۷	۳۲,۱۸۷	۳۲,۱۸۷	۳۲,۱۸۷	۳۲,۱۸۷
مسئولیت	۱۶,۰۰۵,۶۹۲	۸۰,۷۱۸	۲۳۹,۸۰۷	۱۶,۳۲۶,۲۱۷	۱,۳۲۹,۶۱۱	-	-	۵,۳۹۱	۱۵,۸۵۶,۱۰۱	۱۵,۸۵۶,۱۰۱	۱۵,۸۵۶,۱۰۱	۱۵,۸۵۶,۱۰۱
کشتی	۷۱۵,۷۱۹	-	-	۷۱۵,۷۱۹	۶۷۲,۱۰۶	-	-	-	۱۵,۸۵۶,۱۰۱	۱۵,۸۵۶,۱۰۱	۱۵,۸۵۶,۱۰۱	۱۵,۸۵۶,۱۰۱
هوایما	۵,۴۴۴,۱۸۳	-	-	۵,۴۴۴,۱۸۳	۸۷۳,۸۸۵	-	-	-	۱,۱۴۸,۵۴۳	۱,۱۴۸,۵۴۳	۱,۱۴۸,۵۴۳	۱,۱۴۸,۵۴۳
نفت و انرژی	۱۱,۱۶۱,۳۹۲	-	۲,۱۳۴,۷۷۷	۱۳,۲۹۶,۱۶۹	۸۲,۰۲۸	-	-	-	۸,۱۲۹,۸۸۶	۸,۱۲۹,۸۸۶	۸,۱۲۹,۸۸۶	۸,۱۲۹,۸۸۶
جمع	۳۷۷,۷۶۸,۸۱۸	۵,۶۶۰,۶۵۳	۴,۳۰۰,۹۱۸	۳۸۷,۷۲۹,۳۸۹	۷,۸۱۱,۰۲۹	۱۴۷,۱۵۱	۱۴۷,۱۵۱	۵۸۶,۰۱۲	۱,۸۱۲,۹۸۶	۱,۸۱۲,۹۸۶	۱,۸۱۲,۹۸۶	۱,۸۱۲,۹۸۶
زندگی:												
سر راهی و پیش های تکمیلی	۱۲,۶۶۹,۸۰۲	-	۱,۶۰۱,۵۵۵	۱۴,۲۷۱,۳۵۷	۳,۰۱۸۱	-	-	-	۱۳,۱۴۲	۱۳,۱۴۲	۱۳,۱۴۲	۱۳,۱۴۲
عمر و تشکیل سرمایه	۱۷,۵۴۴,۴۰۱	-	-	۱۷,۵۴۴,۴۰۱	-	-	-	-	-	-	-	-
جمع	۳۱,۰۱۰,۰۰۳	-	۱,۶۰۱,۵۵۵	۳۲,۶۱۱,۵۵۸	۳,۰۱۸۱	-	-	-	۱۳,۱۴۲	۱۳,۱۴۲	۱۳,۱۴۲	۱۳,۱۴۲
جمع	۳۵۸,۸۱۰,۸۲۱	۵,۶۶۰,۶۵۳	۴,۳۰۰,۹۱۸	۳۶۸,۷۷۸,۵۵۷	۲,۸۵۷,۹۰۳	۱۴۷,۱۵۱	۱۴۷,۱۵۱	۵۸۶,۰۱۲	۱,۸۱۲,۹۸۶	۱,۸۱۲,۹۸۶	۱,۸۱۲,۹۸۶	۱,۸۱۲,۹۸۶



۶- حق بیمه اتکایی و انگذاری  
گروه

(مبالغ به میلیون ریال)

۱۴۰۰

۱۴۰۱

جمع	۱۴۰۰		۱۴۰۱		رشته بیمه ای
	جمع	حق بیمه غیر اجباری	حق بیمه اجباری	جمع	
۱۱۲,۰۹۱	(۱۲,۳۳۲)	۱۲۴,۴۲۳	۱۴,۰۱۵	(۱۹,۶۳۷)	غیر زندگی:
۲,۰۹۲,۶۹۴	(۲۶۲,۳۲۰)	۲,۳۵۵,۰۱۵	۲,۶۶۰,۲۵۰	(۳۱۷,۳۵۰)	حوادث
۴,۰۵۵,۹۵۷	۴۴۳,۹۸۶	۹۱۹,۴۶۲	۳,۸۸۴,۹۶۰	۱,۲۵۴,۳۵۱	حوادث راننده
۷۸۱,۳۲۵	(۷۱۴,۱۹۳)	۴۳,۸۶۲	۱,۹۶۵,۴۷۰	(۳۷۲,۵۹۰)	آتش سوزی
۱۴,۸۲۲,۳۲۰	(۴,۳۰۵,۹۰۵)	۱۷,۰۲۸,۲۲۶	۱۸,۸۷۸,۸۷۲	(۱,۱۶۸,۳۷۱)	پاربری
۱,۰۷۵,۵۹۰	(۲۱۶,۳۲۱)	۱,۲۹۱,۹۱۱	۱,۶۱۸,۳۸۴	(۴۰۱,۴۰۳)	ثالث اجباری
۲,۴۴۲,۵۳۵	(۷۰,۶۹۹)	۲,۴۳۱,۶۵۱	۲,۶۸۶,۴۵۳	(۸۰۵,۹۷۴)	ثالث مازاد
۱,۹۵۹,۸۹۰	(۲۶۱,۷۶۲)	۱,۶۹۸,۱۲۸	۲,۷۹۶,۰۹۲	(۶۶۲,۱۱۱)	بند
۶۰۷,۳۰۳	(۵۶۲,۷۳۸)	۵۰۰,۹۹۹	۲۶۲,۲۴۸	(۱,۶۱۸,۰۵۹)	درمان
۱,۵۶۲,۱۹۲	(۱۵۹,۷۰۱)	۱,۶۲۲,۲۲۹	۱,۷۹۲,۵۱۷	(۴۲,۵۷۷)	مهندسی
۷۸,۳۱۸	(۳۲,۶۳۲)	۴۵,۷۹۲	۱۰۹,۳۰۶	(۲۵,۷۳۷)	مسئولیت
۲,۴۳۷,۳۲۶	(۵۱۹,۶۵۵)	۲,۹۵۶,۹۸۱	۳,۱۵۸,۳۹۰	(۴۱۰,۹۸۶)	کشتی
۱,۶۳۲,۷۶۴	(۱,۱۱۹,۳۰۹)	۱,۳۰۸,۶۵۲	۲,۷۹۶,۷۱۹	(۱,۴۷۰,۰۸۶)	هواپیما
۷,۹۹۷	(۱,۱۳۱)	۸,۰۱۹	۵,۳۷۹	۴,۵۹۳	نفت و انرژی
۲,۵۴۲,۳۰۳	(۶۶۷,۴۰۷)	۳,۲۰۹,۷۱۰	۳,۷۵۶,۳۲۵	(۶۰۵,۵۳۷)	سایر
۳,۶۳۲,۸۵۰	۱,۵۰۴,۵۲۷	۲,۱۲۹,۳۲۴	۲,۸۱۲,۸۸۱	(۵۹۲,۶۹۹)	جمع
۸۸۶	۷۵۲	۱۳۴	۲۱۱	۶۰	زندگی:
۱,۱۷۴,۷۰۰	(۳,۹۹۴,۱۲۹)	۵,۱۶۸,۱۹۹	۱,۷۲۵,۳۷۰	(۴,۶۷۰,۰۳۹)	عمر زمانی
۴,۰۸۰,۹۰۶	(۲,۴۸۸,۸۵۰)	۱,۵۹۲,۰۵۶	۴,۵۳۸,۶۶۲	(۵,۲۶۴,۶۴۸)	پوشش تکمیلی عمر
۴۰,۱۶۳,۳۰۹	(۷,۱۸۶,۲۵۸)	۳۲,۹۷۷,۰۵۱	۳۸,۲۹۳,۸۰۷	(۱۱,۳۲۰,۱۰۴)	عمر و تشکیل سرمایه
(۶۲۴,۷۱۵)	۸,۰۹۲,۲۱۷	۳۹,۱۵۵,۲۵۵	(۲۳۹,۰۰۲)	۱۱,۳۰۰,۲۵۲	جمع
۳۹,۶۲۸,۴۹۴		۴۷,۸۵۵,۸۰۵			تعدیلات تلفیقی



مبالغ به میلیون ریال

شماره ۳۴

رشته بیمه ای	۱۴۰۰				۱۴۰۱			
	حقوق بیمه اجباری	حقوق بیمه غیر اجباری	بیمه عاید نشده اندخیره ریالی	کامی (الزامی) ذخیره حق بیمه انکابی	حقوق بیمه اجباری	حقوق بیمه غیر اجباری	بیمه عاید نشده اندخیره ریالی	کامی (الزامی) ذخیره حق بیمه انکابی
غیر زندگی:								
حادث	۱۵۹,۷۳۸	-	(۲۰,۹۶۲)	۱۲۸,۷۷۵	۱۲۸,۷۷۵	-	(۲۰,۹۶۲)	۱۰۷,۸۱۳
حوادث راننده	۲,۸۷۷,۶۰۰	-	(۳۲۲,۰۷۸)	۲,۵۵۵,۵۲۲	۲,۵۵۵,۵۲۲	-	(۳۲۲,۰۷۸)	۲,۲۳۳,۴۴۴
آتش سوزی	۱,۳۲۲,۶۹۴	۱,۲۲۳,۹۰۹	۱,۲۰۷,۵۵۰	۲,۷۶۴,۱۵۲	۲,۷۶۴,۱۵۲	۱,۲۲۳,۹۰۹	۱,۲۰۷,۵۵۰	۱,۳۲۲,۶۹۴
باربری	۴۱,۸۸۴	۱,۸۷۷,۴۴۶	(۳۶۵,۸۰۷)	۱,۹۱۲,۵۳۳	۱,۹۱۲,۵۳۳	۱,۸۷۷,۴۴۶	(۳۶۵,۸۰۷)	۱,۸۷۷,۴۴۶
ثالث اجباری	۲۰,۴۲۷,۱۳۳	-	(۱,۲۱۰,۲۴۱)	۱۸,۸۳۶,۸۹۲	۱۸,۸۳۶,۸۹۲	-	(۱,۲۱۰,۲۴۱)	۱۸,۸۳۶,۸۹۲
ثالث مازاد	۲,۰۱۹,۷۸۴	-	(۲۰,۴۱۷,۹)	۱,۹۹۹,۳۶۵	۱,۹۹۹,۳۶۵	-	(۲۰,۴۱۷,۹)	۱,۹۹۹,۳۶۵
بیمه درمان	۲,۴۵۷,۸۲۸	-	(۷۰,۹۲۶,۸)	۲,۷۴۸,۳۶۰	۲,۷۴۸,۳۶۰	-	(۷۰,۹۲۶,۸)	۲,۷۴۸,۳۶۰
مسئولیت	۳۸۸,۴۹۹	۱,۳۲۷,۰۲۱	(۱,۶۵۵,۱۵۰)	۱۷۰,۳۷۰	۱۷۰,۳۷۰	۱,۳۲۷,۰۲۱	(۱,۶۵۵,۱۵۰)	۱,۳۲۷,۰۲۱
کفایت	۵۳,۶۲۰	-	(۲,۰۸۲)	۵۱,۵۳۸	۵۱,۵۳۸	-	(۲,۰۸۲)	۵۱,۵۳۸
هولیمیا	۲۱۹,۶۲۳	-	(۳۶۷,۹۴۱)	۲,۱۲۶,۳۴۹	۲,۱۲۶,۳۴۹	-	(۳۶۷,۹۴۱)	۲,۱۲۶,۳۴۹
نقد و انباری	۱,۰۱۲,۹۱۸	۳,۱۹۲,۳۰۶	(۱,۵۶۲,۹۷۹)	۲,۶۶۱,۲۶۶	۲,۶۶۱,۲۶۶	۳,۱۹۲,۳۰۶	(۱,۵۶۲,۹۷۹)	۳,۱۹۲,۳۰۶
جمع	۳۸,۵۸۵,۸۰۶	۱,۰۸۰,۵۲۹	(۶,۲۲۲,۹۵۶)	۳۲,۵۷۲,۶۷۹	۳۲,۵۷۲,۶۷۹	۱,۰۸۰,۵۲۹	(۶,۲۲۲,۹۵۶)	۳۲,۵۷۲,۶۷۹
زندگی:								
عمر زمانی و پوشش‌های تکمیلی	۳,۴۰۷,۱۷۸	-	(۵۸۵,۱۴۱)	۲,۸۲۲,۰۳۷	۲,۸۲۲,۰۳۷	-	(۵۸۵,۱۴۱)	۲,۸۲۲,۰۳۷
عمر و تشکیل سرمایه	۶,۲۹۳,۷۲۰	-	(۲,۶۷۰,۰۲۹)	۳,۶۲۳,۶۹۱	۳,۶۲۳,۶۹۱	-	(۲,۶۷۰,۰۲۹)	۳,۶۲۳,۶۹۱
جمع	۹,۸۰۰,۹۱۸	-	(۵,۲۶۵,۱۷۰)	۴,۵۳۵,۷۶۸	۴,۵۳۵,۷۶۸	-	(۵,۲۶۵,۱۷۰)	۴,۵۳۵,۷۶۸
جمع	۴۸,۳۹۶,۰۰۴	۱,۰۸۰,۵۲۹	(۱۱,۵۰۸,۱۲۳)	۴۲,۵۷۲,۶۷۹	۴۲,۵۷۲,۶۷۹	۱,۰۸۰,۵۲۹	(۱۱,۵۰۸,۱۲۳)	۴۲,۵۷۲,۶۷۹



۶-۱- حق بیمه اتکایی و آگذاری گروه

(مبالغ به میلیون ریال)

رشته بیمه‌ای	۱۴۰۰		۱۴۰۱		غیرزنده‌گی:
	حق بیمه اتکایی و آگذاری	حق بیمه اتکایی و آگذاری	حق بیمه اتکایی و آگذاری	حق بیمه اتکایی و آگذاری	
حوادث	۱۲۳,۳۳۳	۱۲۳,۳۳۳	۳۱۰	۱۵۹,۷۴۲	حوادث
حوادث راننده	-	۲,۶۵۸,۰۱۵	-	۲,۹۷۷,۶۰۱	حوادث راننده
آتش‌سوزی	۲,۶۹۱,۹۷۰	۲,۶۹۰,۷۰۷	۵,۰۱۲	۲,۶۳۰,۶۲۷	آتش‌سوزی
باربری	-	۱,۶۹۵,۵۱۹	-	۲,۳۳۸,۰۶۰	باربری
ثالث اجباری	-	۱۷,۰۲۸,۳۲۶	-	۲۰,۰۴۷,۱۳۳	ثالث اجباری
ثالث مزاد	-	۱,۳۹۱,۹۱۱	-	۲,۰۱۹,۷۸۷	ثالث مزاد
بدنه	۵۳	۲,۴۳۱,۶۰۴	۲	۲,۴۹۲,۳۴۷	بدنه
درمان	-	۲,۳۲۱,۶۵۲	-	۲,۶۵۸,۲۰۳	درمان
مهندسی	۱۶۱,۶۳۳	۴۴,۵۶۶	۳۰,۹۱۷	۱,۸۸۱,۵۰۷	مهندسی
مسئولیت	۴۹,۳۳۳	۱,۷۲۱,۸۹۴	۱,۶۷۴,۳۳۶	۱,۸۳۵,۰۹۴	مسئولیت
کشتی	-	۱۰,۸۴۹	-	۱۳۵,۰۴۲	کشتی
هوابیما	-	۲,۹۵۶,۸۸۱	-	۲,۵۶۹,۳۷۷	هوابیما
نفت و انرژی	۱۶۱,۶۳۳	۲,۷۵۶,۷۳۰	۱۳۱,۱۷۹	۴,۲۶۶,۸۰۴	نفت و انرژی
سایر	-	۹,۱۳۸	-	۷۸۶	سایر
جمع	۲,۵۵۳,۳۴۴	۲۰,۵۱۷,۱۰۰	۵۲۸,۳۳۱	۲۹,۸۳۲,۳۵۸	جمع
عمر زنده‌گی:					
عمر زنده‌گی و پیش‌های تکمیلی	۶,۶۶۰	۲,۱۲۹,۳۴۴	۷۲,۲۵۴	۲,۴۰۷,۳۳۱	عمر زنده‌گی و پیش‌های تکمیلی
عمر و تشکیل سرمایه	-	۵,۱۶۸,۳۳۳	-	۶,۳۹۵,۳۹۹	عمر و تشکیل سرمایه
جمع	۶,۶۶۰	۷,۲۹۷,۶۷۷	۷۲,۲۵۴	۸,۸۰۲,۷۳۰	جمع
جمع کل	۳,۶۱۸,۷۶۴	۲۷,۸۱۴,۷۷۷	۶۰۰,۵۸۵	۳۸,۶۳۵,۰۸۸	جمع کل



شرکت سهامی بیمه ایران  
 یادداشت های توضیحی صورت های مالی  
 سال مالی منتهی به ۲۹ اسفند ۱۴۰۱

۶-۱- حق بیمه انکابنی و اقلاری  
 شرکت

(مبالغ به میلیون ریال)

شرح بیمه انکابنی و اقلاری سالهای از ۱ به جاری	۱۴۰۰				۱۴۰۱				رشته بیمه‌های شرکت
	جمع	سایر بیمه‌های خارج از کشور	حق بیمه انکابنی و اقلاری و غیر انکابنی سالهای افزایش یافته طی سال	حق بیمه انکابنی و اقلاری و غیر انکابنی و اقلاری جاری	حق بیمه انکابنی و اقلاری و غیر انکابنی و اقلاری سراسری سالهای از ۱ به جاری	جمع	حق بیمه انکابنی و اقلاری و غیر انکابنی و اقلاری سراسری طی سال	حق بیمه انکابنی و اقلاری و غیر انکابنی و اقلاری سراسری جاری	
۱۸۲	۱۲۱,۳۸۸	-	-	۱۲۱,۳۸۸	۲۱	۱۵۹,۷۳۸	-	۱۵۹,۷۳۸	حوادث
-	۲,۴۴۳,۷۱۶	-	-	۲,۴۴۳,۷۱۶	-	۲,۹۷۷,۶۰۰	-	۲,۹۷۷,۶۰۰	حوادث راننده
۴۰	۲,۳۵۱,۲۵۸	-	-	۲,۳۵۱,۲۵۸	۹۰	۲,۵۵۶,۶۰۳	۱۸۲	۲,۵۵۶,۶۰۳	آتش سوزی
-	۱,۳۶۲,۶۳۳	-	-	۱,۳۶۲,۶۳۳	-	۲,۳۸۸,۳۳۰	-	۲,۳۸۸,۳۳۰	باربری
-	۱۶,۹۱۸,۷۷۵	-	-	۱۶,۹۱۸,۷۷۵	-	۲۰,۴۹۷,۱۳۳	-	۲۰,۴۹۷,۱۳۳	نالت اجباری
-	۱,۳۸۵,۷۷۸	-	-	۱,۳۸۵,۷۷۸	-	۲,۰۱۹,۷۸۴	-	۲,۰۱۹,۷۸۴	نالت ساراز
-	۲,۳۴۵,۷۳۲	-	-	۲,۳۴۵,۷۳۲	-	۲,۴۹۲,۸۹۸	-	۲,۴۹۲,۸۹۸	بند
-	۲,۳۳۶,۷۱۲	-	-	۲,۳۳۶,۷۱۲	-	۲,۳۵۷,۸۲۸	-	۲,۳۵۷,۸۲۸	درمان
۱۳۴,۹۷۲	(۵۳,۰۲۹)	۲,۳۳۶	۱۹۶,۶۹۸	(۲۵,۰۶۳)	۲۴,۸۱۳	۱,۸۳۵,۵۲۰	۲۳۸,۸۸۷	۱,۵۹۶,۶۳۳	مهندسی
۲۸,۶۲۴	۱,۶۰۰,۸۷۶	-	۴۷,۳۷۹	۱,۵۵۳,۵۹۸	۹۳,۶۶۵	۱,۸۱۱,۸۳۹	۷۸,۹۵۳	۱,۷۳۲,۸۸۷	مسئولیت
-	۵۳,۶۳۰	-	-	۵۳,۶۳۰	-	۵۳,۶۳۰	۷	۵۳,۶۱۴	کشتی
-	۲,۹۶۱,۲۶۳	-	-	۲,۹۶۱,۲۶۳	-	۳,۵۰۴,۹۱۱	-	۳,۵۰۴,۹۱۱	مواجیم
۱۵۵,۵۰۶	۲,۵۷۷,۷۱۶	-	۲۲۴,۸۷۵	۲,۳۲۲,۳۹۰	۱۲۱,۱۷۹	۲,۲۰۵,۲۱۴	۸۱,۸۹۶	۲,۱۲۳,۳۱۸	بیت و اتری
۲۳,۸۱۷	۳,۸۵۷,۵۷۷	۳,۸۱۶	۲۸۶,۶۰۲	۳,۸۷۶,۶۹۱	۵۳۳,۸۱۸	۴,۸۲۰,۳۰۶	۲۸۸,۹۳۴	۴,۵۳۱,۳۷۲	جمع
۶,۶۳۰	۲,۱۳۷,۸۱۷	-	۲۳,۲۹۳	۲,۱۵۵,۵۳۴	۷۹,۳۵۶	۲,۲۰۴,۸۹۸	۲۸۸,۳۷۷	۱,۹۱۶,۵۲۱	سرمایه و پیش‌بینی‌های تکمیلی
-	۵۱,۶۵۵,۵۳۳	-	-	۵۱,۶۵۵,۵۳۳	-	۶,۳۹۲,۷۴۰	-	۶,۳۹۲,۷۴۰	عمر و تشکیل سرمایه
۶,۶۳۰	۷,۲۹۲,۳۳۸	-	۲۳,۲۹۳	۷,۳۱۶,۰۶۶	۷۹,۳۵۶	۸,۰۰۰,۹۱۸	۲۸۸,۳۷۷	۷,۷۲۷,۷۸۱	جمع
۲۳۵,۹۶۶	۲۶,۵۵۰,۹۱۶	۲,۳۳۶	۵۰۰,۸۹۵	۲۶,۲۸۷,۷۷۵	۵۹۹,۷۳۲	۵۸,۰۱۳,۳۴۴	۶۷۸,۰۶۱	۵۷,۵۳۳,۱۷۳	جمع کل



۷- درآمد سرمایه گذاری از محل منابع بیمه ای گروه

(مبالغ به میلیون ریال)

از محل سایر منابع	۱۴۰۰		۱۴۰۱		ذخیره ریاضی
	جمع	سایر ذخایر فنی	از محل منابع بیمه ای	سایر ذخایر فنی	
۶۲۶,۳۹۳	۱۲,۸۱۰,۹۲۵	۸,۴۴۶,۵۰۵	۴,۳۲۴,۴۴۰	۱۰,۵۷۲,۶۵۷	۶,۶۹۱,۹۳۵
-	۴۶۳,۳۴۴	۴۵۲,۷۵۲	۱۰,۵۹۲	-	۷۶,۳۹۷
۱۱۰,۰۷۱	۲۰,۹۸۵	۲۲۵,۳۵۰	(۱۵,۵۵۵)	۳۹۷,۳۹۲	۶۹۱,۳۴۰
۶۲۰,۴۷۲	۹,۲۵۰,۲۸۰	۲,۶۲۶,۲۸۷	۵,۷۱۳,۸۹۳	۱,۰۷۱,۰۴۹	۶,۸۰۶,۳۲۸
۱,۷۹۳	۱,۰۸۳,۴۶۱	۱۳۷,۳۲۷	۹۴۶,۱۲۵	۲,۴۶۸	۱,۳۱۴,۹۵۶
۳,۰۱۰,۹۸۲	۱۰,۱۹۵,۷۷۷	۸,۹۷۴,۹۸۴	۱,۲۲۰,۷۹۲	۲,۴۶۵,۲۰۷	۹,۸۴۰,۵۷۵
۲۹۶,۷۹۲	۴,۹۴۳	۴,۹۴۳	-	۲۶۸,۷۰۱	-
۴,۶۶۶,۵۰۲	۳۲,۱۱۸,۶۶۵	۲۱,۹۱۸,۳۵۸	۱۳,۲۰۰,۲۸۷	۵,۲۶۲,۵۷۴	۱۶,۵۷۲,۵۲۲
-	۱۲,۸۲۶,۰۶۰	۸,۳۲۷,۸۵۴	۴,۴۸۸,۳۰۶	-	۶,۸۵۲,۸۸۹
-	۳,۵۹۰,۱۶۷	۳,۵۹۰,۱۶۷	-	-	-
-	۵	(۱۰,۵۸۷)	۱,۵۹۲	-	۷۶,۳۹۷
-	۴۶۳,۳۳۹	۴۶۳,۳۳۹	-	-	-
-	۶,۱۶۱	۶,۱۶۱	-	-	-
-	۸۵,۸۸۱	۱۰۴,۵۷۶	-	-	۱۷۲,۷۰۰
-	۱,۰۷۸,۷۲۵	۹۵۲,۵۹۷	(۱۸,۶۹۴)	-	۵۲۶,۶۴۰
-	۲,۸۲۵	۲,۸۲۵	-	-	۱۵,۰۷۱
-	۶,۵۲۵,۴۵۹	۹۶۰,۳۶۷	۵,۵۶۵,۱۹۲	-	-
-	۱,۴۱۵,۲۷۶	۱,۴۱۵,۲۷۶	-	-	۶,۷۹۱,۲۵۶
-	۱,۰۸۱,۰۸۷	۱۳۶,۰۹۴	۹۴۴,۹۹۴	-	-
-	۹,۴۱۰,۷۱۲	۸,۲۰۷,۹۸۴	۱,۲۰۲,۷۲۸	-	۱,۳۱۴,۹۵۶
-	-	-	-	-	۹۲۵,۲۰۵
-	۴,۹۴۳	۴,۹۴۳	-	-	-
-	۳۶,۶۹۰,۶۴۰	۲۴,۱۷۱,۴۹۵	۱۲,۳۱۹,۱۴۵	-	-
-	-	-	-	-	۱۶,۶۸۶,۱۱۵

شرکت

سود سهام شرکت های بزرگ  
 سود سهام شرکت های غیر بزرگ  
 سود اوراق پولی و مالی - فروش  
 سود اوراق پولی و مالی - نقدی  
 سود سایر اوراق بهادار - فروش  
 سود سایر اوراق بهادار - نقدی  
 سود سپرده های کوتاه مدت بانکی - ریالی  
 سود سپرده های بلند مدت بانکی - ریالی  
 سود سپرده های بلند مدت بانکی - ارزی  
 سود تسهیلات اعطایی  
 سود (زیان) ناشی از فروش سهام شرکت های بزرگ  
 سود (زیان) ناشی از فروش سهام شرکت های غیر بزرگ  
 سایر درآمد سرمایه گذاریها



شرکت سهامی بیمه ایران

یادداشت های توضیحی صورت های مالی

سال مالی منتهی به ۲۹ اسفند ۱۴۰۱

۸- سایر درآمدهای بیمه ای

(مبالغ به میلیون ریال)

شرکت		گروه	
۱۴۰۰	۱۴۰۱	۱۴۰۰	۱۴۰۱
۴,۱۴۴,۶۲۹	۶,۸۸۰,۸۰۲	۴,۱۸۹,۴۲۳	۶,۸۵۰,۱۵۱
۱۴,۳۱۸	۹,۶۹۱	۳۷,۶۹۳	۱۲,۹۴۹
۴,۱۵۸,۹۴۸	۶,۸۹۰,۴۹۳	۴,۲۲۷,۱۱۶	۶,۸۶۴,۱۰۰

درآمد کارمزد و کارمزد منافع اتکایی  
درآمد حاصل از سپرده های اتکایی

۸-۱- درآمد کارمزد و کارمزد منافع اتکایی  
گروه

(مبالغ به میلیون ریال)

۱۴۰۰			۱۴۰۱			رشته بیمه ای
جمع	کارمزد و کارمزد منافع غیر اجباری	کارمزد و کارمزد منافع اجباری	جمع	کارمزد و کارمزد منافع غیر اجباری	کارمزد و کارمزد منافع اجباری	
						غیرزندگی:
۳۰,۴۰۹	-	۳۰,۴۰۹	۳۹,۱۸۸	-	۳۹,۱۸۸	حوادث
۳۸۵,۴۷۴	-	۳۸۵,۴۷۴	۶۵۵,۰۷۲	-	۶۵۵,۰۷۲	حوادث راننده
۴۹۵,۱۳۲	۳۷۷,۸۳۲	۱۱۷,۲۹۹	۳۵۶,۰۵۱	(۳,۷۵۸)	۳۵۹,۸۰۹	آتش سوزی
۲۶۶,۸۸۷	۱۵۰,۸۷۴	۱۱۶,۰۱۳	۴۷۶,۳۲۸	۳۶۵,۴۷۲	۱۱۰,۷۶۶	باربری
۷۳۱,۸۷۴	-	۷۳۱,۸۷۴	۱,۳۹۱,۳۷۰	-	۱,۳۹۱,۳۷۰	ثالث اجباری
۶۴۴	-	۶۴۴	-	-	-	ثالث مازاد
۷۵۴,۹۵۶	(۸)	۷۵۴,۹۶۴	۹۸۸,۳۰۶	-	۹۸۸,۳۰۶	بدنه
۱۶۹,۱۴۴	-	۱۶۹,۱۴۴	۵۱۷,۹۴۲	-	۵۱۷,۹۴۲	درمان
(۱۲۶,۸۲۸)	(۲۰۰,۵۴۳)	۷۳,۷۱۴	۱۶۳,۱۴۰	۸۳,۶۱۱	۷۸,۵۲۹	مهندسی
۲۸۵,۶۶۷	۳۱,۵۵۱	۲۵۴,۱۱۶	۳۷۳,۹۴۶	۶,۴۹۶	۳۶۷,۴۵۰	مسئولیت
۱۵,۳۶۶	۱۰,۱۶۴	۵,۲۰۲	۱۱,۷۳۳	۵,۲۹۹	۶,۴۳۴	کشتی
۵۲۹,۱۶۳	۴۷۷,۴۴۶	۵۱,۷۱۷	۶۷۰,۶۹۳	۶۳۰,۳۳۶	۵۰,۳۵۷	هواپیما
۳۱۳	۳۰۶	۷	۱۵۷	۱۵۷	-	پول
۱۳۵,۱۲۴	۲۵,۸۲۶	۱۰۹,۲۸۸	۳۵۱,۹۳۳	۲۶۶,۷۵۶	۸۵,۱۶۷	نفت و انرژی
۷۶۵	-	۷۶۵	(۳)	-	(۳)	ثالث - کارت سبز
۲,۶۷۴,۰۹۰	۸۷۳,۴۵۹	۳,۵۴۷,۵۴۹	۵,۹۹۴,۶۵۶	۱,۳۴۴,۳۶۹	۴,۶۵۰,۲۸۷	جمع
						زندگی:
۱۹۰,۷۶۷	-	۱۹۰,۷۶۷	۴۰۵,۳۹۱	-	۴۰۵,۳۹۱	عمر زمانی
۱۷	-	۱۷	۴۹	-	۴۹	پوشش تکمیلی عمر
۴۷۰,۶۵۴	-	۴۷۰,۶۵۴	۵۱۱,۹۰۰	-	۵۱۱,۹۰۰	عمر و تشکیل سرمایه
۶۶۱,۴۳۸	-	۶۶۱,۴۳۸	۹۱۷,۳۳۹	-	۹۱۷,۳۳۹	جمع
۴,۳۳۵,۵۲۸	۸۷۳,۴۵۹	۳,۴۶۲,۰۶۹	۶,۹۱۱,۹۹۶	۱,۳۴۴,۳۶۹	۵,۵۶۷,۶۲۶	تعدیلات تلفیقی
(۱۴۶,۱۰۶)			(۶۱,۸۴۵)			
۴,۱۸۹,۴۲۳			۶,۸۵۰,۱۵۱			



۸-۱- درآمد کارمزد و کارمزد منافع انکابی شرکت

(مبالغ به میلیون ریال)

۱۴۰۰			۱۴۰۱			رشته بیمه ای
جمع	کارمزد و کارمزد منافع غیر اجباری	کارمزد و کارمزد منافع اجباری	جمع	کارمزد و کارمزد منافع غیر اجباری	کارمزد و کارمزد منافع اجباری	
غیرزندگی:						
۲۹,۷۱۹	-	۲۹,۷۱۹	۲۹,۱۸۷	-	۲۹,۱۸۷	حوادث
۳۸۲,۶۱۴	-	۳۸۲,۶۱۴	۶۵۵,۰۷۲	-	۶۵۵,۰۷۲	حوادث راننده
۴۴۲,۳۰۰	۲۲۹,۸۶۶	۱۱۲,۴۳۲	۳۴۹,۵۲۲	(۱۰,۲۸۰)	۳۵۹,۸۰۲	آتش سوزی
۲۵۵,۹۰۹	۱۴۰,۹۰۵	۱۱۵,۰۰۴	۴۷۲,۴۱۹	۳۶۱,۶۴۹	۱۱۰,۷۷۰	باربری
۷۲۰,۴۷۵	-	۷۲۰,۴۷۵	۱,۳۹۱,۲۶۹	-	۱,۳۹۱,۲۶۹	ثالث اجباری
۷۴۶,۹۱۶	-	۷۴۶,۹۱۶	۹۸۸,۴۳۷	-	۹۸۸,۴۳۷	بدنه
۱۵۸,۵۶۶	-	۱۵۸,۵۶۶	۵۱۷,۸۸۶	-	۵۱۷,۸۸۶	درمان
(۱۴۵,۵۸۹)	(۲۱۶,۴۲۲)	۷۰,۸۳۳	۱۵۶,۰۰۰	۷۷,۴۷۴	۷۸,۵۲۶	مهندسی
۲۴۹,۴۸۷	-	۲۴۹,۴۸۷	۳۶۶,۷۴۰	-	۳۶۶,۷۴۰	مسئولیت
۵۰,۳۰	-	۵۰,۳۰	۶,۴۳۴	-	۶,۴۳۴	کشتی
۵۲۹,۷۱۶	۴۷۷,۹۹۸	۵۱,۷۱۸	۶۷۰,۹۳۱	۶۲۰,۵۷۴	۵۰,۳۵۷	هوایما
۱۰۸,۸۳۰	(۶۱۱)	۱۰۹,۴۴۱	۳۴۹,۹۳۱	۲۶۵,۷۵۵	۸۴,۱۷۶	نفت و انرژی
۳,۴۸۲,۹۷۲	۷۳۱,۷۳۶	۲,۷۵۲,۲۳۶	۵,۹۶۲,۸۲۸	۱,۳۱۵,۱۷۲	۴,۶۴۸,۶۵۶	جمع
زندگی:						
۱۹۰,۵۵۸	-	۱۹۰,۵۵۸	۴۰۵,۳۹۱	-	۴۰۵,۳۹۱	عمر زمتی و پوشش های تکمیلی
۴۷۰,۰۹۸	-	۴۷۰,۰۹۸	۵۱۱,۵۸۳	-	۵۱۱,۵۸۳	عمر و تشکیل سرمایه
۶۶۰,۶۵۶	-	۶۶۰,۶۵۶	۹۱۶,۹۷۳	-	۹۱۶,۹۷۳	جمع
۴,۱۴۴,۶۲۹	۷۳۱,۷۳۶	۳,۴۱۲,۸۹۳	۶,۸۸۰,۸۰۲	۱,۳۱۵,۱۷۲	۵,۵۶۵,۶۲۹	





شرکت سهامی بیمه ایران  
یادداشت های توضیحی صورت های مالی  
سال مالی منتهی به ۳۱ اسفند ۱۴۰۱

۹- خسارت و مزایای برداشتی ناخالص

(مبالغ به میلیون ریال)

شرح	۱۴۰۰					۱۴۰۱						
	خسارت و مزایای برداشتی ناخالص	افزایش (کاهش) ذخیره خسارت معوق	باز یافت خسارت	مزید خسارت کارشناسی	خسارت قبولی	خسارت برداشتی	خسارت و مزایای برداشتی ناخالص	افزایش (کاهش) ذخیره خسارت معوق	باز یافت خسارت	مزید خسارت کارشناسی	خسارت قبولی	خسارت برداشتی
غیر زندگی:												
حوادث	۶۶۷,۱۶۲	۵۳,۰۷۵	(۵۰,۷۱۱)	۶۸,۷۶۷	۲۰	۶۸,۳۹۱	۶۶۶,۶۸۰	(۹۸,۳۹۱)	(۰,۰۰۰)	۵۶,۸۶۷	-	۶۰۷,۷۷۲
حوادث راننده	۱۸,۳۰۵,۵۶۲	۲,۷۱۶,۳۰۸	(۲,۵۷۸)	۱۵۱	-	۱۵۴,۹۱۷۸۰	۶۶,۳۰۷,۷۵۲	۳,۳۳۲,۸۰۵	(۲,۱۱۵)	۱,۱	-	۳۳,۹۹۹,۶۸۱
آتش سوزی	۱۱,۳۴۲,۷۸۴	۵,۴۷۴,۷۶۲	(۰,۵۵۸)	۷۱,۹۱۵	۹,۴۵,۳۶۶	۶,۷۹۱,۶۱۹	۹,۳۵۰,۵۰۰	۱,۷۸۹,۵۱۲	(۳۳,۴۹۵)	۱۰۴,۴۶۰	-	۶,۶۸۰,۳۰۹
باربری	۱,۷۶۸,۸۰۵	۱,۲۱۷,۹۱۳	(۵۰,۷۸۸)	۲۵,۶۶۳	۳۰,۰۷۵	۲۹,۰۵۶	۲,۴۵۶,۶۰۵	۱,۸۳۰,۸۹۰	(۶,۵۰۷)	۲۱,۳۰۹	۱۰۰,۲۷۴	۵۳۸,۵۰۰
ثابت اجارگی	۱۲۸,۶۴۴,۹۶۲	۲,۸۲۷,۹۱۵	(۲۵۷,۶۳۳)	۱,۰۴۱,۱۳۳	۳۷۲	۱,۰۷۸,۹۶۰,۶۵۵	۱۵۹,۳۳۷,۱۹۴	(۲,۷۸۰,۳۶۶)	(۰,۹۰۸,۶۴۴)	۱,۷۴۵,۶۰۳	۶۰۹	۱۶۳,۳۰۰,۱۸۹
ثابت مازاد	۷,۰۷۸,۹۱۳	(۱۲,۶۸۱,۰۰۰)	(۳,۶۳۱)	۱۳	-	۷,۳۰۶,۶۷۳	۹,۱۲۳,۱۲۱	۳۳,۰۳۶۶	(۵۸۸)	-	-	۸,۹۰۳,۹۶۳
بند	۲۳,۰۰۳,۳۳۳	۱,۵۹۰,۰۰۰	(۸۷,۹۱۵)	۱۶,۷۸۷	۶۱,۷۵۰	۲,۰۳۰,۶۶۴	۳,۷۵۵,۳۸۲	۲,۶۶۷,۲۵۶	(۰,۰۰۰)	۲۵۰,۰۰۰	۵۴,۳۳۹	۳۳,۳۸۱,۰۰۰
درمان	۲۶,۹۷۴,۸۳۴	(۵,۵۱۴,۳۳۷)	(۲۳,۱۵۳)	۵,۳۰۰,۰۰۰	۶,۰۸۳,۳۳۴	۳۲,۰۳۴,۹۱۳	۲۵,۷۷۷,۰۰۰	۳,۶۸,۴۳۶	(۲,۳۳۶)	۳,۶۸,۵۹۲	۶۴۹,۴۷۳	۲۶,۵۷۶,۹۰۳
مهندسی	۲,۵۳۰,۸۹۱	۱,۴۱۲,۳۱۲	(۴,۶۵۰)	۱۸,۳۶۱	۲,۸۴,۳۷۰	۸,۰۴,۵۶۲	۳,۳۲۰,۶۸۲	۱,۳۰۷,۸۹۵	(۱۲,۳۳۶)	۲,۸۲,۳۹۲	۳,۸۹,۹۹۱	۱,۳۵۳,۵۳۸
مسئولیت	۱۱,۱۵۴,۳۱۶	۲,۸۵۵,۹۱۷	(۳۱,۷۰۳)	۱۲,۳۳۷	۶۱۸,۳۵۵	۷,۵۷۷,۱۱۱	۱,۰۲۵,۳۵۱	(۶۶۲,۴۴۷)	(۳۱,۹۲۸)	۱,۸۹,۷۰۱	۱,۲۱۲,۳۳۳	۹,۶۴۳,۶۸۳
کمی	۲,۰۷۰	(۲۵۹,۱۳۶)	-	۲,۳۱۲	۲,۰۳,۷۶۶	۷۳,۸۱۷	۷۵,۸۳۶	۵,۹۹۲	(۷۱,۰۴۶)	۱,۶۱۹	۱,۹۰,۳۸۹	۲۱۳,۳۰۱
حوالیما	۱,۱۶,۰۹۹	۶,۷۸,۹۱۱	(۰,۰۰۰)	۲,۰۸۷	۸۵,۴۷۸	۶۴۶,۶۳۳	۷,۰۰,۷۷۰	۶۱۷,۸۸۰	-	۱,۳۶۴	۱۱۷,۴۳۵	۱,۶۸,۷۶۱
نقد و ارزی	۲,۸۷۷,۶۸۵	۲,۷۸۵,۳۵۰	(۲,۱۹۰)	۴,۸۳۶	۷۶,۸۷۲	۴,۵۸۴,۰۰۰	۲,۸۸۳,۵۳۲	۳,۸۸۳,۵۳۲	(۲,۵۵۶)	۱۳,۷۶۸	۳۱,۳۶۰	۵۶,۰۴۱۱
کارت سبز	(۲,۰۰۰)	(۰,۰۰۰)	-	-	-	۸,۳۱۸	۱۴,۹۱۱	۱۴,۹۱۱	-	-	-	۹۵۱
سایر	۱,۳۷۱	۱,۱۶۹	-	۱۶	۸۶	-	۱۶,۵۱۴	۱۶,۲۷۷	-	۱	۳۶۶	-
جمع	۲۳۴,۷۸۱,۱۶۶	۳۷,۶۰۳,۳۶۸	(۳۴,۵۶۷)	۲,۰۰۰,۶۶۹	۸,۵۸۰,۳۶۹	۱۸۷,۱۱۸,۵۷۷	۲۹۸,۸۸۴,۴۹۱	۱۱,۳۳۱,۳۶۶	(۲,۱۶۱,۶۲۰)	۶,۱۳۸,۰۹۷	۳,۳۶۰,۷۹۲	۷۸۲,۵۲۹,۹۰۴
زندگی:												
عمر زمانی	۷,۸۸۵,۵۷۸	(۵۵,۹۷۶)	(۲,۳۳۸)	۱۲,۶۰۰	-	۸,۵۳۶,۳۵۰	۸,۱۶۴,۰۰۰	(۶۶,۶۵۵)	(۵,۳۷۸)	۲۷,۱۵۸	-	۸,۱۳۸,۸۲۴
پوشش های تکمیلی عمر	۳۳۱	-	-	-	-	۳۳۱	-	-	-	-	-	-
عمر و متعلق سرمایه	۲,۸۷۲,۳۸۶	-	-	-	-	۲,۸۷۲,۳۸۶	۱۱,۸۱۲,۵۷۱	-	-	۸,۳۶۶	-	۱۱,۸۱۸,۳۳۵
جمع	۱۰,۷۵۸,۱۸۵	(۵۵,۹۷۶)	(۲,۳۳۸)	۱۲,۶۰۰	-	۱۱,۸۱۲,۵۷۱	۲۰,۰۰۰,۰۰۰	(۶۶,۶۵۵)	(۵,۳۷۸)	۳۵,۴۰۴	-	۲۰,۱۰۷,۲۲۹
تغییرات تلفیقی	۲۴۵,۶۴۶,۳۳۱	۳۶,۸۴۶,۶۸۶	(۳,۸۹,۹۹۸)	۲,۰۱۲,۸۵۸	۸,۵۸۰,۳۶۹	۱۸۸,۵۶۷,۵۳۴	۳۱۸,۱۹۱,۱۱۱	۱۱,۳۴۶,۷۷۱	(۲,۱۶۶,۹۸۸)	۳,۱۶۳,۴۵۲	۳,۳۶۰,۷۹۲	۲۰۴,۶۳۷,۱۵۳
(۳۷,۰۳۳)							(۱۳۷,۶۷۱)					
۲۴۵,۳۶۶,۱۱۹							۳۱۸,۰۴۱,۴۴۰					



شرکت سهامی بیمه ایران

یادداشت های توضیحی صورت های مالی

سال مالی منتهی به ۲۹ اسفند ۱۴۰۱

۹- خسارات و مزایای برداشتی ناخالص شرکت

(مبالغ به میلیون ریال)

۱۴۰۰

۱۴۰۱

خسارات و مزایای برداشتی ناخالص	افزایش (کاهش) ذخیره خسارت معوق	خسارات و مزایای برداشتی ناخالص	خسارت برداشتی	خسارت قبولی	هزینه خسارت کارشناسی	بازیافت خسارت	بازیافت خسارت	خسارت برداشتی	خسارت قبولی	هزینه خسارت کارشناسی	خسارت برداشتی	خسارت قبولی	خسارت برداشتی	رشته بیمه ای
۳۶۱,۲۵۰	۵۰,۷۷۹	۴۱۱,۰۲۹	۲۷۶,۵۵۰	۲۰	۲۸,۷۷۷	(۵۰,۷۷۱)	(۱۰,۶۹۱)	۲۷۶,۵۵۰	۲۰	۲۸,۷۷۷	۴۱۱,۰۲۹	-	۴۰۳,۵۶۲	حوادث
۱۸۰,۸۱۷,۳۰۰	۲,۶۹۶,۳۲۰	۱۸۳,۵۱۳,۶۲۰	۱۵۰,۳۸۷,۶۷۵	-	۱۵۱	(۲,۳۲۷)	(۲,۳۲۰)	۱۵۰,۳۸۷,۶۷۵	-	۱۵۱	۱۸۳,۵۱۳,۶۲۰	-	۲۲۸,۳۹۱,۷۵۱	حوادث راننده
۱۰,۳۱۷,۵۱۰	۴,۹۱۸,۰۲۸	۱۵,۲۳۵,۵۳۸	۴,۶۸۸,۱۴۰	۸۵۱,۷۰۱	۷۰,۱۹۹	(۱۰,۵۵۸)	(۳۲,۴۹۵)	۴,۶۸۸,۱۴۰	۸۵۱,۷۰۱	۷۰,۱۹۹	۱۵,۲۳۵,۵۳۸	۷۶۱,۱۹۰	۶,۵۷۸,۹۱۲	آتش سوزی
۱,۲۴۹,۹۲۳	۱,۲۰۴,۶۵۳	۲,۴۵۴,۵۷۶	۲,۸۹,۷۶۶	۲۱۵,۵۹۰	۴۵,۴۲۲	(۵۰,۷۸۸)	(۶,۵۰۷)	۲,۸۹,۷۶۶	۲۱۵,۵۹۰	۴۵,۴۲۲	۲,۴۵۴,۵۷۶	۹۱,۴۳۴	۵۳۹,۵۴۰	باربری
۱۲۹,۱۲۵,۴۴۵	۲,۰۷۵,۷۹۸	۱۳۱,۲۰۱,۲۴۳	۱۰۷,۲۵۲,۱۰۰	۳۷۳	۱,۰۳۹,۵۶۴	(۲۲,۴۰۰)	(۸,۸۴۰,۷۶۵)	۱۰۷,۲۵۲,۱۰۰	۳۷۳	۱,۰۳۹,۵۶۴	۱۳۱,۲۰۱,۲۴۳	۴۰۹	۱۶۱,۴۸۱,۷۴۲	نالت اجباری
۷,۰۴۸,۹۴۴	(۱۳۱,۳۹۷)	۶,۹۱۷,۵۴۷	۷,۱۸۰,۲۴۰	-	-	-	(۲)	۶,۹۱۷,۵۴۷	-	-	۶,۹۱۷,۵۴۷	-	۸,۸۷۲,۴۶۶	نالت مازاد
۲۱,۶۹۹,۵۰۷	۱,۵۵۸,۷۵۸	۲۳,۲۵۸,۲۶۵	۲۰,۵۸۴,۶۱۶	۲۱,۹۲۴	۱۴۶,۶۱۳	(۸۶,۲۰۴)	(۵۹,۷۸۷)	۲۰,۵۸۴,۶۱۶	۲۱,۹۲۴	۱۴۶,۶۱۳	۲۳,۲۵۸,۲۶۵	۱۰,۴۶۶	۲۴,۱۰۰,۴۰۳	بدنه
۲۱,۷۶۵,۷۹۲	۴۰۰,۲۶۳	۲۲,۱۶۶,۰۵۵	۲۱,۱۴۵,۶۱۵	۲۱,۶۶۲	۲۲۰,۱۱۰	(۲۱,۸۳۷)	(۳۶,۳۲۶)	۲۱,۱۴۵,۶۱۵	۲۱,۶۶۲	۲۲۰,۱۱۰	۲۲,۱۶۶,۰۵۵	۱۵,۶۲۵	۲۳,۲۶۶,۱۸۹	درمان
۲,۴۲۹,۸۶۸	۱,۴۱۴,۶۵۲	۳,۸۴۴,۵۲۰	۷۸۸,۰۰۴	۲۲,۷۵۲	۱۷,۴۲۲	(۹۶۵)	(۱۴,۳۲۶)	۷۸۸,۰۰۴	۲۲,۷۵۲	۱۷,۴۲۲	۳,۸۴۴,۵۲۰	۲۴۷,۱۱۶	۱,۳۳۹,۷۲۵	مهندسی
۱۱,۰۴۸,۳۵۶	۲,۸۷۵,۴۴۲	۱۳,۹۲۳,۷۹۸	۷,۶۸۰,۳۶۹	۶۰۱,۳۲۷	۱۲۲,۰۲۲	(۳۱,۷۰۲)	(۳۰,۱۷۲)	۷,۶۸۰,۳۶۹	۶۰۱,۳۲۷	۱۲۲,۰۲۲	۱۳,۹۲۳,۷۹۸	۱,۱۸۴,۴۵۸	۹,۵۲۹,۰۲۹	مسئولیت
۱۹۷,۹۷۹	(۳۲,۹۳۷)	۱۶۵,۰۴۲	۴۲,۴۵۲	۱۸۶,۰۴۴	۱,۴۱۹	-	(۷۱,۰۴۶)	۴۲,۴۵۲	۱۸۶,۰۴۴	۱,۴۱۹	۱۶۵,۰۴۲	۱۰,۳۰۲	۲۱۲,۳۰۱	کسب
۱,۰۶۰,۳۲۰	۵۹۸,۶۹۹	۱,۶۵۹,۰۱۹	۲۴۴,۴۴۶	۳۵,۱۰۹	۲,۱۳۵	(۱۰۰)	-	۲۴۴,۴۴۶	۳۵,۱۰۹	۲,۱۳۵	۱,۶۵۹,۰۱۹	۴۱,۰۵۶	۱۶۹,۷۴۱	هواپیما
۲,۷۲۷,۵۵۹	۲,۵۵۴,۵۱۹	۵,۲۸۲,۰۷۸	۴,۸۱۶	۶۶,۰۱۲	۴,۸۰۲	(۲,۱۰۰)	(۴,۵۵۴)	۴,۸۱۶	۶۶,۰۱۲	۴,۸۰۲	۵,۲۸۲,۰۷۸	۸,۷۸۹	۵۶۰,۳۳۰	نفت و انرژی
۲۷,۶۴۴,۳۶۶	۳,۸۸۳,۳۹۹	۳۱,۵۲۷,۷۶۵	۱۸,۶۲۹,۴۲۰	۴,۴۲۰,۳۴۴	۱۷,۰۹۶۱۶	(۳,۸۰۳۳۲)	(۲,۱۴۴,۵۷۰)	۱۸,۶۲۹,۴۲۰	۴,۴۲۰,۳۴۴	۱۷,۰۹۶۱۶	۳۱,۵۲۷,۷۶۵	۲,۵۶۴,۰۲۵	۲۸,۰۰۰,۶۰۳	جمع
۷,۸۱۰,۴۷۰	(۶۱۵,۱۳۸)	۷,۱۹۵,۳۳۲	۸,۵۲۰,۷۱۵	-	۱۲,۴۰۰	(۳,۴۲۹)	(۵,۳۷۸)	۸,۵۲۰,۷۱۵	-	۱۲,۴۰۰	۷,۱۹۵,۳۳۲	-	۸,۲۷۰,۱۸۳	عمرزنش و پیش‌های تکمیلی
۲,۸۵۸,۹۹۱	-	۲,۸۵۸,۹۹۱	۲,۸۵۸,۹۹۱	-	-	-	-	۲,۸۵۸,۹۹۱	-	-	۲,۸۵۸,۹۹۱	-	۱۱,۸۱۸,۳۲۵	عمر و تشکیل سرپایه
۱۰,۷۷۲,۰۲۸	(۶۱۵,۱۳۸)	۱۰,۱۵۶,۸۹۰	۱۱,۳۹۹,۲۰۶	-	۱۲,۴۰۰	(۳,۴۲۹)	(۵,۳۷۸)	۱۱,۳۹۹,۲۰۶	-	۱۲,۴۰۰	۱۰,۱۵۶,۸۹۰	-	۲۰,۰۸۸,۵۰۸	جمع
۲۲,۸۰۰,۷۴۴	۳,۸۵۴,۸۱۱	۲۶,۶۵۵,۵۵۵	۱۹,۶۰۰,۸۶۶	۴,۴۲۰,۳۴۴	۱۷,۱۲۰,۱۵	(۴۱۱,۷۶۲)	(۳,۱۴۹,۸۴۸)	۱۹,۶۰۰,۸۶۶	۴,۴۲۰,۳۴۴	۱۷,۱۲۰,۱۵	۲۶,۶۵۵,۵۵۵	۲,۵۶۴,۰۲۵	۳۰,۰۰۰,۱۱۱	

زندگی:

عمرزنش و پیش‌های تکمیلی

عمر و تشکیل سرپایه

جمع



شرکت سهامی بیمه ایران

یادداشت‌های توضیحی صورت‌های مالی

سال مالی منتهی به ۲۹ اسفند ۱۴۰۱

۱۰- خسارت سهم بیمه گران انکائی

گروه

۱۴۰۰

۱۴۰۱

شرح	۱۴۰۰		۱۴۰۱		شرح
	خسارت سهم بیمه گران انکائی	خسارت معوق - سهم انکائی	خسارت غیر اجزائی	خسارت اجزائی	
خسارت سهم بیمه گران	۴۵۸۶۸	۱۲۲۴۱	-	۳۳۰۷۲۷	۲۱۰۰۴
۶۶۴۶۸۶	۲۴۲۰۵۷۴	-	۴۰۶۱۱۴	۲۰۵۳۲۷۲	۲۰۸۸۴۴
۱۷۳۲۰۰۶	۸۹۴۰۰۰۴	۱۹۳۲۷۹	۶۴۴۲۳۳	۱۷۴۰۸۴۴	(۱۶۰۷۰۳)
۲۶۹۰۰۴۵	۱۶۸۰۰۰۰۴	۹۹۶۰۹۰	۱۹۰۹۵۱	(۱۰۶۹۱۰۷۷)	(۱۳۵۰۶۰۶)
۱۵۳۶۶۲۵۶	۸۰۱۰۹۶۰	-	۱۲۰۵۶۶۲۹۶	۱۸۸۵۷۹۳۰	۱۹۷۹۰۳۳۴
(۳۱۰۳۷۱)	(۳۱۰۳۷۱)	-	-	۲۴۰۹۷۴	۲۴۰۹۷۴
۲۰۱۵۷۶۸۶	۴۲۰۷۹۷	-	۲۰۱۲۴۸۸۹	۳۵۳۲۰۱۶	۳۳۱۶۷۸
۲۳۷۲۶۵	۹۷۰۴۹۰	-	۲۰۳۵۰۱۲۶	۳۰۶۶۰۱۴	(۸۸۰۸۷)
۲۱۲۸۰۱۲	۱۰۹۴۳۸۹۵	۶۰۳۳۸۷	۱۳۰۷۳۲	(۳۴۹۰۹۲۹)	(۵۰۴۰۳۱۳)
۲۰۵۴۰۵۳۱	۲۰۵۴۰۵۳۱	۲۶۰۰۰۳	۹۳۳۰۹۱۳	(۱۰۳۸۵۰۷۳۴)	(۳۵۳۲۰۱۷)
۱۶۰۴۵۳	۱۷۸۰۸۷۵	۸۲۶۸	۱۲۰۳۰۹	(۱۱۲۰۴۴۳)	(۱۲۴۰۱۵)
۶۶۸۰۴۸	۶۱۶۰۱۱۲	۲۲۸۲۴۳	۲۳۶۹۱	۲۸۸۰۶۶۶	۲۴۱۰۴۱۲
۱	۱	۱	۱	-	۱
(۱۰۳۰۶)	(۱۰۳۰۶)	-	-	۱۳۲۰	۱۳۲۰
۱۳۷۱۶۵۶	۱۳۵۵۰۶۸	۱۵۰۸۸۹	۶۹۹	۱۵۴۰۹۱۹	۱۳۳۸۰۵۵
۲۲۱۰۰۱۸۷	۹۶۲۷۱۵۱	۲۰۸۱۱۶۱	۶۱۶۱۹۷۵	۲۸۱۳۵۰۶۷	(۲۲۳۲۲۶)
۱۰۱۷۰۷۱۶	(۳۷۰۸۳۷)	-	۱۳۵۵۶۵۳	۲۰۳۵۰۸۸۰	(۹۰۳۶۵)
۴۳۶	-	-	۴۳۶	۵۵۵	-
۷۵۰۳۴۹	-	-	۷۵۰۳۴۹	۲۶۹۴۰۷۵	-
۱۰۸۶۸۵۰۱	(۱۳۷۰۸۳۷)	-	۲۰۰۶۳۳۸	۴۰۷۱۰۵۱	(۹۰۳۶۵)
۲۳۰۸۵۶۸۸	۹۵۰۹۰۳۱۲	۲۰۸۱۱۶۱	۲۳۰۶۸۱۳۴	۲۳۰۸۵۶۷۷	(۳۲۲۰۴۱۲)
(۳۷۰۰۱۱۳)	-	-	-	(۱۳۷۰۶۷۱)	-
۲۴۰۵۸۸۴۷۵	-	-	۲۲۰۷۳۷۰۶	۲۲۰۷۳۷۰۶	-

غیرزنده گی:

حوادث

حوادث زنده

آتش سوزی

باروری

ناقص اجزائی

ناقص لوازم

بیمه

درمان

بیمه‌بندی

مسئولیت

کسب

موانع

بیل

ناقص - کارت سبز

ناقص و انقضای

جمع

زنده گی:

عمر زمانی

پوشش کمپنی عمر

عمر و تکمیل سرمایه

جمع

تعدیلات تلفیقی

۴۲



۱۰- خسارت سهم بیمه گران اتکایی  
شرکت

(مبالغ به میلیون ریال)

۱۴۰۰

۱۴۰۱

رشته بیمه ای	۱۴۰۰		۱۴۰۱		رشته بیمه ای	۱۴۰۰		۱۴۰۱	
	خسارت سهم بیمه گران اتکایی	کاهش (افزایش) ذخیره خسارت معوق - سهم اتکایی	خسارت اجباری	خسارت غیر اجباری		خسارت سهم بیمه گران اتکایی	کاهش (افزایش) ذخیره خسارت معوق - سهم اتکایی	خسارت اجباری	خسارت غیر اجباری
حوادث	۴۵,۰۶۱	۱۲,۰۲۸	۳۲,۰۲۲	-	۲۱,۰۸۹	(۱۲,۳۲۴)	۳۲,۳۲۲	-	
حوادث راننده	۶۲۴,۵۷۱	۲۴,۰۵۴	۳۹۴,۰۶۷	-	۲,۵۱۳,۰۰۵	۲۰,۸۳۴	۲,۳۰۴,۷۷۰	-	
آتش سوزی	۱,۳۲۶,۸۵۵	۷۳۰,۳۷۴	۵۹۶,۰۸۹	۴۹۲	۱,۷۸۶,۵۹۰	۶۶,۱۴۰	۸۸۳,۶۱۹	۸۳۶,۸۳۰	
باربری	۲,۶۸۹,۳۳۵	۱,۶۷۵,۰۲۸	۹۹۴,۷۹۶	۱۹,۷۹۱	(۱,۶۶۹,۹۳۰)	(۱,۳۳۸,۵۴۲)	۲۵,۱۶۵	(۳۷۶,۵۴۲)	
ثالث اجباری	۱۵,۳۰۸,۸۹۶	۸۱۱,۵۸۲	۱۴,۴۹۷,۳۱۴	-	۱۸,۸۷۴,۴۱۸	۱,۹۷۳,۳۷۲	۱۶,۹۰۱,۰۴۵	-	
ثالث مازاد	(۳۲,۱۲۵)	(۳۲,۱۲۵)	-	-	۲۵,۱۱۹	۲۵,۱۱۹	-	-	
بدنه	۲,۱۷۷,۲۰۰	۳۹,۲۰۹	۲,۰۸۷,۸۳۱	-	۳,۵۱۰,۵۸۳	۳۳۷,۲۰۷	۳,۱۷۳,۳۷۶	-	
درمان	۲,۳۶۰,۶۸۲	۷۵,۱۴۰	۲,۲۸۵,۵۴۱	-	۲,۰۶۱,۶۸۸	۲,۳۲۸	۳,۰۵۹,۳۶۰	-	
مهندسی	۲,۰۹۸,۶۸۰	۱,۳۸۳,۳۳۵	۱۳۰,۹۸۵	۵۸۴,۲۶۰	(۳۸۰,۱۵۱)	(۵۰۲,۱۶۵)	۱۲۷,۴۶۰	(۳,۴۴۶)	
مسئولیت	۲,۵۱۶,۱۱۸	۲,۵۹۶,۳۳۰	۹۶۹	۹۶۹	(۱,۵۳۹,۷۳۳)	(۲,۵۳۳,۷۰۲)	۹۹۲,۹۷۹	-	
کشتی	۲۲,۵۴۶	۲۱۳,۱۳۳	۷,۴۳۳	-	(۹۸,۱۴۹)	(۱۱۲,۷۸۶)	۱۴,۶۳۷	-	
هواپیما	۶۷۵,۸۷۶	۴۴۱,۸۹۰	۲۱۳,۳۹۸	۲۱۳,۳۹۸	۱۸۲,۱۵۴	۱۳۲,۷۶۲	۱۷,۳۱۲	۳۱,۱۸۰	
نفت و انرژی	۱,۳۰۸,۹۰۶	۱,۳۰۸,۹۰۷	۶۹۹	-	۱,۵۳۳,۲۵۶	۱,۷۴۲,۸۷۳	۶۱,۴۴۱	۱۰۸,۹۵۲	
جمع	۳۲,۳۹۰,۷۲۹	۹,۵۰۴,۵۴۶	۲۰,۹۹۲,۲۶۸	۱,۷۹۲,۸۱۶	۲۷,۸۲۰,۰۵۹	(۳,۸۲,۹۳۲)	۲۷,۶۰۵,۳۷۸	۵۹۶,۹۷۵	
زندگی:									
عمر زنی و پوشش های تکمیلی	۱,۱۱۳,۵۶۷	(۱۳۹,۷۷۴)	۱,۲۵۳,۳۴۱	-	۲,۰۳۶,۶۱۸	(۷,۶۰۴)	۲,۰۳۲,۸۲۰	-	
عمر و تشکیل سرمایه	۷۵۰,۳۴۹	-	۷۵۰,۳۴۹	-	۲,۶۷۴,۰۷۵	-	۲,۶۷۴,۰۷۵	-	
جمع	۱,۸۶۳,۹۱۶	(۱۳۹,۷۷۴)	۲,۰۰۳,۶۹۰	-	۴,۷۱۰,۶۹۳	(۷,۶۰۴)	۴,۷۱۷,۸۹۵	-	
	۳۴,۱۵۴,۶۴۶	۹,۳۶۴,۷۷۲	۲۲,۹۹۷,۰۵۸	۱,۷۹۲,۸۱۶	۳۲,۵۳۰,۵۵۲	(۳,۸۹,۶۹۶)	۳۲,۳۳۰,۲۷۳	۵۹۶,۹۷۵	



۱۱- هزینه سهم مشارکت در منافع

(مبالغ به میلیون ریال)		شرکت		گروه		
۱۴۰۰	۱۴۰۱	۱۴۰۰	۱۴۰۱	۱۴۰۰	۱۴۰۱	
۲,۱۶۴,۸۴۹	۵,۶۰۳,۷۹۲	۲,۱۷۶,۴۵۹	۵,۶۰۳,۷۹۲			بیمه های عمر و تشکیل سرمایه
۲۲۳,۲۶۲	۲۹۶,۹۶۳	۲۲۵,۹۵۵	۲۹۹,۶۵۶			سایر بیمه گذاران
۱۰۰,۰۰۰	۱۳۰,۰۰۰	۱۰۷,۸۰۹	۱۳۲,۸۹۰			نمایندگان
.	.	۷,۳۹۵	۱۴,۵۲۷			بیمه نامه های قبولی
۲,۴۸۸,۱۱۱	۶,۰۳۰,۷۵۶	۲,۵۱۷,۵۱۸	۶,۰۵۰,۸۶۶			

۱۲- تغییرات سایر ذخایر فنی  
گروه

(مبالغ به میلیون ریال)		۱۴۰۰		۱۴۰۱		
جمع	افزایش (کاهش) ذخیره فنی تکمیلی و خطرات طبیعی	افزایش (کاهش) ذخیره حق بیمه برگشتی	جمع	افزایش (کاهش) ذخیره فنی تکمیلی و خطرات طبیعی	افزایش (کاهش) ذخیره حق بیمه برگشتی	رشته بیمه ای
						غیرزندگی:
۹۱,۰۳۳	۸۴,۷۲۱	۶,۳۱۱	۶,۷۷۶	۱۱۴,۱۴۹	(۱۰۷,۳۷۲)	حوادث
۶۱۰,۲۳۸	۶۴۲,۹۰۳	(۳۲,۶۶۵)	۷۹۲,۷۲۱	۸۰۷,۶۸۱	(۱۴,۹۶۰)	حوادث راننده
۱۷۱,۱۵۱	۵۳,۷۸۲	۱۱۷,۳۶۹	(۲۱۹,۱۰۹)	۲۰۵,۲۹۵	(۴۲۴,۴۰۴)	آتش سوزی
۲۴۱,۱۷۹	۱۰۹,۵۹۹	۱۳۱,۵۸۱	(۳۰۲,۱۰۰)	۱۴۰,۴۵۰	(۴۴۲,۵۵۰)	باربری
۳,۴۹۹,۰۴۴	۴,۰۱۲,۳۸۹	(۵۱۳,۳۴۶)	۵,۹۹۶,۷۶۵	۶,۱۲۲,۱۵۱	(۱۲۵,۳۸۴)	ثالث اجباری
۳۲۲,۳۵۰	۲۳۳,۰۵۸	(۱۰,۸۰۸)	۵۶۲,۷۷۲	۵۷۰,۳۲۵	(۷,۵۵۳)	ثالث مزاد
۹۶۳,۵۹۳	۹۲۷,۴۲۲	۳۶,۱۷۱	۱,۱۵۳,۷۷۷	۱,۳۶۷,۶۳۷	(۲۱۳,۸۶۰)	بدنه
۱۱۵,۲۹۴	۸۰,۰۹۲	۳۵,۲۰۲	(۱,۴۰۶,۰۳۳)	۳,۷۱۴	(۱,۴۰۹,۳۲۷)	درمان
۹۰۷,۸۰۸	۱,۹۹۷	۹۰۵,۸۱۱	(۱,۳۴۹,۶۸۸)	۱۰۱,۶۰۸	(۱,۴۵۱,۲۹۶)	مهندسی
۹۷۶,۵۲۹	۴۳۱,۰۷۳	۵۴۵,۴۵۶	(۵۳۹,۹۴۳)	۶۰۹,۲۵۱	(۱,۱۴۹,۱۹۵)	مسئولیت
۵۵,۵۵۸	۳۶,۰۹۰	۱۹,۴۶۸	۶,۳۵۵	۵۳,۴۷۰	(۴۷,۱۱۵)	کشتی
۳۰۵,۶۷۱	۷۰,۲۴۵	۲۳۵,۴۲۶	(۵۵۰,۱۱۹)	۶۲,۵۹۷	(۶۱۲,۷۱۶)	هواپیما
۴۸۷,۴۳۹	۲۳۶,۶۵۹	۱۶۰,۷۸۰	(۷۷۸,۱۰۲)	۲۴۴,۷۱۸	(۱,۰۲۲,۸۲۰)	نفت و انرژی
۲,۵۲۱	۱,۹۰۶	۶۱۵	۲,۵۶۲	۲۸۵	۲,۲۷۷	سایر
۸,۷۴۹,۳۰۸	۷,۱۱۱,۹۳۶	۱,۶۳۷,۳۷۳	۳,۳۷۶,۶۴۵	۱۰,۴۳,۳۳۱	(۷,۰۲۶,۶۸۶)	جمع
						زندگی:
۱۸۵,۲۳۳	۳۴۱,۶۸۱	(۱۵۶,۴۴۹)	۴۳۷,۸۸۷	۵۱۶,۸۴۶	(۷۸,۹۵۹)	عمر زمانی
۳۳۳	۳۳۳	-	(۲)		(۲)	پوشش های تکمیلی عمر
۴۶۹,۳۶۶	۴۶۹,۳۶۶	-	۵۰۴,۳۶۹	۵۰۴,۳۶۹	-	عمر و تشکیل سرمایه
۶۵۴,۹۲۲	۸۱۱,۳۷۰	(۱۵۶,۴۴۹)	۹۴۲,۲۵۳	۱,۰۲۱,۲۱۵	(۷۸,۹۶۱)	جمع
۹,۴۰۴,۲۳۰	۷,۹۲۳,۳۰۶	۱,۴۸۰,۹۲۴	۴,۳۱۸,۸۹۹	۱۱,۴۲۴,۵۴۶	(۷,۱۰۵,۶۴۷)	



شرکت سهامی بیمه ایران

یادداشت های توضیحی صورت های مالی

سال مالی منتهی به ۲۹ اسفند ۱۴۰۱

۱۲- تغییرات سایر ذخایر فنی

شرکت

(مبالغ به میلیون ریال)

۱۴۰۰			۱۴۰۱			
جمع	افزایش (کاهش) ذخیره فنی تکمیلی و خطرات طبیعی	افزایش (کاهش) ذخیره حق بیمه برگشتی	جمع	افزایش (کاهش) ذخیره فنی تکمیلی و خطرات طبیعی	افزایش (کاهش) ذخیره حق بیمه برگشتی	رشته بیمه ای
<b>غیرزندگی:</b>						
۹۰,۴۲۴	۸۳,۹۲۸	۶,۴۹۵	۶,۸۴۴	۱۱۴,۱۴۸	(۱۰۷,۳۰۳)	حوادث
۶۰۵,۶۶۹	۶۴۰,۲۱۲	(۳۴,۵۴۳)	۸۰۲,۲۹۹	۸۰۷,۶۸۱	(۵,۳۸۲)	حوادث راننده
۱۶۲,۰۲۳	۴۷,۶۶۹	۱۱۴,۳۵۴	(۲۴۰,۵۴۴)	۱۹۹,۵۲۱	(۴۴۰,۰۶۵)	آتش سوزی
۲۳۴,۰۶۲	۱۰۷,۰۰۹	۱۲۷,۰۵۴	(۳۱۵,۹۴۲)	۱۳۶,۹۵۱	(۴۵۲,۸۹۳)	باربری
۳,۴۶۱,۹۲۸	۳,۹۸۵,۶۵۱	(۵۲۳,۷۲۴)	۶,۰۷۳,۴۳۱	۶,۱۲۲,۱۴۹	(۴۸,۷۱۷)	ثالث اجباری
۳۲۰,۹۰۲	۳۳۱,۴۰۲	(۱۰,۵۰۰)	۵۶۶,۰۹۵	۵۷۰,۳۲۴	(۴,۲۲۹)	ثالث مزاد
۹۵۲,۹۳۵	۹۱۶,۲۰۰	۳۶,۷۳۵	۱,۱۵۳,۰۹۸	۱,۳۶۲,۶۶۸	(۲۰۹,۵۷۰)	بدنه
۵۸,۶۲۰	-	۵۸,۶۲۰	(۱,۳۸۸,۳۴۸)	-	(۱,۳۸۸,۳۴۸)	درمان
۹۰۵,۳۷۱	-	۹۰۵,۳۷۱	(۱,۳۷۱,۳۴۷)	۹۹,۳۰۱	(۱,۴۷۰,۶۴۸)	مهندسی
۹۷۰,۰۵۲	۲۲۷,۶۹۳	۵۴۲,۳۵۹	(۵۳۹,۳۸۷)	۶۰۷,۸۱۳	(۱,۱۴۷,۲۰۱)	مسئولیت
۵۱,۷۵۸	۳۳,۹۴۲	۱۷,۸۱۶	(۱۱,۶۸۷)	۴۹,۷۵۳	(۶۱,۴۴۰)	کشتی
۲۷۶,۳۶۲	۶۲,۸۶۹	۲۱۳,۴۹۳	(۵۵۵,۷۰۹)	۴۹,۶۵۶	(۶۰۵,۳۶۵)	هواپیما
۴۸۱,۸۰۴	۳۱۷,۶۵۵	۱۶۴,۱۴۹	(۸۲۱,۱۰۱)	۲۳۱,۲۱۲	(۱,۰۵۲,۳۱۳)	نفت و انرژی
۸,۵۷۱,۸۱۰	۶,۹۵۴,۲۳۰	۱,۶۱۷,۵۸۱	۳,۳۵۷,۷۰۳	۱۰,۳۵۱,۱۷۷	(۶,۹۹۳,۴۷۵)	جمع
<b>زندگی:</b>						
۱۸۴,۹۲۳	۳۴۱,۲۴۰	(۱۵۶,۳۱۸)	۴۳۸,۷۴۹	۵۱۶,۸۴۶	(۷۸,۰۹۷)	عمر زنبق و پوشش های تکمیلی
۴۶۸,۴۵۶	۴۶۸,۴۵۶	-	۵۰۴,۳۶۹	۵۰۴,۳۶۹	-	عمر و تشکیل سرمایه
۶۵۳,۳۷۹	۸۰۹,۶۹۷	(۱۵۶,۳۱۸)	۹۴۳,۱۱۷	۱,۰۲۱,۲۱۵	(۷۸,۰۹۷)	جمع
۹,۲۲۵,۱۸۹	۷,۷۶۳,۹۲۶	۱,۴۶۱,۲۶۳	۴,۳۰۰,۸۲۰	۱۱,۳۷۲,۳۹۲	(۷,۰۷۱,۵۷۲)	

ذخیره فنی تکمیلی و خطرات طبیعی که طبق آیین نامه شماره ۵۸ شورای عالی بیمه به حساب گرفته می شود. ذخیره حق بیمه برگشتی برای شرکت های فعال در سرزمین اصلی بر اساس مفاد آیین نامه ۵۸/۳ در سال ۱۴۰۱ از ذخایر فنی حذف گردید. لذا کاهش ذخیره مزبور در سال ۱۴۰۱ ناشی از این موضوع می باشد.



شرکت سهامی بیمه ایران  
یادداشت های توضیحی صورت های مالی  
سال مالی منتهی به ۲۹ اسفند ۱۴۰۱

۱۳- سایر هزینه های بیمه ای

(مبالغ به میلیون ریال)

یادداشت	گروه		شرکت	
	۱۴۰۱	۱۴۰۰	۱۴۰۱	۱۴۰۰
هزینه کارمزد و کارمزد منافع:				
۱۳-۱ کارمزد و کارمزد منافع بیمه گران اتکایی	۲,۵۳۶,۴۸۷	۱,۹۹۴,۵۰۳	۲,۰۸۱,۷۳۶	۱,۷۳۹,۱۲۸
۱۳-۲ کارمزد نمایندگان	۴۰,۸۶۰,۷۸۶	۳۱,۰۸۳,۶۰۳	۴۰,۸۲۷,۵۱۱	۳۰,۸۱۷,۳۵۸
۱۳-۲ کارمزد کارگزاران	۸۱۲,۶۲۹	۵۱۱,۸۶۵	۸۱۲,۶۲۹	۵۰۹,۸۲۸
جمع	۴۴,۲۰۹,۹۰۲	۳۳,۵۸۹,۹۷۱	۴۳,۷۲۱,۸۶۶	۳۳,۰۶۶,۳۱۴
هزینه سهم صندوق و عوارض:				
۱۳-۳ هزینه سهم صندوق خسارت های بدنی	۱۶,۲۸۵,۳۷۲	۱۲,۷۶۱,۶۴۶	۱۶,۲۸۳,۵۵۱	۱۲,۶۸۲,۸۳۸
۱۳-۴ هزینه عوارض وزارت بهداشت	۲۲,۲۶۸,۲۲۱	۱۷,۰۶۷,۶۴۵	۲۲,۲۶۸,۲۲۱	۱۶,۹۶۳,۴۷۳
۱۳-۵ هزینه عوارض نیروی انتظامی	۲,۱۰۵,۶۵۰	۱,۶۷۶,۱۴۴	۲,۱۰۷,۶۲۳	۱,۶۶۲,۷۷۴
جمع	۴۰,۶۵۹,۲۴۳	۳۱,۵۰۵,۴۳۵	۴۰,۶۵۹,۳۹۵	۳۱,۲۵۲,۰۸۵
هزینه بازدید اولیه و پیشگیری از مخاطرات	۱۰۴,۷۴۷	۱۱۳,۵۸۱	۱۰۴,۷۴۷	۱۱۳,۵۸۱
سایر (ارقام کمتر از ۱۰ درصد)	۳۶۶,۰۷۹	۱۱۴,۷۴۹	۳۶۶,۰۷۹	۱۱۴,۷۴۹
جمع	۴۷۰,۸۲۶	۲۲۸,۳۳۰	۴۷۰,۸۲۶	۲۲۸,۳۳۰
جمع کل	۸۵,۳۳۹,۹۷۱	۶۵,۳۳۳,۷۳۶	۸۴,۸۵۲,۰۸۷	۶۴,۶۰۳,۷۲۹

۱۳-۱- هزینه کارمزد و کارمزد منافع بیمه گران اتکایی

(مبالغ به میلیون ریال)

غیرزندگی:	گروه		شرکت	
	۱۴۰۱	۱۴۰۰	۱۴۰۱	۱۴۰۰
حوادث	۶	-	۶	-
آتش سوزی	۱,۰۰۲,۵۴۴	۵۴۰,۳۹۹	۸۷۵,۰۸۷	۶۹۳,۸۴۷
باربری	۵۰۳,۴۷۰	۲۶۶,۶۳۱	۴۳۹,۳۰۵	۲۴۹,۰۵۷
ثالث	(۱۲۷)	۱۲۷	(۱۲۷)	۱۲۷
بدنه	۴۵,۳۹۹	۱۲,۴۹۸	-	-
درمان	۱۲,۰۴۰	۵۲۱,۷۶۷	۳۱۶,۹۵۹	۳۱۶,۹۵۹
مهندسی	۳۷۹,۶۴۲	۲۶۹,۵۰۷	۳۲۴,۷۱۲	۲۴۲,۳۲۲
مسئولیت	۱۲۲,۱۹۴	۱۲۶,۹۱۵	۱۱۶,۳۹۹	۱۱۶,۱۸۸
کشتی	۲۴۸,۶۷۲	۱۲۱,۷۶۵	۱۸۰,۱۸۶	۱۰۵,۶۲۰
هواپیما	۱۸۳,۰۷۶	۱۴۶,۹۵۴	۱۰۰,۱۳۰	۱۰۸,۵۲۲
نفت و انرژی	۹۹,۳۵۳	۱۳۳,۳۱۴	۴۶,۰۲۹	۱۰۵,۴۸۶
سایر	۲,۰۶۴	۷۳۲	-	-
تعدیلات تلفیقی	(۶۱,۸۴۵)	(۱۴۶,۱۰۶)	-	-
جمع کل	۲,۵۳۶,۴۸۷	۱,۹۹۴,۵۰۳	۲,۰۸۱,۷۳۶	۱,۷۳۹,۱۲۸



شرکت سهامی بیمه ایران

یادداشت های توضیحی صورت های مالی

سال مالی منتهی به ۲۹ اسفند ۱۴۰۱

۱۳-۲- هزینه کارمزد پرداختی به نمایندگان و کارگزاران

گروه

(مبالغ به میلیون ریال)

۱۴۰۰			۱۴۰۱			رشته بیمه ای
جمع	کارمزد کارگزاران	کارمزد نمایندگان	جمع	کارمزد کارگزاران	کارمزد نمایندگان	
غیر زندگی:						
۱,۲۵۳,۸۸۸	۳,۴۳۸	۱,۲۵۰,۴۵۰	۱,۷۳۰,۵۰۰	۱۰,۸۴۳	۱,۷۱۹,۶۵۶	حوادث
۸۰۲,۱۰۶	۴۲,۰۹۴	۷۶۰,۰۱۲	۱,۰۸۸,۲۸۶	۵۶,۴۲۹	۱,۰۳۱,۸۵۷	حوادث راننده
۱,۹۷۹,۵۹۸	۳۲,۷۹۶	۱,۹۴۶,۸۰۱	۲,۲۲۶,۳۰۸	۴۵,۳۶۹	۲,۱۸۰,۹۳۹	آتش سوزی
۵۱۹,۶۴۴	۱,۰۹۵	۵۱۸,۵۴۹	۴۴۶,۲۶۲	۳,۰۸۲	۴۳۳,۱۸۱	باربری
۱۳,۱۴۳,۱۲۸	۲۵۶,۷۱۸	۱۲,۸۸۶,۴۰۹	۱۶,۸۲۳,۰۲۸	۴۴۱,۲۰۴	۱۶,۳۸۱,۸۲۵	ثالث اجباری
۳۸۶,۶۳۸	۴,۶۹۹	۳۸۱,۹۳۹	۶۵۱,۶۶۷	۸,۳۲۲	۶۴۳,۳۴۴	ثالث مازاد
۵,۳۳۵,۵۲۰	۴۵,۷۶۸	۵,۲۸۹,۷۵۲	۶,۵۷۴,۵۴۰	۶۰,۷۲۸	۶,۵۱۳,۸۱۲	بدنه
۹۰۹,۳۹۹	۳۲,۵۵۵	۸۷۶,۸۴۴	۸۲۵,۸۴۲	۵۸,۵۴۷	۷۶۷,۲۹۵	درمان
۱۵۹,۴۳۳	۷,۶۱۵	۱۵۱,۸۱۸	۱۴۷,۰۹۹	۱۰,۶۳۰	۱۳۶,۴۶۹	مهندسی
۴,۳۸۶,۱۷۷	۶۰۰,۰۸۰	۴,۳۲۶,۰۹۷	۵,۶۶۳,۷۲۴	۹۱,۴۹۶	۵,۵۷۲,۲۲۸	مسئولیت
۲۲,۵۹۷	(۱۵)	۲۲,۶۱۲	۳۰,۵۳۵	-	۳۰,۵۳۵	کشتی
۴۵,۹۲۷	۱,۴۴۰	۴۴,۴۸۷	۶۷,۴۳۵	۴,۸۲۱	۶۲,۶۱۴	هواپیما
۲۲,۲۶۵	۹,۱۹۸	۱۴,۰۶۶	۲۴,۹۶۵	۸,۷۲۶	۱۶,۲۳۹	نفت و انرژی
۲	-	۲	-	-	-	سایر
۲۸,۹۶۷,۳۲۱	۴۹۷,۴۸۲	۲۸,۴۶۹,۸۳۹	۳۶,۲۹۰,۱۹۳	۸۰۰,۲۰۰	۳۵,۴۸۹,۹۹۳	جمع
زندگی:						
۲,۶۲۵,۰۰۱	۱۴,۳۸۲	۲,۶۱۰,۶۱۹	۵,۳۸۳,۳۱۹	۱۲,۴۲۹	۵,۳۷۰,۷۹۰	عمر زمانی
۳,۱۳۵	۱	۳,۱۳۴	-	-	-	پوشش های تکمیلی عمر
۱۰	-	۱۰	۳	-	۳	عمر و تشکیل سرمایه
۲,۶۲۸,۱۴۶	۱۴,۳۸۳	۲,۶۱۳,۷۶۴	۵,۳۸۳,۳۲۱	۱۲,۴۲۹	۵,۳۷۰,۷۹۲	جمع
۳۱,۵۹۵,۴۶۷	۵۱۱,۸۶۵	۳۱,۰۸۳,۶۰۳	۴۱,۶۷۳,۴۱۴	۸۱۲,۶۲۹	۴۰,۸۶۰,۷۸۶	





شرکت سهامی بیمه ایران

یادداشت های توضیحی صورت های مالی

سال مالی منتهی به ۲۹ اسفند ۱۴۰۱

۱۳-۲- هزینه کارمزد پرداختی به نمایندگان و کارگزاران

شرکت						
(مبالغ به سلون ریال)						
۱۴۰۰			۱۴۰۱			
رشته بیمه ای	کارمزد نمایندگان	کارمزد کارگزاران	جمع	کارمزد کارگزاران	کارمزد نمایندگان	جمع
غیرزندگی:						
حوادث	۱,۷۱۹,۳۲۸	۱۰,۸۴۲	۱,۷۳۰,۱۷۲	۱,۲۴۱,۸۰۸	۲,۴۳۸	۱,۲۴۵,۲۴۶
حوادث راننده	۱,۰۳۱,۸۵۷	۵۶,۴۲۹	۱,۰۸۸,۲۸۶	۷۴۹,۸۰۲	۴۲,۰۹۳	۷۹۱,۸۹۵
آتش سوزی	۲,۱۷۶,۲۲۷	۴۵,۳۴۹	۲,۲۲۱,۵۷۶	۱,۹۱۳,۶۹۴	۲۲,۰۲۳	۱,۹۳۵,۷۱۸
باربری	۴۳۳,۱۷۴	۲,۰۸۲	۴۳۵,۲۵۶	۵۱۴,۸۲۳	۱,۰۸۷	۵۱۵,۹۱۰
نالت	۱۶,۳۷۹,۵۴۸	۴۴۱,۲۰۴	۱۶,۸۲۰,۷۵۱	۱۲,۸۰۹,۰۵۰	۲۵۶,۷۰۹	۱۳,۰۶۵,۷۶۰
نالت مازاد	۶۴۳,۳۴۴	۸,۳۲۳	۶۵۱,۶۶۷	۳۸۱,۹۴۰	۴,۶۹۹	۳۸۶,۶۳۹
بند	۶۵۰۷,۳۱۸	۶۰,۷۲۸	۶,۵۶۸,۰۴۶	۵,۳۳۹,۱۵۹	۴۵,۷۱۵	۵,۳۸۴,۸۷۴
درمان	۷۶۰,۸۱۴	۵۸,۵۴۷	۸۱۹,۳۶۱	۸۶۱,۸۲۱	۲۲,۴۲۸	۸۹۴,۲۴۹
مهندسی	۱۳۶,۰۶۹	۱۰,۶۳۰	۱۴۶,۶۹۹	۱۴۸,۳۶۷	۷,۵۰۶	۱۵۵,۸۷۳
مسئولیت	۵,۵۵۹,۹۹۵	۹۱,۴۹۶	۵,۶۵۱,۴۹۱	۴,۲۶۶,۹۶۲	۵۹,۱۳۶	۴,۳۲۶,۰۹۸
کشتی	۳۰,۳۸۱	-	۳۰,۳۸۱	۲۱,۹۵۹	(۱۵)	۲۱,۹۴۴
هواپیما	۶۲,۶۰۷	۴,۸۲۱	۶۷,۴۲۸	۴۴,۱۶۸	۱,۴۴۰	۴۵,۶۰۸
نفت و انرژی	۱۶,۲۳۳	۸,۷۲۶	۲۴,۹۵۹	۱۳,۹۲۸	۹,۱۸۶	۲۳,۱۱۵
جمع	۳۵,۴۵۶,۸۹۴	۸۰۰,۲۰۰	۳۶,۲۵۷,۰۹۴	۲۸,۲۰۷,۴۸۲	۴۹۵,۴۴۶	۲۸,۷۰۲,۹۲۸
زندگی:						
مسر زبلی و پوشش های تکمیلی	۵,۳۷۰,۶۱۴	۱۲,۴۲۹	۵,۳۸۳,۰۴۳	۲,۶۰۹,۸۶۵	۱۴,۳۸۲	۲,۶۲۴,۲۴۷
عمر و تشکیل سرمایه	۳	-	۳	۱۰	-	۱۰
جمع	۵,۳۷۰,۶۱۶	۱۲,۴۲۹	۵,۳۸۳,۰۴۵	۲,۶۰۹,۸۷۵	۱۴,۳۸۲	۲,۶۲۴,۲۵۷
جمع	۴۰,۸۲۷,۵۱۱	۸۱۲,۶۲۹	۴۱,۶۴۰,۱۳۹	۳۰,۸۱۷,۳۵۷	۵۰۹,۸۲۸	۳۱,۳۲۷,۱۸۵

۱۳-۳- تمهیدات شرکت بابت بند الف ماده ۲۴ قانون بیمه اجباری خسارات وارد شده به شخص ثالث در اثر حوادث ناشی از وسایل نقلیه مصوب ۲۰ اردیبهشت ۱۳۹۵ مبنی بر واریز هشت درصد (۸٪) از حق بیمه اجباری موضوع این قانون (سهام شرکت) می باشد.

۱۳-۴- تمهیدات شرکت بابت مفاد ماده (۳۰) قانون الحاق برخی مواد به قانون تنظیم برخی مقررات مالی دولت (۲)، مبنی بر واریز ۱۰ درصد حق بیمه دریافتی ثالث و سرنشین به حساب درآمد اختصاصی نزد خزانه داری کل کشور بابت تامین بخشی از هزینه درمان بدون قید و شرط مصدومان حوادث و سوانح رانندگی توسط وزارت بهداشت، درمان و آموزش پزشکی، به مبلغ ۲۲,۲۶۸,۲۲۱ میلیون ریال از منابع داخلی سال ۱۴۰۱ (سهام شرکت) می باشد.

۱۳-۵- تمهیدات شرکت بابت بند الف) تبصره ۱۰ قانون بودجه کل کشور در سال ۱۴۰۱ مبنی بر واریز مبلغ پنج هزار میلیارد ریال از اصل حق بیمه شخص ثالث دریافتی که طی جدولی که براساس فروش بیمه (پرتفوی) هر یک از شرکتهای تعیین و به تصویب شورای عالی بیمه می رسد و به صورت ماهانه به حساب درآمد عمومی ردیف ۱۶۰۱۱۱ جدول شماره (۵) این قانون نزد خزانه داری کل کشور واریز می شود تا در امور منجر به کاهش تصادفات و مرگ و میر و ساخت برنامه های فرهنگ سازی و آگاهی بخشی در جهت کاهش حوادث رانندگی هزینه گردد، به مبلغ ۲,۱۰۷,۶۲۳ میلیون ریال (سهام شرکت) می باشد.



۱۴- سود ناخالص فعالیت های بیمه ای گروه

(مبالغ به میلیون ریال)

۱۴۰۱

سود(زیان) ناخالصی فعالیت های بیمه ای	مزین های بیمه ای				درآمد های بیمه ای				سرمایه گذاری از محل منابع بیمه ای	حق بیمه تکمیلی و گذاری	حق بیمه	رشته بیمه ای
	سهم مشارکت در بیمه ای	سایر هزینه های بیمه ای	سایر ذخایر فنی	الزامات (کاهش)	سایر درآمد های بیمه ای	ساعات تکمیلی	کارمزد و کارمزد	ساعات تکمیلی				
۱,۴۳۰,۰۳۰	۳۶,۸۳۱	۶,۷۷۶	۱,۷۳۰,۵۰۶	۴۴۳,۳۸۰	۳,۶۲۷,۳۲۹	۳,۹۱,۸۸۸	۲۰,۹۰۰۴	۲,۵۱۹,۱۳۷	(۱۴۰,۱۰۵)	۳,۵۱۹,۱۳۷	حوادث	
۳,۶۵۸,۱۳۱	۵,۹۱۴	۷۹۲,۷۲۱	۱,۰۰۸,۸۲۶	۲۶,۳۰۷,۷۵۳	۲۸,۸۳۵,۴۴۳	۶۵۵,۰۷۲	۲,۶۲۴,۶۱۳	۲۸,۰۶۰,۳۹۷	(۳,۶۶۰,۲۵۰)	۲۸,۰۶۰,۳۹۷	حوادث راننده	
۶,۷۶۳,۶۵۸	۵۸,۷۳۹	(۳۱۹,۱۰۹)	۳,۳۳۸,۸۵۳	۹,۳۵۶,۵۰۰	۱۵,۶۵۲,۷۶۱	۳,۵۶۰,۵۰۱	۱,۶۷۵,۰۸۰	۱۷,۳۰۲,۹۰۹	(۳,۸۸۴,۹۶۰)	۱۷,۳۰۲,۹۰۹	آتش سوزی	
۱,۴۷۷,۳۰۹	۱۴,۸۰۰	(۳۰,۳۰۰)	۹۳۹,۷۳۳	۲,۴۸۵,۶۰۵	۶,۳۲۲,۰۳۲	۱,۸۲۶	۵۳۷,۵۸۲	۷,۳۷۱,۸۵۵	(۰,۹۶۵,۲۷۰)	۷,۳۷۱,۸۵۵	باربری	
(۳,۵۴۴,۶۵۳)	۳۸,۰۰۹,۶۷۷	۵,۹۹۶,۷۶۵	۱۶,۸۱۳,۹۰۱	۱۵۸,۳۴۹,۹۲۰	۱۹۹,۵۶۵,۲۸۰	-	۱۷,۱۷۷,۷۵۵	۱۹۹,۵۵۵,۱۳۶	(۱۸,۸۷۸,۸۷۳)	۱۹۹,۵۵۵,۱۳۶	ثالث اجباری	
۴,۰۲۶,۱۲۲	۱,۹۱۷,۵۴۳	۵۶۲,۷۷۲	۶۵۱,۶۶۷	۹,۱۳۴,۱۴۱	۱۶,۲۷۵,۸۲۰	-	۷۱۱,۷۸۸	۱۷,۹۸۷,۶۰۶	(۰,۶۱۸,۳۴۴)	۱۷,۹۸۷,۶۰۶	ثالث مزاد	
(۴۵۵,۳۱۳)	۲۷,۸۷۰	۱,۱۵۳,۷۷۷	۶,۶۱۹,۹۳۹	۳۷,۱۵۳,۳۸۳	۴۰,۸۶۶,۶۶۵	-	۹۸۸,۳۰۶	۴۱,۰۰۰,۹۷۱	(۳,۶۸۶,۶۵۳)	۴۱,۰۰۰,۹۷۱	بند	
(۱,۷۸۱,۰۰۵)	۲۰,۰۳۵	(۰,۴۰۶,۳۳۳)	۸۳۷,۸۸۳	۲۵,۷۱۷,۰۷۷	۳۰,۳۳۱,۹۴۳	۴,۲۵۸	۵۱۷,۹۲۲	۳۰,۳۷۹,۰۹۲	(۳,۷۹۶,۰۹۲)	۳۰,۳۷۹,۰۹۲	درمان	
۲,۷۶۶,۶۷۳	۹۱,۵۶۸	(۱,۳۴۶,۶۸۸)	۵۲۶,۷۳۲	۳۴۹,۳۱۹	۵,۳۷۷,۰۴۷	۳۷۲	۱۶۲,۱۴۰	۵,۳۷۷,۴۱۹	(۳۶۲,۴۴۸)	۴,۵۱۴,۶۷۰	مهندسی	
۲,۹۳۳,۰۰۱	۶۹,۳۶۸	(۵۳۹,۹۴۳)	۵,۷۸۵,۹۱۷	۱,۶۸۵,۷۳۴	۲۰,۰۹۶,۳۸۳	۵,۷۶۶	۱,۵۵۰,۱۱۳	۱۹,۵۵۹,۰۴۴	(۰,۷۹۲,۵۷۷)	۱۹,۵۵۹,۰۴۴	مسئولیت	
۱,۱۰۴,۳۴۴	۱۰۷	۶,۳۵۵	۳۷۸,۳۰۶	۱۱۱,۴۴۴	۱,۷۵۹,۸۴۹	۲	۳۲۴,۶۸۷	۱,۶۲۲,۷۳۲	(۰,۹۰۳,۰۶۶)	۱,۶۲۲,۷۳۲	کشتی	
۲,۸۰۶,۳۳۵	۸۱۴	(۵۵,۱۱۹)	۲۵,۵۱۱	(۳۸۹,۸۶۶)	۷,۶۰۷,۰۲۰	-	۲۹۶,۳۴۰	۵,۳۱۱,۳۳۱	(۳,۱۵۸,۳۹۰)	۵,۳۱۱,۳۳۱	هولریما	
۹,۵۲۱,۹۶۹	۵,۱۴۰	(۵۷۸,۹۰۱)	۱۳۲,۳۱۸	(۵,۵۶۰,۹۳۸)	۱۱,۳۴۹,۰۰۴	-	۱,۱۷۲,۷۳۵	۱۲,۵۱۹,۸۶۵	(۳,۷۹۶,۷۱۸)	۱۲,۵۱۹,۸۶۵	نفت و انرژی	
۲۸,۵۵۵	۲۹,۸۴۱	۲,۵۶۲	۲,۰۶۴	(۱,۳۳۰)	۶۴,۳۶۶	-	۸,۷۵۷	۶۰,۸۶۴	(۵۴,۴۷۹)	۶۰,۸۶۴	سایر	
۲۸,۵۵۵,۱۷۹	۲۸,۵۵۵,۱۷۹	۲۸,۵۵۵,۱۷۹	۲۸,۵۵۵,۱۷۹	۲۸,۵۵۵,۱۷۹	۲۸,۵۵۵,۱۷۹	۱۲,۸۱۹	۳۳,۵۸۱,۱۶۶	۲۸,۵۵۵,۱۷۹	(۳۳,۵۸۱,۱۶۶)	۲۸,۵۵۵,۱۷۹	جمع	
۳,۶۵۵,۶۲۲	۵۱,۳۳۹	۲۲۷,۸۸۷	۵,۳۸۳,۳۱۹	۸,۲۶۴,۰۵۰	۱۵,۷۸۶,۳۳۷	-	۶۶۹,۵۱۸	۱۷,۲۳۲,۳۰۹	(۳,۸۱۳,۸۸۱)	۱۷,۲۳۲,۳۰۹	عمر زمانی	
(۳۹۸,۰۸۱)	-	(۵)	-	(۵۵۵)	(۳۹۸,۶۳۸)	-	-	(۳۹۸,۶۳۸)	(۳۱۱)	(۳۹۸,۶۳۸)	پوشش تکمیلی عمر	
۲,۰۹۴۴	۱,۰۴۴	۵۶۲,۷۹۳	۳	(۳,۶۷۴,۷۵۶)	۱۵,۶۷۲,۶۶۵	-	۱۶,۶۸۶,۱۱۵	۱۶,۶۸۶,۱۱۵	(۰,۷۳۵,۳۷۰)	-	عمر و تکمیل سرمایه	
۳,۵۸۱,۹۶۵	۳۷,۳۷۰,۲۹۹	۹۲۲,۵۶۲	۵,۳۸۳,۳۱۹	۲۰,۰۰۰,۳۳۰	۲۰,۰۰۰,۳۳۰	-	۱۷,۶۵۵,۶۳۳	۱۶,۹۲۵,۷۳۳	(۶,۸۳۴,۶۳۳)	۱۶,۹۲۵,۷۳۳	جمع	
۳۳,۵۵۵,۶۷۳	۶۰,۵۰۰,۸۶۶	۶,۲۱۸,۸۹۹	۶۴,۳۷۱,۶۶۷	(۳۳,۸۷۵,۵۷۷)	۲۱۲,۶۶۰,۷۸۸	۱۳,۳۶۸	۵,۶۳۲,۷۹۹	۲۱۲,۶۶۰,۷۹۹	(۶,۸۳۴,۸۰۷)	۲۱۲,۶۶۰,۷۹۹	تبدیلات تلفیقی	
(۴,۷۰۷,۰۳۰)	(۶۱,۸۴۵)	-	(۶۱,۸۴۵)	(۳۷,۶۷۰)	(۲,۶۷۸,۴۶۵)	-	(۶۱,۸۴۵)	(۲,۶۷۸,۴۶۵)	۳۳۸,۰۰۳	(۴۴۹,۶۸۴)		
۳۷,۸۷۸,۵۵۳	۶۰,۵۰۰,۸۶۶	۲,۲۱۸,۸۹۹	۶۴,۳۷۱,۶۶۷	(۳۳,۸۷۵,۵۷۷)	۲۱۲,۶۶۰,۷۹۹	۱۳,۳۶۹	۶,۵۵۰,۱۵۱	۲۱۲,۶۶۰,۷۹۹	(۳۳,۸۵۵,۸۰۵)	۲۱۲,۶۶۰,۷۹۹		

زندگی:

عمر زمانی

پوشش تکمیلی عمر

عمر و تکمیل سرمایه

جمع

تبدیلات تلفیقی





شرکت سهامی بیمه ایران

دادداشت های توضیحی صورت های مالی

سال مالی منتهی به ۲۹ اسفند ۱۴۰۱

۱۴ - سود ناخالص فعالیت های بیمه ای شرکت

(مبالغ به میلیون ریال)

۱۴۰۱

سودا زاین ناخالص فعالیت های بیمه ای	هزینه های بیمه ای				درآمد های بیمه ای				حق بیمه وادگاری	حق بیمه	رشته بیمه ای			
	جمع	سهم مشارکت در منافع بیمه گذاران	سایر هزینه های بیمه ای	سایر ذخایر فنی	الزیات (کاهش)	خسارت سهام بیمه گران اتکالی	خسارت ویزای پرداخت مناس	جمع				ساز درآمدهای بیمه ای	ساز درآمدهای بیمه ای	کارمزد و کارمزد کارمزد و کارمزد از محل منابع بیمه ای
۱,۶۲۸,۱۰۳	۲,۸۹۲,۲۸۳	-	۲۶,۸۳۱	۶,۸۴۴	۱,۷۳۰,۱۷۸	۳۱۰,۸۹۱	۴۴۱,۶۱۹	۳,۶۲۲,۴۸۶	۱۵	۳۹,۱۸۷	۲۱۴,۹۱۰	۲۱۴,۹۱۰	۳,۵۰۸,۱۵۰	حوادث
۲,۳۱۷,۲۹۸	۲۵,۵۲۹,۴۹۹	-	۵,۹۱۴	۸۰۲,۲۹۹	۱,۰۸۸,۳۸۶	(۲,۵۱۳,۰۰۵)	۲۶,۱۵۶,۰۰۵	۲۸,۸۵۶,۷۹۷	-	۶۵۵,۰۷۳	۲,۷۰۸,۷۴۲	(۳,۶۵۲,۵۳۱)	۲۸,۱۶۶,۵۰۵	حوادث زانده
۶,۳۰۸,۵۳۳	۱۰,۶۸۱,۸۰۰	۲,۵۴۶	۵۸,۷۲۹	(۲۴,۵۴۴)	۳,۰۹۶,۶۸۳	(۱,۷۸۶,۵۰۰)	۹,۵۵۰,۹۸۶	۱۶,۸۹۱,۳۵۶	۱,۶۸۰	۳۹۹,۵۲۳	۱,۶۰۶,۸۱۶	(۳,۷۶۹,۱۵۲)	۱۶,۶۹۷,۶۸۹	آتش سوزی
۱,۱۳۰,۰۴۵	۶,۷۷۲,۶۶۶	۱۵,۰۲۳	۱۴,۸۰۰	(۳۱۵,۹۴۲)	۸۷۵,۵۶۱	۱,۶۷۹,۸۳۰	۲,۵۰۳,۹۹۱	۶,۱۰۳,۴۹۹	۱,۸۲۶	۴۷۲,۴۱۹	۶۸۱,۰۴۸	(۰,۹۲۲,۵۲۳)	۷,۰۰۷,۶۶۸	باربری
(۰,۶۸۹,۵۴۸)	۲۰,۱۶۴,۷۹۵	۹,۱۱۴	۲۸,۸۰۰,۸۲۹	۶,۰۲۲,۶۳۱	۱۶,۸۲۰,۶۶۶	(۸,۸۷۶,۶۱۸)	۱۵,۸۰۲,۲۱۴	۱۹۹,۶۶۰,۲۶۶	-	۱,۳۹۱,۳۶۹	۱۷,۶۴۲,۳۱۶	(۸,۸۲۶,۸۹۲)	۱۹۹,۵۲۱,۵۵۳	ثالث اجباری
۴,۰۶۲,۶۶۸	۱۴,۳۱۳,۶۳۳	۸,۵۵۰	۱,۹۱۷,۵۴۲	۵۶۶,۰۹۵	۶۵۱,۶۶۷	(۲,۵۰۱)	۹,۰۹۴,۶۸۷	۱۶,۲۷۵,۸۷۰	-	-	۷۲۱,۸۲۰	(۰,۶۱۵,۶۰۵)	۱۷,۸۵۹,۵۶۵	ثالث مازاد
(۶۴,۰۶۹)	۶۱,۳۲۱,۳۷۲	۲,۰۲۰	۳۷,۸۷۰	۱,۱۵۳,۰۹۸	۶,۵۶۸,۰۶۶	(۳,۵۱۰,۵۸۳)	۳,۹۸۷,۶۸۲	۴,۰۷۹,۷۵۳	-	۹۸۸,۴۲۷	۲,۷۱۶,۵۰۷	(۳,۶۶۸,۸۳۴)	۴,۰۷۵۴,۶۴۲	بنده
(۰,۱۰۸,۱۰۶)	۳,۰۹۱۴,۵۰۸	-	۳,۰۲۵	(۰,۳۸۸,۳۴۸)	۸۱۹,۲۶۱	(۳,۰۶۱,۶۸۸)	۳,۴۵۱,۵۵۷	۲۸,۸۵۶,۰۰۲	-	۵۱۷,۸۸۶	۲,۳۲۴,۰۰۱	(۲,۷۶۸,۶۶۰)	۲۹,۷۸۷,۵۷۵	درمان
۲,۱۹۸,۳۳۵	۲,۸۶۷,۰۶۶	۲۸۰,۹۴۲	۹۱,۶۶۸	(۰,۳۷۱,۳۷۷)	۶۷۱,۶۱۲	۳۸۰,۱۵۱	۲,۱۱۳,۹۴۲	۵,۱۶۵,۳۰۲	۳۷۲	۱۵۶,۰۰۰	۸۲۵,۹۶۹	(۱۷,۰۳۷۰)	۴,۲۵۲,۶۳۰	مهندسی
۲,۸۱۶,۷۴۲	۱۷,۰۸۵,۶۴۶	۸,۵۱۹	۶۹,۳۶۸	(۵۳۹,۳۸۷)	۵,۷۶۷,۸۸۹	۱,۵۲۹,۷۳۳	۱,۰۳۹,۶۲۲	۲,۰۰۱۳,۳۷۷	۵,۷۶۶	۲۶۶,۷۶۰	۱,۵۷۷,۷۹۵	(۰,۷۰۹,۱۸۷)	۱۹,۷۷۰,۹۰۲	مسئولیت
۹,۵۸۳,۷۸	۵۱۹,۲۱۴	-	۱۰۷	(۱۱,۶۸۷)	۳۱۰,۵۶۶	۹۸,۱۶۹	۳۳۲,۰۷۹	۱,۴۷۷,۵۸۲	۲	۶,۶۳۴	۱۴۱,۶۳۳	(۵,۱۵۳۸)	۱,۴۸۱,۳۶۱	کشتی
۲,۶۱۲,۵۱۵	(۲,۵۰۳,۶۶۱)	-	۸۱۴	(۵۵۵,۰۰۹)	۱,۶۲,۵۵۸	(۸۲,۱۵۶)	۴۳۲,۱۳۹	۲,۶۷۷,۱۵۴	-	۶۲۰,۹۳۱	۱۸۶,۱۱۷	(۳,۱۳۶,۳۴۹)	۴,۷۵۶,۳۵۴	هولیتسا
۹,۵۶۶,۰۴۶	۱,۸۷۰,۶۵۱	-	۵۱۶۰	(۸۳۱,۱۰۱)	۷,۰۹۸	(۱,۵۳۲,۳۵۶)	۲,۴۶۵,۷۷۹	۱۰,۷۶۲,۶۴۶	-	۳۴۸,۸۳۱	۱,۰۹۱,۳۸۰	(۲,۶۶۱,۳۶۶)	۱۱,۹۶۲,۴۴۱	نفت و انرژی
۲۹,۴۴۹,۰۰۰	۲۵,۶۰۰,۰۱۷	۲۶۶,۹۶۳	۶۱,۶۸۸,۸۶۹	۲,۳۵۷,۰۰۲	۲۸,۳۸۸,۸۱۰	(۳,۷۸۰,۰۵۱)	۳۵,۳۶۲,۷۶۱	۳۸,۰۹۴,۱۸۹	۹,۶۹۱	۵,۹۶۲,۸۲۸	۳۱,۳۰۶,۵۶۴	(۳۰,۵۰۳,۶۶۶)	۳۸,۸۷۱,۰۰۷	جمع
۳,۶۶۸,۸۴۸	۱۴,۳۳۳,۳۶۹	-	۵۱,۳۲۹	۲۴,۸۷۹	۵,۳۸۰,۰۴۳	(۲,۰۲۶,۶۱۸)	۸,۳۸۶,۶۶۶	۱۵,۷۷۲,۰۸۷	-	۴۰۵,۳۹۱	۹۶۷,۲۶۸	(۲,۸۱۲,۰۲۷)	۱۷,۲۱۱,۴۸۵	سرمایه و پیش های تکمیل
(۹۰,۶۶۱)	۱۵,۲۷۰,۷۰۲	۵,۰۰۰,۷۹۲	۵,۰۰۰,۶۶۹	۵,۰۰۰,۶۶۹	۳	(۲,۶۷۴,۰۷۵)	۱۸,۱۶۲,۵۷۱	۱۵,۱۷۰,۰۶۱	-	۵۱۱,۵۸۳	۱۶,۶۸۰,۱۱۵	(۱,۷۳۳,۷۱۱)	(۳,۰۰۰,۹۱۶)	عمر و تشکیل سرمایه
۲,۵۶۹,۲۹۷	۲۷,۰۲۰,۸۵۰	۶۱,۳۷۲	۵,۰۰۰,۷۹۲	۹۴۳,۱۱۷	۵,۳۸۰,۰۶۵	(۲,۷۰۰,۶۶۳)	۲,۰۱۳,۰۰۰	۳,۰۰۰,۰۰۰	-	۹۱۶,۹۷۳	۱۷,۶۵۲,۳۶۳	(۴,۵۳۱,۳۶۸)	۱۶,۰۰۰,۸۵۹	جمع
۳۳,۰۱۳,۳۸۷	۳۷۸,۳۳,۸۶۸	۶,۰۰۰,۷۵۶	۶۳,۰۰۰,۰۰۰	۶,۰۰۰,۰۰۰	۶۳,۷۲۱,۸۶۶	(۳۳,۵۳۰,۵۵۲)	۳۱۵,۳۰۰,۷۵۸	۶۱۱,۳۰۰,۰۰۰	۹,۶۹۱	۶,۸۸۰,۸۰۲	۴۹,۹۵۹,۰۰۰	(۴۷,۵۳۰,۰۰۰)	۴۰,۱۷۷,۹۶۷	



شرکت سهامی بیمه ایران  
 یادداشت‌های توضیحی صورت‌های مالی  
 سال مالی منتهی به ۲۹ اسفند ۱۴۰۱

۱۴- سود ناخالص فعالیت‌های بیمه‌ای

مشافف به میلیون ریال

شرکت

۱۴۰۰

سود (زیان) ناخالص فعالیت‌های بیمه‌ای	جمع	ساز مرتبه‌های بیمه‌ای	سهم مشارکت در منافع بیمه‌گذاران	وزنه‌های بیمه‌ای		درآمد‌های بیمه‌ای		سرمایه گذاری از محل منافع بیمه‌ای	حق بیمه اتکالی و گنجاری	حق بیمه	رشته بیمه‌ای
				افزایش (کاهش) ساز ذخایر فنی	کاربرده و کاپرود منافع اتکالی	فشارت سهم بیمه گران اتکالی	جسارت و برزانی پرداختی منافع				
۱۸۷۳۴۳۷	۱۶۶۰۴۴۲	۸۸۰۰۸	-	۹۰۴۳۶	۱۳۳۵۳۶۶	(۳۵۰۶۱)	۷۶۱۰۲۵	۲۸۸۳۳۸۶۹	-	۲۸۷۳۸۳۲	حوادث
۲۵۵۸۸۴	۱۸۸۴۵۳۶۸	۶۵۵	-	۶۰۵۶۹۹	۷۱۱۸۹۵	(۶۳۶۵۷۱)	۱۸۰۸۱۳۲۰	۲۱۵۰۴۳۲۲	-	۲۸۲۶۱۶	حوادث راننده
(۲۸۱۶۵۶۳)	۱۱۶۳۳۴۱۷	۲۹۶۱۰	۱۷۶۵	۱۶۲۰۳۳	۲۴۳۹۵۶۵	(۱۳۳۶۸۵۵)	۱۰۳۳۷۵۱۰	۸۷۰۶۰۸۷۶	۷۷۳۲	۴۴۲۳۰۰	آیین‌سوزی
۶۱۳۸۰۹۱	۸۱۳۲۹	۱۱۷۷۹	۱۰۵۳۳	۳۳۶۰۶۲	۷۶۶۴۶۷	(۳۶۸۹۶۳۵)	۱۷۲۹۹۶۳	۶۲۱۸۳۲۰	۱۶۷۷	۲۵۸۹۰۹	بازری
۴۸۴۳۲۹۴	۱۵۸۸۶۱۳۳۴	۲۹۴۶۶۳۱۷	۷۲۸۶۶	۳۶۶۹۹۷۸	۱۳۰۶۵۸۸۷	(۵۵۳۰۸۸۶)	۱۹۹۱۲۵۳۳۵	۱۶۳۲۵۳۳۸	-	۷۳۰۳۷۵	تالک اجزای
۳۱۴۵۱۷	۹۶۵۵۳۳۷	۱۹۰۱۶۳۴	۵۰۹۵	۳۳۰۹۰۴	۳۸۶۶۲۹	۳۲۰۱۲۵	۷۰۰۴۸۹۶۳	۹۹۹۹۸۴۴	-	-	تالک عازاد
۷۰۷۱۶۳۰	۲۵۸۱۷۷۲۰	۳۳۶۱	۱۶۳۱۳	۹۵۳۳۳۵	۵۳۸۴۸۷۴	(۵۳۱۳۲۰۳)	۲۱۶۹۹۵۰۷	۲۳۸۹۹۳۷۱	-	۷۶۶۹۱۶	بیمه
(۵۳۷۶۰۲۵)	۳۰۶۸۸۳۷۸	۱۳۳۸۹	-	۵۸۶۲۰	۱۱۳۱۳۰۸	(۲۳۶۰۶۸۱)	۲۱۷۶۵۷۷۲	۱۵۳۲۶۳۰۳	-	۱۵۸۵۶۶	درمان
۲۰۱۴۹۲۹	۱۹۰۷۶۵۳	۲۹۸۶۰	۲۱۳۱۳۹	۹۰۵۳۷۱	۳۹۹۰۱۵	(۲۰۸۸۶۸۰)	۲۴۴۹۸۶۸	۳۸۲۶۶۰۲	۲۳	(۳۵۵۹۹)	مهندسی
۲۷۵۵۳۳۸	۱۳۸۸۷۸۳۵	۳۶۶۰۵	۶۶۵۶	۹۷۰۰۵۲	۴۶۴۲۷۸۶	(۲۵۱۶۱۱۸)	۱۱۰۰۴۸۳۵۶	۱۵۷۷۷۱۷۳	۹۸۸۳	۲۴۶۶۸۷	مسئولیت
۹۹۶۰۱۰	۱۵۶۷۷۷۱	۱۵	-	۵۱۷۵۸	۱۳۷۵۶۴	(۳۲۰۵۶۶)	۱۹۷۸۷۹	۱۱۵۶۳۷۸۱	۲	۵۰۳۰	گنجی
۱۶۶۷۸۶۶	۸۱۵۰۷۱	۱۱۶	-	۷۲۶۳۶۲	۱۵۶۳۳۹	(۶۷۵۸۷۶)	۱۰۶۰۳۲۰	۲۰۶۸۳۳۵	-	۵۲۸۷۱۶	موتارها
۸۲۱۰۷۱۶	۲۰۳۹۸۷۲	۶۱۶	-	۴۸۱۸۰۴	۱۳۸۶۰۱	(۳۰۹۰۹۰۶)	۲۷۳۷۹۵۵۹	۱۰۳۲۰۵۸۶	-	۱۰۸۸۳۰	بیمت و انرژی
۲۵۶۰۳۳۳	۲۶۶۳۷۰۳۰۷	۲۱۶۸۶۳۳	۳۳۳۳۳	۸۵۷۸۱۰	۳۰۶۴۲۰۵۶	(۳۳۹۰۷۹۱)	۲۲۶۶۳۶۷۶	۳۱۷۷۷۶۶۸	۱۶۳۱۱	۳۴۸۳۳۳	جمع
۳۳۸۰۷۹	۹۶۶۵۶۸۷	۶۷۳۳۸	-	۱۸۶۸۳	۲۰۶۳۲۳۶۷	(۱۱۳۰۵۶۷)	۷۸۱۶۰۴۷	۹۸۹۴۹۵۷	-	۱۹۰۵۵۸	سرمایه‌های بیمه‌ای
۶۸۸۵۳۱۷	۶۷۳۳۵۱۶	۵۵۶	-	۲۱۶۶۸۹۹	۶۶۸۷۵۶	(۷۵۰۳۳۹)	۳۸۵۸۹۹۱	۹۰۳۳۷۷۶	-	۲۷۰۰۸۸	عسرو تکلیف‌های بیمه‌ای
۵۳۳۳۳۳۱	۱۶۳۹۹۳۹۱	۶۷۷۸۶	۲۱۶۶۸۹۹	۶۵۳۳۳۹	۲۰۶۳۲۳۵۷	(۱۸۵۶۸۱۶)	۱۰۰۷۷۰۳۸	۱۹۴۲۶۸۲	-	۶۶۰۶۵۶	جمع
۳۰۸۳۰۵۳۳	۷۸۰۵۹۹۷۹۸	۲۱۵۶۳۳۶	۲۶۸۸۳۱۱	۹۱۳۵۱۸۹	۳۲۰۶۶۳۳	(۳۹۱۵۶۶۶)	۳۳۸۴۰۷۳۱۶	۲۱۳۰۰۰۳۳۱	۱۶۳۱۱	۶۱۳۶۳۱۹	جمع

زبدگی:

سرمایه‌های بیمه‌ای

عسرو تکلیف‌های بیمه‌ای

جمع



شرکت سهامی بیمه ایران  
یادداشت های توضیحی صورت های مالی  
سال مالی منتهی به ۲۹ اسفند ۱۴۰۱

۱۵- هزینه اداری و عمومی

(مبالغ به میلیون ریال)		گروه		یادداشت	
شرکت		گروه			
۱۴۰۰	۱۴۰۱	۱۴۰۰	۱۴۰۱		
۷,۶۰۶,۷۸۱	۹,۱۹۲,۹۵۱	۸,۴۷۵,۳۰۱	۱۰,۲۱۱,۵۴۸	۱۵-۱	حقوق و دستمزد و مزایا
۱,۱۱۶,۶۰۵	۱,۳۷۰,۳۲۰	۱,۱۷۶,۶۳۳	۱,۴۷۱,۱۹۰		بیمه سهم کارفرما و بیمه بیکاری
۱,۱۳۱,۵۸۳	۱,۶۲۱,۷۷۲	۱,۱۷۲,۵۱۶	۱,۷۶۸,۵۷۵	۱۵-۲	ذخیره مزایای پایان خدمت
۴۷۹,۷۵۰	۵۵۲,۵۶۴	۴۸۴,۵۶۴	۵۸۸,۳۲۵		عیدی و یاداش
۲۱۳,۴۴۶	۲۹۸,۳۰۹	۲۲۸,۷۰۶	۳۲۹,۶۰۵		تعمیرونهنگهداری
۴۹۲,۷۵۵	۷۸۷,۶۰۴	۴۹۹,۴۲۳	۷۹۹,۳۱۱		آبدارخانه و پذیرائی
۱۵۲,۴۹۱	۱۱۳,۳۳۲	۴۴۰,۶۸۸	۳۳۳,۱۴۳		هزینه های توزیع و فروش
۳,۴۱۶,۰۶۸	۳,۳۸۲,۷۷۷	۳,۵۲۸,۹۴۵	۳,۵۰۰,۸۴۲		استهلاک دارایی ثابت مشهود
۴۳,۰۴۳۵	۶۹۸,۱۷۸	۴۴۸,۹۷۲	۶۹۸,۱۷۸		تربیت بدنی و رفاه
۱۶,۶۴۸	۴۱,۱۸۳	۲۷,۶۴۷	۴۷,۳۶۲		سفر و فوق العاده ماموریت
۲۰۹,۳۸۲	۳۴۹,۳۳۹	۳۳۷,۸۸۹	۴۶۹,۸۲۸	۱۵-۳	عوارض قانونی
۷۱,۳۸۳	۸۳,۶۲۴	۸۳,۴۵۴	۹۹,۷۲۴		سوخت، آب و برق
۴۶,۳۹۶	۶۹,۲۹۹	۱۴۴,۳۴۴	۱۳۷,۸۴۷		ملزومات و مطبوعات
۳۹۷,۳۷۰	۴۴۱,۶۹۵	۴۴۳,۱۸۷	۴۷۸,۷۴۶		خدمات رایانه و نرم افزار
۱۴۱,۴۴۰	۱۷۲,۳۰۵	۱۴۱,۴۴۰	۱۷۲,۳۰۵		پست و تلفن و فاکس
۱۷۲,۲۵۹	۲۸۱,۶۷۴	۲۲۱,۱۴۸	۳۲۹,۲۰۹		اجاره محل
۲,۸۵۸	۱۹,۵۲۰	۲,۸۵۸	۱۹,۵۲۰		هزینه های خارج از شمول
۶۰۱,۶۴۱	۷۱۷,۶۵۴	۸۰۸,۹۱۳	۱,۰۱۶,۰۷۱		سایر
<b>۱۶,۶۹۹,۲۹۱</b>	<b>۲۰,۱۹۴,۱۰۰</b>	<b>۱۸,۶۶۶,۶۲۷</b>	<b>۲۲,۴۷۱,۳۳۱</b>		

۱۵-۱- افزایش هزینه های پرسنلی در سال ۱۴۰۱ نسبت به سال مالی قبل عمدتاً ناشی از افزایش حقوق و مزایا بابت اعمال نرخ افزایش حقوق و دستمزد می باشد.

۱۵-۲- افزایش ذخیره مزایای پایان خدمت به دلیل افزایش سنوات کارکنان و همچنین افزایش حقوق و مزایای ایشان و خاصیت جمع شوندهی ذخیره مزبور می باشد.

۱۵-۳- افزایش مزبور، عمدتاً مربوط به شرکت اصلی و ناشی از پرداخت هزینه عوارض و نوسازی ملک فاطمی می باشد.

۱۵-۴- افزایش هزینه های اداری و عمومی، عمدتاً ناشی از تغییر نرخ ارائه کالا و خدمات در سال ۱۴۰۱ نسبت به سال مالی قبل می باشد.

۱۵-۵- یاداش هیات مدیره براساس مصوبات مجمع عمومی و معادل یکماه حقوق و مزایا پرداخت شده است.



شرکت سهامی بیمه ایران  
یادداشت های توضیحی صورت های مالی  
سال مالی منتهی به ۲۹ اسفند ۱۴۰۱

۱۶- سایر درآمد ها و هزینه های عملیاتی

(مبالغ به میلیون ریال)

شرکت	گروه		یادداشت		
	۱۴۰۱	۱۴۰۰			
۱۴۰۰	۱۴۰۱	۱۴۰۰	۱۴۰۱		
<b>درآمد های عملیاتی :</b>					
-	-	۴,۶۷۶,۵۰۲	۵,۲۶۲,۵۷۴	۷	درآمد سرمایه گذاری از سایر منابع
-	-	۴۲۰,۰۶۲	۶۲۲,۲۶۸		سود ناشی از تسعیر یا تسویه دارایی های ارزی عملیاتی
۱۹۸,۵۹۲	۶۸,۹۰۴	۱۹۸,۵۹۲	۶۸,۹۰۴		درآمد مدیریت و بازاریابی بیمه های مشترک
-	-	۲	۳		سایر
۱۹۸,۵۹۲	۶۸,۹۰۴	۵,۲۹۵,۱۵۸	۵,۹۵۲,۷۴۹		
<b>هزینه های عملیاتی :</b>					
-	-	(۳۹,۹۷۳)	-		زیان ناشی از تسعیر یا تسویه دارایی های ارزی عملیاتی
-	-	(۳۰۹)	(۳۰۹)		هزینه استهلاك سرقفلی
(۴۰۹,۹۰۹)	(۳۷۰,۹۸۰)	(۴۱۱,۵۱۵)	(۳۷۲,۳۱۹)		هزینه خرید خدمات بازاریابی
-	-	(۷۷۱)	(۸۰۲)		هزینه های دادرسی و حقوق عملیات بیمه ای
(۹,۵۳۱,۲۴۵)	(۵,۴۰۵,۰۸۱)	(۹,۵۳۱,۲۴۵)	(۵,۴۰۵,۰۸۱)		هزینه مطالبات مشکوک الوصول
-	(۲,۴۷۴,۱۶۸)	-	(۲,۵۰۸,۳۳۶)		مالیات عملکرد سنوات قبل
-	(۲,۱۸۶,۶۱۳)	(۱۰,۰۱۵)	(۲,۱۹۱,۴۰۹)		مالیات و عوارض ارزش افزوده سنوات قبل
(۹,۹۴۱,۱۵۴)	(۱۰,۴۳۶,۸۴۲)	(۹,۹۹۳,۸۲۸)	(۱۰,۴۷۸,۲۵۶)		
(۹,۷۴۲,۵۶۲)	(۱۰,۳۶۷,۹۳۸)	(۴,۶۹۸,۶۷۰)	(۴,۵۲۴,۵۰۷)		

۱۷- سایر درآمد ها و هزینه های غیر عملیاتی

(مبالغ به میلیون ریال)

شرکت	گروه		یادداشت		
	۱۴۰۱	۱۴۰۰			
۱۴۰۰	۱۴۰۱	۱۴۰۰	۱۴۰۱		
۱۳۶,۹۴۳	۷۷۲	۱۸۹,۸۱۴	۱۱۶,۹۶۹		سود (زیان) فروش دارایی ثابت مشهود
۴۶,۰۰۲	۶۰,۰۹۸	۵۷,۱۰۶	۹۰,۵۲۹		درآمد اجاره
۵۹,۳۷۶	۴۶۵,۸۲۶	۵۹,۳۷۶	۴۶۵,۸۲۶		سود (زیان) مهمانسرای عباسی
-	-	۱,۱۳۰,۵۹۰	۷۸۶,۳۴۴	۱۷-۱	سود سپرده های بانکی و اوراق بهادار
-	-	۱,۴۳۸,۷۵۸	۱,۹۹۰,۴۱۷	۱۷-۲	سود تسهیلات اعطایی
-	-	(۴۰,۱۷۱)	۹۲۱,۹۷۶		سود (زیان) ناشی از تسعیر یا تسویه دارایی های ارزی غیر عملیاتی
-	-	(۱,۴۳۷,۹۰۵)	(۱,۹۹۰,۴۱۷)	۱۷-۲	هزینه های مالی
۳۶۱,۷۱۷	-	۳۵۸,۲۰۹	۱۳,۱۲۷		سایر درآمد های غیر عملیاتی
(۲,۶۰۰,۲۹۲)	(۱,۴۸۰,۶۱۷)	(۲,۶۰۰,۲۹۲)	(۱,۴۸۰,۶۱۷)		کمک به صندوق بازنشستگی کارکنان
-	-	-	(۷۰۰,۰۰۰)	۱۷-۳	مالیات نقل و انتقال پروژه گلستان
(۶۷۵,۵۰۴)	(۲۳۴,۲۸۶)	(۶۶۶,۲۲۴)	(۲۸۵,۰۲۹)		سایر هزینه های غیر عملیاتی
(۲,۶۷۱,۷۵۸)	(۱,۱۸۸,۲۰۷)	(۱,۵۱۰,۷۳۹)	(۷۰,۹۷۶)		

۱۷-۱- سود سپرده های بانکی و اوراق بهادار عمدتاً مربوط به درآمد شرکت فرعی ساختمان بیمه ایران از محل سپرده گذاری منابع در اختیار شرکت مزبور جهت اجرای پروژه ساختمانی گلستان می باشد.

۱۷-۲- سود تسهیلات اعطایی مربوط به سود اعتبارات اعطایی به مشتریان توسط شرکت فرعی کارگزاری بورس بیمه ایران از محل تسهیلات دریافتی از بانک ها می باشد.

۱۷-۳- در سنوات قبل مبلغ ۷۰۰,۰۰۰ میلیون ریال مالیات نقل و انتقال پروژه گلستان از شرکت فرعی توسعه کسب و کار سبا به شرکت فرعی ساختمان بیمه ایران به بهای تمام شده پروژه منظور گردیده بود که بدلیل فقدان قابلیت بازیافت، در سال مالی مورد گزارش به سود و زیان منظور گردیده است.



شرکت سهامی بیمه ایران

یادداشت های توضیحی صورت های مالی

سال مالی منتهی به ۲۹ اسفند ۱۴۰۱

۱۸- موجودی نقد

(مبالغ به میلیون ریال)

شرکت		گروه		یادداشت	
۱۴۰۰	۱۴۰۱	۱۴۰۰	۱۴۰۱		
۸,۶۰۲,۵۷۸	۶,۰۲۲,۹۹۶	۱۷,۸۷۹,۸۳۱	۹,۶۶۶,۳۶۰		موجودی نزد بانک ها-ریالی
۲۸,۱۱۳,۲۴۲	۴۹,۷۷۸,۲۳۲	۲۸,۶۷۰,۰۰۳	۵۰,۵۷۳,۳۲۹	۱۸-۱	موجودی نزد بانک ها-ارزی
۲۵	۱۰۹	۳,۴۵۱	۳,۴۵۲		صندوق و تنخواه گردان ها
۲۴۰	۲۴۰	۲۴۰	۲۴۰		اوراق بهادار
۱,۵۸۳	۱,۴۵۷	۱,۷۴۰	۱,۶۰۱		مسکوکات و تمیر
<b>۳۶,۷۱۷,۶۶۸</b>	<b>۵۵,۸۰۳,۰۳۵</b>	<b>۴۶,۵۵۵,۳۶۵</b>	<b>۶۰,۲۴۴,۹۸۲</b>		

۱۸-۱- موجودی ارزی نزد بانک ها به شرح زیر می باشد :

۱۴۰۰		۱۴۰۱		نوع ارز	گروه
میلیون ریال	مبلغ ارزی	میلیون ریال	مبلغ ارزی		
۱۹,۹۱۳,۴۵۴	۷۵,۶۴۸,۷۵۳	۳۷,۰۳۱,۲۹۲	۹۵,۲۸۷,۴۱۴		یورو
۱,۲۰۰,۷۹۸	۵,۰۴۲,۴۶۷	۲,۰۵۹,۷۸۷	۵,۶۶۶,۵۲۰		دلار آمریکا
۳۶۸,۵۳۳	۱,۱۷۴,۲۴۴	۴۰۰,۸۲۸	۹۰۷,۳۹۳		پوند انگلیس
۶,۸۴۰,۱۶۱	۱۰۵,۴۰۳,۵۱۸	۱۰,۷۷۱,۰۴۸	۱۰۹,۰۵۹,۵۴۸		درهم امارات متحده عربی
۲۰۳,۰۳۶	۳۲۸,۰۸۱	۸۹,۱۵۸	۹۴,۶۳۸		ریال عمان
۱۳۵,۳۰۵	۲,۱۳۲,۳۴۰	۲۰۶,۲۴۲	۲,۱۳۲,۳۴۰		ریال سعودی
۹,۷۱۶		۱۴,۹۶۴			سایر ارز ها
<b>۲۸,۶۷۰,۰۰۳</b>		<b>۵۰,۵۷۳,۳۲۹</b>			
<b>شرکت</b>					
۱۹,۷۰۶,۳۶۱	۷۴,۸۶۵,۹۳۴	۳۶,۷۱۲,۹۳۳	۹۴,۴۸۱,۹۱۷		یورو
۱,۰۸۴,۶۸۶	۴,۵۵۱,۲۶۸	۱,۷۹۵,۳۸۷	۴,۹۴۹,۹۷۹		دلار آمریکا
۱۳۳,۹۷۷	۴۲۶,۸۸۷	۱۸۸,۵۰۱	۴۲۶,۷۱۸		پوند انگلیس
۶,۸۴۰,۱۶۱	۱۰۵,۴۰۳,۵۱۸	۱۰,۷۷۱,۰۴۸	۱۰۹,۰۵۹,۵۴۸		درهم امارات متحده عربی
۲۰۳,۰۳۶	۳۲۸,۰۸۱	۸۹,۱۵۸	۹۴,۶۳۸		ریال عمان
۱۲۱	۱۹۱	۱۸۴	۱۹۱		دینار بحرین
۲۷	۱۲,۱۳۴	۶۲	۱۳,۰۵۸		روبل جدید روسیه
۹,۵۴۴	۳۷,۴۱۰	۱۴,۶۸۹	۳۷,۴۲۲		فرانک سوییس
۱۳۵,۳۰۵	۲,۱۳۲,۳۴۰	۲۰۶,۲۴۲	۲,۱۳۲,۳۴۰		ریال سعودی
۲۴	۱,۴۹۶	۲۸	۱,۴۹۶		لیبر ترکیه
<b>۲۸,۱۱۳,۲۴۲</b>		<b>۴۹,۷۷۸,۲۳۲</b>			

حساب های ارزی شرکت بابت تضمین فعالیت های نمایندگی بحرین در فیوچر بانک به مبلغ ۱.۷۰۸.۹۹۸ یورو و ۱۰۶.۳۸۸ دینار بحرین در اول ماه می ۲۰۱۵ بدون اطلاع و اعلام قبلی توسط دولت بحرین مسدود شده و موضوع از طریق مبادی قانونی در دست پیگیری است<sup>۱</sup>.





شرکت سهامی بیمه ایران  
یادداشت های توضیحی صورت های مالی  
سال مالی منتهی به ۲۹ اسفند ۱۴۰۱

۱۹- مطالبات از بیمه گذاران و نمایندگان

(مبالغ به میلیون ریال)						
۱۴۰۰	۱۴۰۱			ریالی	ارزی	جمع
خالص	خالص	کاهش ارزش انباشته	جمع	ریالی	ارزی	جمع
<b>گروه</b>						
<b>حساب های دریافتی :</b>						
سایر اشخاص	۱۱۲,۶۳۲,۱۳۹	۷,۷۲۸,۳۱۴	۱۲۰,۳۶۰,۴۵۳	(۸,۰۱۶,۲۵۰)	۱۱۲,۳۴۴,۲۰۳	۸۴,۱۸۶,۳۷۶
سایر اشخاص	۱۱۲,۶۳۲,۱۳۹	۷,۷۲۸,۳۱۴	۱۲۰,۳۶۰,۴۵۳	(۸,۰۱۶,۲۵۰)	۱۱۲,۳۴۴,۲۰۳	۸۴,۱۸۶,۳۷۶
<b>شرکت</b>						
<b>حساب های دریافتی :</b>						
سایر اشخاص	۱۱۲,۴۹۸,۹۶۶	۷,۶۶۴,۵۳۵	۱۲۰,۱۶۳,۵۰۱	(۸,۰۱۶,۲۵۰)	۱۱۲,۱۴۷,۲۵۱	۸۳,۰۹۶,۴۰۳
سایر اشخاص	۱۱۲,۴۹۸,۹۶۶	۷,۶۶۴,۵۳۵	۱۲۰,۱۶۳,۵۰۱	(۸,۰۱۶,۲۵۰)	۱۱۲,۱۴۷,۲۵۱	۸۳,۰۹۶,۴۰۳

۱۹-۱ مطالبات ارزی از بیمه گذاران و نمایندگان به مبلغ ۷,۷۲۸,۳۱۴ میلیون ریال مربوط به مبالغ ۷,۶۶۴,۵۳۵ میلیون ریال و ۶۳,۷۷۹ میلیون ریال به ترتیب مطالبات شرکت از نمایندگی های خارج از کشور و مطالبات ارزی شرکت بیمه ایران معین ( هم ارز ریالی مبالغ ۴۴,۵۷۶ دلار و ۱۲۲,۵۲۸ یورو ) می باشد.

لازم به ذکر است، دولت بحرین، در اول ماه می ۲۰۱۵ بدون اطلاع و اعلام قبلی نسبت به مسدود نمودن حساب های بانکی نمایندگی بحرین و مدیریت اموال و دارایی های آن اقدام نموده و فعالیت نمایندگی را به حالت تعلیق درآورده است که موضوع از طریق میادای قانونی در دست پیگیری است. مطالبات شرکت از نمایندگی بحرین به مبلغ ۲,۹۲۹,۳۸۲ دینار بحرین می باشد.

۱۹-۲ مطالبات بیمه ای - ریالی شرکت از بیمه گذاران و نمایندگان با توجه به سال صدور بیمه نامه به شرح زیر است :

(مبالغ به میلیون ریال)					
نام رشته	سال ۱۳۹۸ و ماقبل	۱۳۹۹	۱۴۰۰	۱۴۰۱	جمع
حوادث	۵,۷۷۸	۲۲,۶۰۶	۱۲۱,۵۱۱	۲۲۹,۶۴۲	۳۷۹,۵۳۷
عمر غیر پس اندازی	۳۲,۰۳۲	۴۶,۹۶۹	۹۹۴,۴۴۴	۹,۴۹۶,۳۵۸	۱۰,۵۶۹,۷۰۲
آتش سوزی	۱۹۵,۲۳۶	۶,۸۷۶	۱۷۷,۹۹۶	۲,۹۸۵,۹۹۸	۳,۳۶۶,۱۰۶
باربری	۳۴,۰۰۳	(۱۹۴,۳۷۸)	۶۹۸,۷۰۴	۱۹۷,۳۶۷	۷۳۵,۶۹۵
نالت	۳۹۵,۸۹۱	۱۵,۰۸۵	۳۲,۱۲۶	۳۳,۹۳۷,۶۹۴	۳۴,۳۸۰,۷۹۶
بدنه	۱۶۱,۱۰۰	۴,۳۶۹	۲۲,۱۲۱	۹,۰۰۷,۳۵۴	۹,۱۹۴,۹۴۵
درمان	۱۰,۹۷۲,۷۶۵	۴۲,۷۴۵	۲۶۸,۳۶۲	۲۱,۳۵۳,۳۸۴	۳۲,۶۳۷,۲۵۷
مهندسی	۴,۲۷۳,۴۰۴	۱۴۰,۸۹۸	۶۴۴,۹۹۵	۸۰۴,۰۱۶	۵,۸۶۳,۳۱۴
مسئولیت	۲۹,۸۵۰	۸۳,۶۴۶	۱۹۶,۷۹۸	۲,۳۷۶,۸۴۷	۲,۷۰۷,۱۴۱
آبی	۱۰,۱۷۳	۳۰۰	(۷۲۷)	۲۶۶,۵۷۷	۲۷۶,۳۲۳
هوایی	۷۷,۵۶۲	۳۷,۴۵۴	۹۲,۶۵۳	۳,۸۲۲,۲۹۴	۴,۰۳۱,۰۶۰
انرژی	۲۶,۶۵۲	۲۶۷,۶۷۵	۲,۲۷۵,۰۲۲	۵,۷۷۷,۷۴۲	۸,۳۵۷,۰۹۰
	۱۶,۲۴۴,۴۴۶	۴۷۴,۲۴۵	۵,۵۲۵,۰۰۵	۹۰,۲۵۵,۲۷۱	۱۱۲,۴۹۸,۹۶۶



**شرکت سهامی بیمه ایران**  
**یادداشت های توضیحی صورت های مالی**  
**سال مالی منتهی به ۲۹ اسفند ۱۴۰۱**

۱۹-۳- مطالبات از بیمه گذاران و نمایندگان با توجه به زمان تاخیر در پرداخت به شرح زیر است:

(مبالغ به میلیون ریال)

جمع	طبقه چهارم (بیش از ۳ سال)	طبقه سوم (بین ۲ تا ۳ سال)	طبقه دوم (بین ۱ تا ۲ سال)	طبقه اول (کمتر از یک سال)	سررسید نشده
۷,۶۶۴,۵۳۵	-	-	-	-	۷,۶۶۴,۵۳۵
۲۸,۴۷۵,۳۱۵	۱۱,۴۰۹,۶۱۵	۲۷۱,۴۰۲	۱۱۴,۳۷۵	۲,۸۴۹,۷۸۵	۱۲,۸۳۰,۱۳۸
۸۴,۰۲۳,۶۵۲	۲,۳۰۸,۰۴۲	۲,۳۹۰,۹۴۱	۳۲۲,۵۵۹	۲,۶۷۶,۸۱۰	۷۶,۳۰۵,۳۰۰
۱۲۰,۱۶۳,۵۰۲	۱۳,۷۱۷,۶۵۷	۲,۵۶۲,۳۴۳	۴۵۶,۹۳۴	۵,۵۲۶,۵۹۵	۹۷,۸۹۹,۹۷۲
(۸,۰۱۶,۳۵۱)	(۳,۱۹۹,۷۴۶)	(۲,۵۶۲,۳۴۳)	(۳۱۹,۸۵۴)	(۱,۹۳۴,۳۰۸)	-
۱۱۲,۱۴۷,۲۵۱	۱۰,۵۱۷,۹۱۱	-	۱۳۷,۰۸۰	۳,۵۹۲,۲۸۷	۹۷,۸۹۹,۹۷۲
۱۹۶,۹۵۲	-	۳۳۶	۹۲۴	۳۳,۲۰۲	۱۶۲,۴۹۰
۱۱۲,۳۴۴,۲۰۲	۱۰,۵۱۷,۹۱۱	۳۳۶	۱۳۸,۰۰۴	۳,۶۲۵,۴۸۹	۹۸,۰۶۲,۴۶۲

نماینده های خارج از کشور  
 سازمان های دولتی  
 سایر اشخاص  
 کاهش ارزش انباشته  
 جمع شرکت  
 شرکت های فرعی

۱۹-۴- مطالبات شرکت از بیمه گذاران و نمایندگان که حداقل برابر ۵ درصد مجموع مطالبات از بیمه گذاران و نمایندگان است با توجه به بیمه نامه های جاری یا به اتمام رسیده

به شرح زیر است:

(مبالغ به میلیون ریال)

جمع	بیمه نامه های جاری	بیمه نامه های به اتمام رسیده
۱۰,۵۱۷,۹۱۲	-	۱۰,۵۱۷,۹۱۲
۱۹۶,۹۵۲	۵۲,۵۲۶	۱۴۴,۴۲۶
۱۰,۷۱۴,۸۶۴	۵۲,۵۲۶	۱۰,۶۶۲,۳۳۸

بنیاد شهید و امور ایثارگران  
 شرکت های فرعی

۱۹-۵- مطالبات بیمه ای از بیمه گذاران و نمایندگان به تفکیک رشته

(مبالغ به میلیون ریال)

شرکت اصلی	گروه		
	۱۴۰۰	۱۴۰۱	
۲۱۰,۱۵۳	۳۷۹,۵۳۷	۲۱۱,۵۰۳	۳۷۹,۵۴۱
۲,۴۹۸,۴۶۵	۲,۳۶۶,۱۰۶	۲,۵۳۱,۹۷۷	۲,۳۶۶,۴۱۷
۱,۷۱۵,۰۹۷	۷۳۵,۶۹۵	۱,۷۲۹,۷۵۷	۷۴۹,۲۵۶
۲۶,۵۴۱,۷۲۳	۲۴,۳۸۰,۷۹۶	۲۶,۵۷۲,۳۰۳	۲۴,۳۸۱,۸۱۸
۵,۳۸۰,۸۴۷	۹,۱۹۴,۹۴۵	۵,۴۲۷,۴۰۷	۹,۱۹۵,۱۸۳
۲۳,۵۶۹,۰۷۴	۲۲,۶۳۷,۲۵۷	۲۳,۹۱۶,۶۸۸	۲۲,۶۷۵,۵۲۹
۶,۳۵۶,۱۲۸	۵,۸۶۳,۳۱۴	۶,۳۶۶,۹۹۹	۵,۸۶۶,۸۵۶
۲,۲۴۵,۸۹۵	۲,۷۰۷,۱۴۱	۲,۲۵۸,۲۹۲	۲,۷۰۷,۱۵۹
۲۲۷,۴۸۲	۲۷۶,۳۲۲	۲۲۲,۰۷۵	۲۷۶,۳۲۲
۳,۹۲۰,۱۲۵	۴,۰۳۱,۰۶۰	۳,۹۲۱,۳۲۹	۴,۰۳۲,۰۸۹
۵,۴۶۱,۱۸۱	۸,۳۵۷,۰۹۰	۵,۹۵۲,۹۶۹	۸,۴۹۱,۸۰۳
		۴,۲۷۳	۴,۰۹۱
۷۸,۱۳۶,۱۷۰	۱۰۱,۹۲۹,۲۶۴	۷۹,۲۲۳,۴۷۲	۱۰۲,۱۲۶,۰۶۵
۶,۶۲۴,۲۷۹	۱۰,۵۶۹,۷۰۲	۶,۶۲۸,۹۰۰	۱۰,۵۶۹,۸۵۲
۸۴,۷۶۲,۴۴۹	۱۱۲,۴۹۸,۹۶۶	۸۵,۸۵۲,۳۷۲	۱۱۲,۶۹۵,۹۱۸
۶,۲۹۲,۲۰۶	۷,۶۶۴,۵۳۵	۶,۲۹۲,۲۰۶	۷,۶۶۴,۵۳۵
(۷,۹۵۹,۲۵۲)	(۸,۰۱۶,۳۵۰)	(۷,۹۵۹,۲۵۲)	(۸,۰۱۶,۳۵۰)
۸۳,۰۹۶,۴۰۳	۱۱۲,۱۴۷,۳۵۱	۸۴,۱۸۶,۳۲۶	۱۱۲,۳۴۴,۲۰۲

غیر زندگی:

حوادث  
 آتش سوزی  
 باربری  
 ثالث  
 بدنه  
 درمان  
 مهندسی  
 مسئولیت  
 کشتی  
 هواپیما  
 نفت و انرژی  
 سایر

زندگی:

سایر (عمر غیر پس اندازی)  
 نماینده های خارج از کشور  
 کاهش ارزش انباشته



شرکت سهامی بیمه ایران  
یادداشت های توضیحی صورت های مالی  
سال مالی منتهی به ۲۹ اسفند ۱۴۰۱

۲۰- مطالبات از بیمه گران و بیمه گران اتکایی

(مبالغ به میلیون ریال)

	۱۴۰۰	۱۴۰۱					
	خالص	خالص	کاهش ارزش انباشته	جمع	ارزی	ریالی	یادداشت
<b>گروه</b>							
<b>داخلی :</b>							
	-	۶۹	-	۶۹	-	۶۹	۲۰-۲
	۳,۷۸۶,۹۹۸	۶,۵۱۴,۷۲۲	-	۶,۵۱۴,۷۲۲	-	۶,۵۱۴,۷۲۲	۲۰-۳
	۳,۷۸۶,۹۹۸	۶,۵۱۴,۷۹۱	-	۶,۵۱۴,۷۹۱	-	۶,۵۱۴,۷۹۱	
<b>خارجی :</b>							
	۲۰۲,۶۱۱	۷۲۵,۹۲۶	(۹,۰۷۹,۹۹۳)	۹,۸۰۵,۹۱۹	۹,۸۰۵,۹۱۹	-	۲۰-۳
	۳,۹۸۹,۶۰۹	۷,۲۴۰,۷۱۷	(۹,۰۷۹,۹۹۳)	۱۶,۳۲۰,۷۱۰	۹,۸۰۵,۹۱۹	۶,۵۱۴,۷۹۱	جمع
<b>مطالبات مربوط به قرارداد های بیمه مشترک :</b>							
	۲,۸۱۷,۷۸۸	۴۵,۴۴۱	-	۴۵,۴۴۱	-	۴۵,۴۴۱	۲۰-۴
	۶,۸۰۷,۳۹۷	۷,۲۸۶,۱۵۸	(۹,۰۷۹,۹۹۳)	۱۶,۳۶۶,۱۵۱	۹,۸۰۵,۹۱۹	۶,۵۶۰,۲۳۲	جمع کل
<b>شرکت</b>							
<b>داخلی :</b>							
	۲۷,۹۰۶	-	-	-	-	-	۲۰-۲
	۳,۱۸۰,۳۱۲	۵,۸۷۵,۶۵۹	-	۵,۸۷۵,۶۵۹	-	۵,۸۷۵,۶۵۹	۲۰-۳
	۳,۲۰۸,۲۱۸	۵,۸۷۵,۶۵۹	-	۵,۸۷۵,۶۵۹	-	۵,۸۷۵,۶۵۹	
<b>خارجی :</b>							
	-	-	(۹,۰۷۹,۹۹۳)	۹,۰۷۹,۹۹۳	۹,۰۷۹,۹۹۳	-	۲۰-۳
	۳,۲۰۸,۲۱۸	۵,۸۷۵,۶۵۹	(۹,۰۷۹,۹۹۳)	۱۴,۹۵۵,۶۵۲	۹,۰۷۹,۹۹۳	۵,۸۷۵,۶۵۹	جمع
<b>مطالبات مربوط به قرارداد های بیمه مشترک :</b>							
	۲,۸۱۷,۷۸۸	۴۵,۴۴۱	-	۴۵,۴۴۱	-	۴۵,۴۴۱	۲۰-۴
	۶,۰۲۶,۰۰۶	۵,۹۲۱,۱۰۰	(۹,۰۷۹,۹۹۳)	۱۵,۰۰۱,۰۹۳	۹,۰۷۹,۹۹۳	۵,۹۲۱,۱۰۰	جمع کل



شرکت سهامی بیمه ایران  
یادداشت های توضیحی صورت های مالی  
سال مالی منتهی به ۲۹ اسفند ۱۴۰۱

- ۲۰-۱- با توجه به تحریم های ظالمانه علیه کشور، نقل و انتقال وجوه ارزی از خارج از کشور بابت مطالبات، با محدودیت های نسبی مواجه است.
- ۲۰-۲- مانده طلب گروه از اشخاص وابسته مربوط به طلب شرکت فرعی بیمه ایران معین از شرکت وابسته بیمه اتکایی امین می باشد. ضمناً، طلب شرکت از اشخاص وابسته در پایان سال مالی قبل مربوط به طلب از شرکت فرعی بیمه ایران معین می باشد.
- ۲۰-۳- طلب از سایر بیمه گران و بیمه گران اتکایی به شرح زیر می باشد:

(مبالغ به میلیون ریال)

یادداشت	گروه		شرکت	
	۱۴۰۱	۱۴۰۰	۱۴۰۱	۱۴۰۰
<b>داخلی:</b>				
رازی	۱,۰۵۹,۰۱۵	۵۲۰,۴۸۲	۱,۰۵۹,۰۱۵	۵۲۰,۴۸۲
بیمه معلم	۱,۰۱۵,۰۷۸	۲۹۱	۷۴۲,۹۸۸	-
البرز	۹۳۴,۹۹۲	۴۶۹,۹۶۷	۹۳۴,۹۹۲	۴۶۹,۹۶۷
متقابل کیش	۳۶۶,۸۹۴	۳۵۶,۴۷۱	۳۶۶,۸۹۴	۳۵۶,۴۷۱
پارسیان	۶۳۷,۴۶۳	۳۴۷,۸۰۸	۶۳۷,۴۶۳	۳۴۷,۸۰۸
بیمه مرکزی ج.ا.ا.	۲۶۵,۳۸۹	۹۱,۲۵۷	-	-
بیمه دی	-	۳۱۰,۱۹۹	-	-
مطالبات شرکت فرعی بیمه ایران معین	۷۲۵,۹۲۶	۲۰۲,۶۱۱	-	-
سایر اشخاص	۲,۲۳۵,۸۹۱	۱,۶۹۰,۵۲۳	۲,۱۴۴,۳۰۷	۱,۴۸۵,۵۸۴
	<b>۷,۲۴۰,۶۴۸</b>	<b>۳,۹۸۹,۶۰۹</b>	<b>۵,۸۷۵,۶۵۹</b>	<b>۳,۱۸۰,۳۱۲</b>
<b>خارجی:</b>				
WILLIS FABER AND DUMAS LTD	۲,۷۴۱,۵۳۸	۱,۸۱۴,۶۷۵	۲,۷۴۱,۵۳۸	۱,۸۱۴,۶۷۵
سایر شرکتهای	۶,۳۳۸,۴۵۵	۴,۰۷۸,۳۷۳	۶,۳۳۸,۴۵۵	۴,۰۷۸,۳۷۳
	۹,۰۷۹,۹۹۳	۵,۸۹۳,۰۴۸	۹,۰۷۹,۹۹۳	۵,۸۹۳,۰۴۸
کاهش ارزش انباشته	(۹,۰۷۹,۹۹۳)	(۵,۸۹۳,۰۴۸)	(۹,۰۷۹,۹۹۳)	(۵,۸۹۳,۰۴۸)
	-	-	-	-

۲۰-۳-۱- طلب از شرکت بیمه دی در پایان سال مالی قبل عمدتاً مربوط به قرارداد بیمه قبولی اتکایی درمان تکمیلی بنیاد شهید و امور ایثارگران است که توسط شرکت فرعی بیمه ایران منعقد گردیده و در سال مالی مورد گزارش تسویه گردیده است.

۲۰-۳-۲- طلب ارزی از شرکت WILLIS FABER AND DUMAS LTD عمدتاً شامل دلار آمریکا به مبلغ ۱,۴۹۶,۹۹۷ میلیون ریال و مابقی سایر ارزها می باشد.



شرکت سهامی بیمه ایران

یادداشت های توضیحی صورت های مالی

سال مالی منتهی به ۲۹ اسفند ۱۴۰۱

۲۰-۳-۳- مطالبات ارزی شرکت فرعی بیمه ایران معین از بیمه گران اتکایی جمعاً مبلغ ۲۰۸۵۵۰۹ ریال ( هم ارز ریالی مبلغ ۳۶۸۸۸۵ ریال ۵۳٫۳۶۸٫۸۸۵ ، ۲۰۱۷۲٫۹۹۷ یورو ، ۱۱۲٫۲۷۱ درهم و ۱۵۴٫۶۲۰ یوان چین ) می باشد که مبلغ ۳۵۹٫۵۸۳ ریال ( هم ارز ریالی مطالبات ارزی از شرکت بیمه ایران . در جریان تهیه صورت های مالی تلفیقی حذف گردیده است .

۲۰-۴- مطالبات مربوط به قرارداد بیمه های مشترک فیما بین راهبر و اعضا به شرح زیر می باشد :

(مبالغ به میلیون ریال)

گروه و شرکت		
۱۴۰۰	۱۴۰۱	
-	۴۴٫۷۴۸	بیمه سرمد
۹۶۳٫۱۴۷	-	بیمه البرز
۳۹۲٫۶۲۶	-	بیمه دانا
۵۴۳٫۹۶۳	-	بیمه پارسیان
۵۱۲٫۵۹۲	-	بیمه کارآفرین
۴۲٫۶۶۱	-	بیمه ما
۱۸۲٫۶۷۳	-	بیمه ملت
۱۶۸٫۵۲۸	-	بیمه معلم
۶٫۶۳۸	-	بیمه حکمت صبا
۴٫۸۸۲	۶۸۰	بیمه آرمان
۷۸	۱۴	سایر شرکت های بیمه
۲٫۸۱۷٫۷۸۸	۴۵٫۴۴۱	



۲۱- سهم بیمه گران اتکایی از ذخایر فنی

(مبالغ به میلیون ریال)

مانده	بیمه های زندگی		بیمه های غیر زندگی		یادداشت
	۱۴۰۰	۱۴۰۱	۱۴۰۰	۱۴۰۱	
۲۰,۶۹۹,۹۰۹	۲۰,۶۶۷,۶۱۸	۸۱,۸۵۰	۲۰,۶۰۸,۷۹۴	۲۰,۱۸۵,۵۶۸	۳۵
۲۱,۷۸۸,۸۳۹	۲۸,۴۳۸,۹۱۴	۲,۲۱۱,۵۶۶	۱,۶۱۷,۳۲۶	۲۰,۱۷۱,۵۱۲	۳۷
۲۲,۹۹۷,۰۵۰	۲۷,۶۲۸,۳۶۳	۲۲,۹۹۷,۰۵۰	۲۲,۹۹۷,۰۵۰	۲۷,۶۲۸,۳۶۳	۳۸
۶۵,۴۸۵,۷۹۸	۷۶,۳۵۴,۶۹۵	۲۴,۷۰۵,۴۹۲	۲۴,۷۰۵,۴۹۲	۴۰,۷۸۰,۳۰۶	۴۶,۴۱۲,۹۱۶
۲۰,۳۰۸,۷۰۲	۱۹,۸۱۹,۰۰۷	۸۸,۸۰۱	۸۸,۸۰۱	۲۰,۱۱۹,۹۰۱	۱۹,۷۲۷,۶۰۸
۲۱,۲۸۱,۷۰۶	۲۸,۳۱۹,۸۰۰	۱,۶۱۶,۴۲۴	۱,۶۱۶,۴۲۴	۱۹,۶۶۵,۲۸۱	۲۶,۰۰۰,۲۳۵
۲۲,۹۷۸,۳۳۴	۲۷,۶۲۸,۳۶۳	۲۲,۹۷۸,۳۳۴	۲۲,۹۷۸,۳۳۴	۲۷,۶۲۸,۳۶۳	-
۶۴,۶۶۸,۷۲۲	۷۵,۶۸۷,۱۷۰	۲۴,۶۸۲,۵۶۰	۲۴,۶۸۲,۵۶۰	۳۹,۷۸۵,۱۸۲	۴۵,۷۴۵,۸۴۲

گروه

از ذخیره خسارت معوق

از حق بیمه عایدشده

از ذخیره ریاضی بیمه های عمر و تشکیل سرمایه

شرکت

از ذخیره خسارت معوق

از حق بیمه عایدشده

از ذخیره ریاضی بیمه های عمر و تشکیل سرمایه



۲۲- سایر دریافتنی ها و پیش پرداخت ها

(مبالغ به میلیون ریال)

شرکت	گروه		یادداشت	
	۱۴۰۰	۱۴۰۱		
			سایر دریافتنی ها:	
			کوتاه مدت:	
			اشخاص وابسته	
۲,۲۱۴,۰۴۸	۵,۷۶۱,۰۴۲	۸۴۸,۰۸۳	۷۸۰,۷۸۹	۲۲-۱
۱۲,۴۴۹,۵۳۱	۲۰,۵۳۹,۷۹۶	۲۳,۴۷۴,۴۳۹	۳۷,۵۵۴,۷۰۹	۲۲-۲
۱۴,۶۶۳,۵۷۹	۲۶,۳۰۰,۸۳۸	۲۴,۳۲۲,۵۲۲	۳۸,۳۳۵,۴۹۸	
			بلند مدت مدت:	
			سایر اشخاص	۲۲-۳
۱,۰۶۹,۷۸۲	۴۰,۰۹۶	۱,۰۶۹,۷۸۲	۴۰,۰۹۶	
۱,۰۶۹,۷۸۲	۴۰,۰۹۶	۱,۰۶۹,۷۸۲	۴۰,۰۹۶	
۱۵,۷۳۲,۳۶۱	۲۶,۳۴۰,۹۳۴	۲۵,۳۹۲,۳۰۴	۳۸,۳۷۵,۵۹۴	
			پیش پرداخت ها	
			پیش پرداخت مالیات	
۱,۰۲۴,۳۶۵	۱,۰۳۷,۷۱۴	۱,۰۳۹,۰۹۵	۱,۰۴۲,۰۸۳	
۲۰۵,۹۴۶	۲۹۰,۱۸۸	۳۶۸,۳۹۵	۳۶۵,۲۵۶	
۲۵۴,۴۸۴	۷۲,۸۰۲	۱,۱۳۴,۸۲۲	۲,۱۸۳,۰۴۲	
(۱,۰۳۴,۳۶۵)	(۱,۰۳۷,۷۱۴)	(۱,۰۳۷,۳۷۷)	(۱,۰۴۰,۳۲۹)	۳۲
۴۶۰,۴۳۰	۳۶۲,۹۹۰	۱,۵۰۴,۹۲۵	۲,۵۵۰,۰۴۲	
۱۶,۱۹۳,۷۹۱	۲۶,۷۰۳,۹۲۴	۲۶,۸۹۷,۲۲۹	۴۰,۹۲۵,۶۳۶	

۲۲-۱- طلب از اشخاص وابسته به شرح زیر می باشد:

(مبالغ به میلیون ریال)

شرکت	گروه		یادداشت	
	۱۴۰۰	۱۴۰۱		
			شرکت های گروه:	
			بیمه ایران معین	
(۵,۵۲۸)	۳,۵۳۴,۸۶۳	-	-	
۱,۴۷۳,۷۵۸	۱۳۹,۸۲۵	-	-	کارگزاری بورس بیمه ایران
۱۷۳,۴۴۸	۲,۰۰۰,۰۰۰	-	-	توسعه کسب و کار سبا
۱۱,۳۶۷	۳۹,۸۲۸	-	-	ساختمان بیمه ایران
۱,۶۵۳,۰۴۵	۵,۷۱۴,۵۱۶	-	-	۲۲-۱-۱
			شرکت های وابسته:	
			بیمه اتکایی امین	۲۲-۱-۲
۵۶۱,۰۰۳	۴۶,۵۲۶	۷۳۸,۱۰۳	۶۶۳,۴۸۷	
			سایر اشخاص وابسته:	
			صندوق سرمایه گذاری ارزش کاوان آینده	
-	-	۱۰۴,۴۹۲	۶۲,۲۹۸	
		۵,۴۸۸	۵۵,۰۰۴	سایر
۰	۰	۱۰۹,۹۸۰	۱۱۷,۳۰۲	
۲,۲۱۴,۰۴۸	۵,۷۶۱,۰۴۲	۸۴۸,۰۸۳	۷۸۰,۷۸۹	



۲۲-۱-۱- طلب شرکت از شرکت های گروه عمدتاً مربوط به مبلغ ۵,۲۶۸,۴۰۵ میلیون ریال سود سهام عملکرد سال ۱۴۰۱ شرکت های مزبور می باشد.

۲۲-۱-۲- طلب گروه از بیمه اتکایی امین مربوط به سود سهام دریافتی می باشد.

۲۲-۲- سایر دریافتی ها به تفکیک ماهیت به شرح زیر می باشد:

(مبالغ به میلیون ریال)		۱۴۰۱			گروه
۱۴۰۰	خالص	کاهش ارزش انباشته	مانده	یادداشت	
۲,۷۷۵,۷۴۸	۸۸۴,۸۱۶	-	۸۸۴,۸۱۶		استناد دریافتی
۹,۹۰۳,۹۱۴	۱۶,۱۶۴,۹۵۴	-	۱۶,۱۶۴,۹۵۴	۲۲-۲-۱	مشتریان
۸۶,۹۴۸	۳۸۲,۰۱۲	-	۳۸۲,۰۱۲		سپرده پرداختی اتکایی
۴۶,۰۷۶	۶۵,۲۱۶	-	۶۵,۲۱۶		سپرده ودایع مسکن
۳۶,۷۸۶	۳۷,۳۲۰	-	۳۷,۳۲۰		سپرده پرداختی دعاوی قضایی
۱۲,۴۸۱	۲۴,۴۷۶	-	۲۴,۴۷۶		سپرده شرکت در مناقصات
۴۲,۳۶۱	۶۴,۵۶۹	-	۶۴,۵۶۹		سپرده پرداختی ارزی
۶۹,۸۴۴	۶۳,۶۳۶	-	۶۳,۶۳۶		سایر سپرده ها
۱۱۱,۹۶۵	۱۴۴,۷۷۸	-	۱۴۴,۷۷۸		مطالبات از کارکنان
۴,۶۳۴,۵۷۱	۳,۳۵۶,۲۲۹	-	۳,۳۵۶,۲۲۹	۲۲-۲-۲	سود سهام دریافتی
۱,۰۵۰,۶۸۸	۱,۰۵۰,۶۸۸	-	۱,۰۵۰,۶۸۸	۲۲-۲-۳	بدهکاران پلیس راهور
۷۳,۵۲۵	۱۱۸,۲۲۱	-	۱۱۸,۲۲۱		سود دریافتی حسابهای بانکی
۱,۴۲۸,۳۲۷	۱,۶۱۹,۵۱۹	-	۱,۶۱۹,۵۱۹		بدهکاران بیمه توسعه
۱,۵۵۰,۰۷۶	۱,۵۵۰,۰۷۶	-	۱,۵۵۰,۰۷۶		صندوق تامین خسارت های بدنی
۱۱۵,۴۴۴	۴۲,۲۸۰	-	۴۲,۲۸۰	۲۲-۲-۴	بانک قرض الحسنه مهر ایران
(۲۵,۵۵۷)	۳,۳۰۰,۷۸۳	-	۳,۳۰۰,۷۸۳		طلب از کارگزارها
۱,۵۶۱,۲۴۲	۸,۶۸۵,۱۳۶	(۲,۵۲۸,۴۳۰)	۱۱,۷۱۳,۵۶۶		سایر
۲۳,۴۷۴,۴۲۹	۳۷,۵۵۴,۷۰۹	(۲,۵۲۸,۴۳۰)	۴۰,۰۸۳,۱۳۹		





(مبالغ به میلیون ریال)		۱۴۰۱		۱۴۰۰	
یادداشت	مانده	کاهش ارزش انباشته	خالص	خالص	خالص
شرکت					
اسناد دریافتی	۸۸۴,۱۹۵	-	۸۸۴,۱۹۵	۸۸۴,۱۹۵	۲,۷۷۵,۰۶۷
سپرده پرداختی اتکالی	۳۸۲,۰۱۲	-	۳۸۲,۰۱۲	۳۸۲,۰۱۲	۸۶,۹۴۸
سپرده ودایع مسکن	۶۵,۲۱۶	-	۶۵,۲۱۶	۶۵,۲۱۶	۴۶,۰۷۶
سپرده پرداختی دعاوی قضایی	۳۷,۳۲۰	-	۳۷,۳۲۰	۳۷,۳۲۰	۳۶,۷۸۶
سپرده شرکت در مناقصات	۲۴,۴۷۶	-	۲۴,۴۷۶	۲۴,۴۷۶	۱۲,۴۸۱
سپرده پرداختی ارزی	۶۴,۵۶۹	-	۶۴,۵۶۹	۶۴,۵۶۹	۴۲,۳۶۱
سایر سپرده ها	۳۲,۵۵۲	-	۳۲,۵۵۲	۳۲,۵۵۲	۴۲,۳۱۱
مطالبات از کارکنان	۶۸,۳۲۹	-	۶۸,۳۲۹	۶۸,۳۲۹	۵۶,۷۱۱
سود سهام شرکتها	۲,۸۶۵,۷۴۸	-	۲,۸۶۵,۷۴۸	۲,۸۶۵,۷۴۸	۴,۲۴۷,۲۷۱
بدهکاران پلیس راهور	۱,۰۵۰,۶۸۸	-	۱,۰۵۰,۶۸۸	۱,۰۵۰,۶۸۸	۱,۰۵۰,۶۸۸
سود دریافتی حسابهای بانکی	-	-	-	-	۱۶,۴۹۱
بدهکاران بیمه توسعه	۱,۶۱۹,۵۱۹	-	۱,۶۱۹,۵۱۹	۱,۶۱۹,۵۱۹	۱,۴۲۸,۳۲۷
صندوق تامین خسارت های بدنی	۱,۵۵۰,۰۷۶	-	۱,۵۵۰,۰۷۶	۱,۵۵۰,۰۷۶	۱,۵۵۰,۰۷۶
طلب از کارگزاران	۳,۳۰۰,۷۸۳	-	۳,۳۰۰,۷۸۳	۳,۳۰۰,۷۸۳	(۲۵,۵۵۷)
سایر	۱۱,۱۲۲,۷۳۳	(۲,۵۲۸,۴۳۰)	۸,۵۹۴,۳۰۳	۸,۵۹۴,۳۰۳	۱,۰۸۳,۴۹۴
	۲۳,۰۶۸,۲۲۶	(۲,۵۲۸,۴۳۰)	۲۰,۵۳۹,۷۹۶	۲۰,۵۳۹,۷۹۶	۱۲,۴۴۹,۵۳۱

۲۲-۲-۱- طلب گروه از مشتریان عمدتاً مربوط به طلب شرکت کارگزاری بورس بیمه ایران بابت خرید اعتباری سهام برای آنها می باشد، کل اعتبار تخصیص یافته به مشتریان توسط کارگزاری با رعایت نسبت های دستورالعمل الزامات کفایت سرمایه نهاد های مالی انجام می پذیرد.

۲۲-۲-۲- سود سهام دریافتی عمدتاً شامل مبلغ ۲,۸۶۵,۴۷۸ میلیون ریال طلب شرکت سهامی بیمه ایران از شرکت های پذیرفته شده در بورس و مبالغ ۴۱۰ ر ۲۰۰ میلیون ریال و ۲۵۱,۵۸۶ میلیون ریال به ترتیب طلب شرکت های فرعی بیمه ایران معین و توسعه کسب و کار سبا از شرکت های پذیرفته شده در بورس می باشد.

۲۲-۲-۳- در راستای اجرای ردیف درآمدی ۱۶۰۱۱۱ قانون بودجه کل کشور سال ۱۳۸۹، شرکت مبلغ ۱,۴۰۷,۸۰۳ میلیون ریال از بیمه گذاران دریافت و اقدام به پرداخت مبلغ ۱,۰۵۰,۶۸۸ میلیون ریال وجوه مزبور در وجه خزانه طی نامه شماره ۸۹/۸۶۷۴۲۷ مورخ ۱۳۸۹/۱۲/۲۲ نموده است. با عنایت به مفاد ماده ۹۳ قانون بودجه سال ۱۳۹۰ کل کشور مبنی بر اینکه "... شرکتهای بیمه موظفند مبالغ مازاد دریافتی از بیمه گذاران شخص ثالث در سال ۱۳۸۹ را که بدهی آن شرکتها به بیمه گذاران است از بیمه نامه همان بیمه گذاران کسر کنند." شرکت نسبت به بازپرداخت مبالغ وصولی از بیمه گذاران در سال ۱۳۸۹ با اصلاح برنامه نرم افزاری خود در سالهای آتی اقدام و در این خصوص تا تاریخ صورت وضعیت مالی مبلغ ۴۶۷/۳۶۱ میلیون ریال از منابع داخلی (سهام شرکت و سهم بیمه مرکزی) در وجه بیمه گذاران کارسازی نموده است. همچنین باتوجه به مفاد نامه معاون محترم حقوقی رئیس جمهور مبنی بر عدم تکلیف شرکتهای بیمه ای از بابت اخذ ده درصد وجوه ردیف درآمدی ۱۶۰۱۱۱ واریز به خزانه، موضوع دریافت وجوه پرداختی به خزانه و بازپرداخت آن به بیمه گذاران در حال پیگیری می باشد.

۲۲-۲-۴- طلب از بانک قرض الحسنه مهر ایران مربوط به شرکت فرعی بیمه ایران معین می باشد که طبق جدول زمانبندی برداشت وجوه در موافقت نامه منعقد شده با بانک مزبور دارای محدودیت زمانی در برداشت می باشد و به صورت مرحله ای به حساب موجودی نقد واریز می گردد.

۲۲-۳- دریافتی های بلند مدت (مربوط به شرکت) به شرح زیر می باشد:

(مبالغ به میلیون ریال)		۱۴۰۱		۱۴۰۰	
مطالبات بلند مدت بیمه ای	مانده	کاهش ارزش انباشته	خالص	خالص	خالص
اسناد دریافتی	۴۰,۰۴۹	-	۴۰,۰۴۹	۴۰,۰۴۹	۶۷,۰۱۱
	۴۷	-	۴۷	۴۷	۱,۰۰۲,۷۷۱
	۴۰,۰۹۶	-	۴۰,۰۹۶	۴۰,۰۹۶	۱,۰۶۹,۷۸۲



شرکت سهامی بیمه ایران

یادداشت های توضیحی صورت های مالی

سال مالی منتهی به ۲۹ اسفند ۱۴۰۱

۲۳- تسهیلات اعطایی به اشخاص

(مبالغ به میلیون ریال)			
۱۴۰۰	۱۴۰۱		
خالص	خالص	سود و کارمزد سال های آتی	مانده
گروه			
۸,۵۳۵,۳۵۶	۱۲,۶۸۳,۹۳۷	-	۱۲,۶۸۳,۹۳۷
۸۴۹	۱۱۸,۵۸۶	(۷۵)	۱۱۸,۶۶۱
۲۲,۱۵۴,۰۰۰	۳۸,۱۷۱,۶۷۹	(۱۸,۰۱۳,۷۵۲)	۵۶,۱۵۵,۴۲۲
۳۰,۶۹۰,۲۰۴	۵۰,۹۷۴,۲۰۲	(۱۸,۰۱۳,۸۲۷)	۶۸,۹۸۸,۰۳۰
شرکت			
۸,۵۲۳,۴۷۹	۱۲,۶۸۳,۹۳۷	-	۱۲,۶۸۳,۹۳۷
-	۱۱۸,۴۴۹	-	۱۱۸,۴۴۹
۲۱,۷۴۳,۱۵۸	۳۷,۷۹۶,۸۸۴	(۱۷,۹۲۷,۰۵۳)	۵۵,۷۲۳,۹۳۸
۳۰,۲۶۶,۶۳۶	۵۰,۵۹۹,۲۷۰	(۱۷,۹۲۷,۰۵۳)	۶۸,۵۴۶,۲۲۴

۲۳-۱- تسهیلات اعطایی بر حسب حصه بلندمدت و کوتاه مدت:

(مبالغ به میلیون ریال)			
شرکت		گروه	
۱۴۰۰	۱۴۰۱	۱۴۰۰	۱۴۰۱
تسهیلات اعطایی به بیمه گذاران			
۸,۵۲۳,۴۷۹	۱۲,۶۸۳,۹۳۷	۸,۵۲۳,۴۷۹	۱۲,۶۸۳,۹۳۷
-	-	۱۱,۸۷۷	-
۸,۵۲۳,۴۷۹	۱۲,۶۸۳,۹۳۷	۸,۵۳۵,۳۵۶	۱۲,۶۸۳,۹۳۷
تسهیلات اعطایی به نمایندگان			
-	۱۱۸,۴۴۹	-	۱۱۸,۴۴۹
-	-	۱,۱۲۸	۲۱۲
-	۱۱۸,۴۴۹	۱,۱۲۸	۱۱۸,۶۶۱
تسهیلات اعطایی به کارکنان			
۲۸,۸۲۱,۴۴۱	۵۲,۶۲۵,۰۵۷	۲۹,۲۸۶,۰۵۳	۵۳,۰۴۶,۳۶۵
۲,۰۳۵,۶۷۷	۳,۱۰۸,۸۸۱	۲,۰۶۵,۸۶۳	۳,۱۳۹,۰۶۷
۳۰,۸۵۷,۱۱۷	۵۵,۷۳۳,۹۳۸	۳۱,۳۵۱,۹۱۵	۵۶,۱۸۵,۴۳۲
۳۹,۳۸۰,۵۹۶	۶۸,۵۳۶,۳۲۴	۳۹,۸۸۸,۳۹۹	۶۸,۹۸۸,۰۳۰
(۹,۱۰۷,۴۵۵)	(۱۷,۸۸۱,۶۴۳)	(۹,۱۹۱,۴۱۱)	(۱۷,۹۵۸,۳۴۲)
(۰)	(۴۸,۹۰۶)	(۲۷۹)	(۴۸,۹۸۱)
(۶,۵۰۴)	(۶,۵۰۴)	(۶,۵۰۴)	(۶,۵۰۴)
۳۰,۲۶۶,۶۳۶	۵۰,۵۹۹,۲۷۰	۳۰,۶۹۰,۲۰۴	۵۰,۹۷۴,۲۰۲

۲۳-۲- تسهیلات اعطایی اشخاص به تفکیک نوع وثیقه و تضمین:

(مبالغ به میلیون ریال)			
شرکت		گروه	
۱۴۰۰	۱۴۰۱	۱۴۰۰	۱۴۰۱
۲۱,۷۴۳,۱۵۸	۳۷,۹۱۵,۴۳۴	۲۲,۱۵۴,۸۴۹	۳۸,۲۷۸,۳۸۹
۸,۵۲۳,۴۷۹	۱۲,۶۸۳,۹۳۷	۸,۵۲۳,۴۷۹	۱۲,۶۸۳,۹۳۷
-	-	۱۱,۸۷۷	۱۱,۸۷۷
۳۰,۲۶۶,۶۳۶	۵۰,۵۹۹,۲۷۰	۳۰,۶۹۰,۲۰۴	۵۰,۹۷۴,۲۰۲

زمین، ساختمان و ماشین آلات

ذخایر ریاضی بیمه نامه های زندگی

تسهیلات بدون وثیقه و تضمین (بیمه گذاران)



۲۴- سرمایه گذاری در اوراق بهادار و سپرده های بانکی

(مبالغ به میلیون ریال)

یادداشت	۱۴۰۱	۱۴۰۰
<b>گروه :</b>		
۲۴-۱ سرمایه گذاری های جاری	۱۵۵,۳۰۳,۷۰۰	۱۰۸,۳۵۴,۷۴۳
۲۴-۲ سرمایه گذاری های بلند مدت	۱۰,۶۸۰,۳۰۳	۷,۴۶۵,۸۱۲
۲۴-۳ سپرده های سرمایه گذاری کوتاه مدت بانکی	۲۶,۴۷۰,۰۴۰	۲۶,۳۴۵,۷۲۰
۲۴-۴ سپرده های سرمایه گذاری بلند مدت بانکی	۱۲۶,۰۶۲,۴۵۳	۸۹,۸۴۰,۷۷۷
	<b>۳۱۸,۵۱۶,۴۹۶</b>	<b>۲۳۲,۰۰۷,۰۵۲</b>
<b>شرکت :</b>		
۲۴-۱ سرمایه گذاری های جاری	۱۴۱,۵۵۶,۶۹۳	۱۰۰,۰۱۲,۷۰۵
۲۴-۲ سرمایه گذاری های بلند مدت	۲۵,۳۸۴,۸۱۰	۲۲,۲۸۷,۱۴۱
۲۴-۳ سپرده های سرمایه گذاری کوتاه مدت بانکی	۱۵,۴۱۰,۰۳۱	۱۸,۴۹۹,۷۹۵
۲۴-۴ سپرده های سرمایه گذاری بلند مدت بانکی	۱۱۷,۷۴۷,۳۰۲	۸۱,۶۵۹,۴۱۱
	<b>۳۱۰,۰۹۸,۸۳۷</b>	<b>۲۳۲,۴۵۹,۰۵۲</b>



شرکت سهامی بیمه ایران

یادداشت های توضیحی صورت های مالی

سال مالی منتهی به ۲۹ اسفند ۱۴۰۱

۲۴-۱ - سرمایه گذاری های جاری

(مبالغ به میلیون ریال)

ارزش بازار	خالص	ارزش بازار	خالص	بهای تمام شده	یادداشت
۱۹۸,۱۶۴,۷۸۵	۷۶,۹۲۵,۲۵۱	۲۸۹,۹۹۱,۶۲۷	۹۵,۱۳۷,۹۶۸	۹۵,۱۳۷,۹۶۸	۲۴-۱-۱
۶,۰۵۰,۳۵۲	۴,۹۶۶,۳۳۹	۱۹,۴۹۱,۸۵۶	۱۶,۴۶۷,۹۲۳	۱۶,۴۶۷,۹۲۳	۲۴-۱-۲
۲۷,۳۸۲,۸۰۶	۲۶,۶۶۳,۲۵۳	۴۴,۱۳۹,۵۴۰	۴۳,۶۹۷,۸۰۹	۴۳,۶۹۷,۸۰۹	۲۴-۱-۳
۳۳۱,۵۹۷,۹۲۳	۱۰۸,۵۵۴,۷۴۳	۳۵۳,۶۲۳,۰۲۳	۱۵۵,۳۰۳,۷۰۰	۱۵۵,۳۰۳,۷۰۰	
۱۸۷,۸۷۳,۱۹۳	۷۰,۶۸۲,۵۷۲	۲۷۷,۳۲۲,۴۴۸	۸۷,۳۸۱,۳۷۳	۸۷,۳۸۱,۳۷۳	۲۴-۱-۱
۴,۶۶۷,۸۵۳	۳,۶۹۳,۲۷۴	۱۳,۸۵۸,۹۷۶	۱۱,۲۰۷,۷۴۶	۱۱,۲۰۷,۷۴۶	۲۴-۱-۲
۲۶,۵۲۸,۰۸۷	۲۵,۶۲۶,۸۵۸	۴۳,۴۲۰,۳۵۵	۴۲,۹۶۷,۵۷۴	۴۲,۹۶۷,۵۷۴	۲۴-۱-۳
۲۱۹,۰۶۹,۱۳۳	۱۰۰,۱۲۷,۰۰۵	۳۳۴,۵۲۱,۷۷۹	۱۴۱,۵۵۶,۶۹۳	۱۴۱,۵۵۶,۶۹۳	

سرمایه گذاری های جاری سریع معامله در بازار (پذیرفته شده در بورس و فرابورس)

گروه :

سهام شرکت ها

واحدهای صندوق های سرمایه گذاری مشترک

سایر اوراق بهادار

شرکت :

سهام شرکت ها

واحدهای صندوق های سرمایه گذاری مشترک

سایر اوراق بهادار



**شرکت سهامی بیمه ایران**  
**یادداشت های توضیحی صورت های مالی**  
**سال مالی منتهی به ۲۹ اسفند ۱۴۰۱**

۱-۱-۲۲ - سرمایه‌گذاری‌های جاری در سهام شرکت‌ها

گروه:

(مبالغ به میلیون ریال)

۱۴۰۰	۱۴۰۱	تعداد سهام	درصد سرمایه‌گذاری	بهای تمام شده	خالص	ارزش بازار	خالص	ارزش بازار
۲۲,۵۵۷,۶۶۶	۴,۰۵۱,۷۹۹	۵,۰۶۱,۷۸۲,۱۲۹	۰.۰۱	۴,۸۹۵,۲۶۸	۴,۸۹۵,۲۶۸	۲۷,۸۱۸,۲۲۲	۴,۸۹۵,۲۶۸	۲۷,۸۱۸,۲۲۲
۳,۵۰۳,۶۳۴	۳,۸۷۱,۶۱۵	۳,۳۱۷,۹۵۲,۸۸۷	۰.۰۰	۳,۴۵۵,۰۷۲	۳,۴۵۵,۰۷۲	۴,۲۵۶,۶۲۰	۳,۴۵۵,۰۷۲	۴,۲۵۶,۶۲۰
۳,۳۵۵,۵۴۳	۳,۵۴۵,۰۴۰	۱,۶۰۶,۲۲۷,۷۶۱	۰.۰۰	۳,۶۹۶,۷۷۷	۳,۶۹۶,۷۷۷	۵,۴۴۱,۰۰۵	۳,۶۹۶,۷۷۷	۵,۴۴۱,۰۰۵
۵,۴۷۸,۸۸۷	۱,۶۷۹,۸۰۱	۳۱۸,۵۲۰,۴۰۰	۰.۰۲	۱,۶۷۷,۸۹۸	۱,۶۷۷,۸۹۸	۸,۵۹۳,۴۱۳	۱,۶۷۷,۸۹۸	۸,۵۹۳,۴۱۳
۱۱,۴۴۰,۱۲۷	۲,۷۵۹,۹۶۶	۳,۰۳۱,۵۵۹,۰۱۹	۰.۰۰	۳,۶۵۳,۲۴۴	۳,۶۵۳,۲۴۴	۱۷,۸۲۲,۵۷۱	۳,۶۵۳,۲۴۴	۱۷,۸۲۲,۵۷۱
۲,۱۶۵,۸۵۰	۲,۱۴۹,۴۰۹	۱۲۷,۳۹۶,۲۷۲	۰.۰۱	۲,۸۰۸,۴۶۷	۲,۸۰۸,۴۶۷	۴,۱۸۶,۲۴۸	۲,۸۰۸,۴۶۷	۴,۱۸۶,۲۴۸
۱۴,۵۹۰,۳۳۰	۱,۶۲۵,۳۲۵	۱,۶۱۷,۸۰۰,۵۷۷	۰.۰۱	۱,۸۰۹,۴۱۳	۱,۸۰۹,۴۱۳	۱۱,۵۰۸,۲۲۶	۱,۸۰۹,۴۱۳	۱۱,۵۰۸,۲۲۶
۵,۱۶۵,۶۶۲	۲,۰۲۳,۸۱۶	۶۷۳,۱۸۹,۰۴۹	۰.۰۰	۱,۶۲۲,۲۲۸	۱,۶۲۲,۲۲۸	۷,۲۶۰,۵۰۰	۱,۶۲۲,۲۲۸	۷,۲۶۰,۵۰۰
۲,۵۲۱,۴۶۹	۱۶۱,۶۰۰	۳۰۱,۱۸۰,۹۵۴	۰.۰۲	۱۶۲,۷۴۶	۱۶۲,۷۴۶	۲,۰۴۳,۱۹۶	۱۶۲,۷۴۶	۲,۰۴۳,۱۹۶
۱۰,۷۴۶,۱۷۶	۴۵۸,۶۵۷	۱,۱۱۷,۹۲۰,۷۵۵	۰.۰۱	۷۴۲,۰۸۶	۷۴۲,۰۸۶	۱۱,۰۵۶,۳۳۶	۷۴۲,۰۸۶	۱۱,۰۵۶,۳۳۶
۶,۹۲۲,۵۸۱	۲,۱۷۲,۳۳۲	۷۱۴,۶۷۲,۰۵۹	۰.۰۱	۲,۲۲۲,۳۱۹	۲,۲۲۲,۳۱۹	۱۲,۳۳۲,۴۲۰	۲,۲۲۲,۳۱۹	۱۲,۳۳۲,۴۲۰
۶,۳۷۲,۰۳۰	۱,۶۹۱,۶۹۶	۱,۲۹۳,۹۷۴,۸۶۰	۰.۰۱	۱,۷۰۴,۰۵۵	۱,۷۰۴,۰۵۵	۱۲,۲۷۰,۷۱۹	۱,۷۰۴,۰۵۵	۱۲,۲۷۰,۷۱۹
۴,۸۳۱,۰۷۷	۳,۹۵۳,۱۳۲	۵۳۴,۹۰۶,۳۸۷	۰.۰۱	۴,۰۶۹,۶۰۶	۴,۰۶۹,۶۰۶	۷,۲۹۸,۷۹۱	۴,۰۶۹,۶۰۶	۷,۲۹۸,۷۹۱
۱,۶۲۴,۸۴۴	۳۹۶,۱۷۲	۲۶۲,۶۳۱,۲۴۷	۰.۰۱	۵۰۵,۰۴۸	۵۰۵,۰۴۸	۳,۴۲۷,۷۷۸	۵۰۵,۰۴۸	۳,۴۲۷,۷۷۸
۶,۲۲۴,۹۱۵	۳,۱۰۲,۵۴۳	۵۷۰,۲۹۶,۵۸۸	۰.۰۲	۲,۰۹۹,۱۴۴	۲,۰۹۹,۱۴۴	۴,۲۵۴,۳۹۸	۲,۰۹۹,۱۴۴	۴,۲۵۴,۳۹۸
۵,۵۵۷,۲۰۱	۸۴۷,۸۹۴	۳۹۷,۵۱۰,۷۶۳	۰.۰۰	۸۴۷,۸۹۴	۸۴۷,۸۹۴	۵,۷۷۹,۸۰۶	۸۴۷,۸۹۴	۵,۷۷۹,۸۰۶
۳,۷۹۷,۵۸۴	۱,۰۹۹,۰۵۴	۱,۱۸۸,۵۲۸,۱۶۵	۰.۰۰	۱,۱۰۹,۱۰۵	۱,۱۰۹,۱۰۵	۵,۴۶۰,۷۸۴	۱,۱۰۹,۱۰۵	۵,۴۶۰,۷۸۴
۲,۴۸۷,۴۶۱	۲,۷۷۱,۹۲۲	۵۱۶,۶۶۵,۰۹۷	۰.۰۱	۲,۷۶۹,۹۰۶	۲,۷۶۹,۹۰۶	۲,۴۸۶,۳۸۹	۲,۷۶۹,۹۰۶	۲,۴۸۶,۳۸۹
۳۰,۷۸۰,۷۱۴	۱,۴۵۱,۰۲۲	۳۳۱,۹۲۷,۶۷۲	۰.۰۱	۱,۲۷۵,۸۰۱	۱,۲۷۵,۸۰۱	۳,۸۸۹,۸۶۴	۱,۲۷۵,۸۰۱	۳,۸۸۹,۸۶۴
۱,۵۴۴,۰۰۲	۱,۱۰۰,۹۰۷	۲۶۶,۸۸۱,۴۴۰	۰.۰۶	۱,۳۹۱,۵۴۰	۱,۳۹۱,۵۴۰	۳,۱۰۰,۱۴۸	۱,۳۹۱,۵۴۰	۳,۱۰۰,۱۴۸
۱,۴۵۶,۸۶۴	۱,۶۶۶,۰۰۱	۲۲۳,۴۷۲,۵۳۲	۰.۰۰	۱,۶۹۷,۴۱۵	۱,۶۹۷,۴۱۵	۱,۸۸۳,۷۹۳	۱,۶۹۷,۴۱۵	۱,۸۸۳,۷۹۳
۸,۹۹۹,۱۳۰	۲,۶۶۷,۳۴۸	۵۷,۰۸۱,۰۸۹	۰.۰۱	۲,۶۶۷,۳۴۸	۲,۶۶۷,۳۴۸	۹,۶۸۰,۳۸۲	۲,۶۶۷,۳۴۸	۹,۶۸۰,۳۸۲
۴,۷۷۳,۶۰۰	۱,۹۹۳,۹۹۸	۳۹۳,۵۹۱,۵۹۰	۰.۰۱	۱,۹۴۴,۰۶۲	۱,۹۴۴,۰۶۲	۷,۲۵۱,۱۶۷	۱,۹۴۴,۰۶۲	۷,۲۵۱,۱۶۷
۱,۵۵۵,۴۲۸	۱,۳۶۱,۶۱۹	۶۶,۱۴۴,۴۷۸	۰.۰۰	۲,۶۹۹,۱۰۰	۲,۶۹۹,۱۰۰	۳,۳۵۵,۳۷۷	۲,۶۹۹,۱۰۰	۳,۳۵۵,۳۷۷
۱,۵۷۸,۳۷۵	۱,۱۰۶,۹۲۸	۴۷۹,۰۰۶,۰۰۲	۰.۰۱	۱,۴۰۳,۹۹۲	۱,۴۰۳,۹۹۲	۲,۲۰۳,۴۲۸	۱,۴۰۳,۹۹۲	۲,۲۰۳,۴۲۸
۲,۶۱۰,۳۶۹	۱,۴۰۳,۴۴۰	۱۱,۶۴۳,۸۰۶	۰.۰۰	۱,۱۷۵,۱۸۴	۱,۱۷۵,۱۸۴	۲,۱۷۱,۵۷۰	۱,۱۷۵,۱۸۴	۲,۱۷۱,۵۷۰
۲,۵۸۱,۶۶۱	۱,۶۲۴,۴۴۵	۷۴۶,۶۲۳,۳۵۵	۰.۰۰	۱,۶۲۵,۷۲۲	۱,۶۲۵,۷۲۲	۳,۰۳۱,۶۸۳	۱,۶۲۵,۷۲۲	۳,۰۳۱,۶۸۳
۲,۳۰۹,۶۰۰	۳۹۷,۴۹۰	۴۸,۷۵۲,۴۷۵	۰.۰۱	۴۹۸,۵۵۱	۴۹۸,۵۵۱	۲,۸۱۸,۹۸۰	۴۹۸,۵۵۱	۲,۸۱۸,۹۸۰
۱,۱۴۸,۳۱۳	۱۵۳,۶۱۹	۷۶,۲۳۱,۶۹۷	۰.۰۲	۱۸۵,۸۷۱	۱۸۵,۸۷۱	۱,۸۸۳,۶۸۵	۱۸۵,۸۷۱	۱,۸۸۳,۶۸۵
۵۲۷,۱۰۸	۴۴۵,۰۹۳	۲۴,۹۹۲,۹۸۳	۰.۰۱	۳۵۹,۷۰۱	۳۵۹,۷۰۱	۴۵۸,۷۲۱	۳۵۹,۷۰۱	۴۵۸,۷۲۱
۲,۷۰۸,۰۸۸	۱,۲۱۵,۸۳۰	۲۴۴,۵۱۳,۲۲۹	۰.۰۰	۱,۶۸۹,۷۲۹	۱,۶۸۹,۷۲۹	۶,۱۸۴,۰۴۰	۱,۶۸۹,۷۲۹	۶,۱۸۴,۰۴۰
۴۹۷,۱۱۳	۲۰۵,۳۱۸	۱۵۰,۴۲۰,۵۳۸	۰.۰۲	۱۵۲,۲۴۶	۱۵۲,۲۴۶	۷۹۴,۲۲۰	۱۵۲,۲۴۶	۷۹۴,۲۲۰
۱۱۳,۶۹۹	۶۴,۳۲۲	۴۰۲,۵۶۲,۱۰۴	۰.۰۰	۱,۰۹۱,۱۸۰	۱,۰۹۱,۱۸۰	۱,۱۶۳,۴۰۴	۱,۰۹۱,۱۸۰	۱,۱۶۳,۴۰۴
۲,۹۹۳,۰۸۹	۷۷۳,۲۷۹	۲۴,۶۸۷,۳۷۹	۰.۰۱	۹۹۰,۸۲۲	۹۹۰,۸۲۲	۴,۳۸۸,۴۴۵	۹۹۰,۸۲۲	۴,۳۸۸,۴۴۵
۲,۵۸۰,۷۳۱	۳۱۶,۴۰۲	۲۱,۸۲۸,۷۲۴	۰.۰۱	۳۱۸,۷۱۳	۳۱۸,۷۱۳	۲,۸۳۱,۸۴۲	۳۱۸,۷۱۳	۲,۸۳۱,۸۴۲
۱,۲۹۴,۹۵۵	۴۶۰,۳۳۱	۴۷,۰۶۰,۷۸۲	۰.۰۱	۴۹۰,۸۲۵	۴۹۰,۸۲۵	۱,۸۸۲,۸۴۲	۴۹۰,۸۲۵	۱,۸۸۲,۸۴۲
۱,۳۶۵,۶۲۴	۴۸۰,۴۰۶	۵۰۰,۴۶۹,۷۲۴	۰.۰۱	۲,۲۱۷,۵۲۱	۲,۲۱۷,۵۲۱	۵,۷۵۶,۴۷۱	۲,۲۱۷,۵۲۱	۵,۷۵۶,۴۷۱
۳,۳۵۷,۶۸۰	۸۹۹,۷۰۴	۱,۲۴۶,۶۳۳,۳۰۲	۰.۰۰	۱,۵۱۳,۹۵۸	۱,۵۱۳,۹۵۸	۴,۱۴۳,۶۰۱	۱,۵۱۳,۹۵۸	۴,۱۴۳,۶۰۱
۱۰,۱۸۰,۵۲	۵۸۳,۳۸۸	۱۴۰,۸۰۹,۵۰۸	۰.۰۲	۵۸۳,۳۸۸	۵۸۳,۳۸۸	۱,۶۲۲,۳۲۶	۵۸۳,۳۸۸	۱,۶۲۲,۳۲۶
۱۶۷,۶۵۲,۰۲۲	۵۷,۷۴۲,۷۰۹			۶۶,۷۴۴,۹۴۵	۶۶,۷۴۴,۹۴۵	۲۳۵,۷۴۴,۲۲۱	۶۶,۷۴۴,۹۴۵	۲۳۵,۷۴۴,۲۲۱

مانده نقل به صفحه بعد



شرکت سهامی بیمه ایران

یادداشت های توضیحی صورت های مالی

سال مالی منتهی به ۲۹ اسفند ۱۴۰۱

۱-۱-۲۴- سرمایه گذاری های جاری در سهام شرکت ها

گروه:

(مبالغ به میلیون ریال)

۱۴۰۰		۱۴۰۱		درصد سرمایه گذاری	تعداد سهام
ارزش بازار	خالص	ارزش بازار	خالص		
۱۶۷,۶۵۲,۰۲۲	۵۷,۷۴۳,۷۰۹	۲۳۵,۷۲۴,۳۲۱	۶۶,۷۴۴,۹۴۵	۶۶,۷۴۴,۹۴۵	مانده نقل از صفحه قبل
۱,۳۱۵,۵۵۸	۵۳۵,۱۵۲	۲,۲۹۷,۸۲۷	۵۵۴,۶۵۵	۰.۰۶	داروسازی اسوه (داسوه)
۱,۹۷۷,۳۳۹	۳۵۷,۲۸۳	۲,۴۸۷,۹۴۲	۹۸۶,۳۷۰	۰.۰۱	شرکت پتروشیمی سازند (شاراک)
۹۶۶,۱۷۸	۹۵۹,۰۰۳	۱,۹۴۹,۳۳۷	۹۱۶,۶۸۵	۰.۰۰	کشتیرانی جمهوری اسلامی ایران (حکشتی)
۱,۱۳۴,۵۳۸	۵۷۸,۷۶۸	۱,۸۸۹,۸۵۴	۷۴۷,۴۶۵	۰.۰۰	پالایش نفت بندر عباس (شبندر)
۱,۳۰۳,۷۰۹	۶۳۶,۳۸۶	۲,۵۴۹,۸۷۹	۶۳۶,۳۸۶	۰.۰۰	سرمایه گذاری صدر تأمین (تاسیکو)
۵۵۸,۶۸۷	۳۲,۳۹۷	۶۶۷,۵۷۵	۴۰,۲۲۶	۰.۰۲	تولید مواد اولیه دارویش (دنماد)
۱,۴۶۹,۳۳۷	۵۵۰,۷۵۶	۱,۹۷۵,۲۲۵	۵۱۳,۰۸۶	۰.۰۰	گسترش نفت و گاز پارسین (پارسان)
۱,۸۵۲,۱۱۳	۶۴۲,۷۹۲	۱,۸۸۲,۹۴۲	۴۶۲,۷۹۲	۰.۰۲	بورس انرژی ایران (انرژی ا)
۱,۶۴۴,۱۳۱	۱,۳۲۰,۳۸۰	۲,۱۷۸,۴۴۵	۱,۳۴۹,۷۰۹	۰.۰۰	پالایش نفت تبریز شبریز
۱,۱۴۷,۳۸۷	۵۳۹,۳۴۹	۱,۱۸۸,۹۷۴	۵۳۹,۳۴۹	۰.۰۰	بانک صادرات (وصادر)
۱۷,۲۵۳,۷۸۶	۱۲,۴۰۹,۲۷۶	۲۵,۳۴۹,۳۰۶	۲۱,۶۴۶,۳۰۱	۲۱,۶۴۶,۳۰۱	سایر
۱۹۸,۱۶۴,۷۸۵	۷۶,۹۲۵,۲۵۱	۲۸۹,۹۹۱,۶۲۷	۹۵,۱۳۷,۹۶۸	۹۵,۱۳۷,۹۶۸	

شرکت:

(مبالغ به میلیون ریال)

۱۴۰۰		۱۴۰۱		درصد سرمایه گذاری	تعداد سهام
ارزش بازار	خالص	ارزش بازار	خالص		
۲۶,۶۷۴,۰۸۲	۲,۸۸۷,۶۵۵	۲۶,۵۷۵,۲۸۱	۴,۷۳۸,۵۳۴	۰.۰۱	ملی صنایع مس ایران (فملی)
۳,۳۷۴,۷۴۶	۳,۶۱۶,۶۷۶	۴,۱۰۶,۷۲۹	۳,۳۴۰,۱۳۳	۰.۰۰	سرمایه گذاری تأمین اجتماعی (شستا)
۳,۳۵۵,۵۴۳	۲,۵۴۵,۰۴۰	۵,۴۴۱,۰۰۵	۳,۶۹۶,۷۷۷	۰.۰۰	بانک ملت (ویملت)
۴,۶۲۷,۳۶۰	۱,۴۵۵,۲۳۴	۷,۴۴۴,۰۳۰	۱,۴۵۵,۲۳۴	۰.۰۲	سرمایه گذاری دارویی تأمین (تیبیکو)
۱۰,۶۰۴,۷۲۸	۲,۴۵۵,۰۳۸	۱۶,۸۷۴,۰۱۸	۳,۳۷۱,۹۳۵	۰.۰۰	فولاد مبارکه اصفهان (فولاد)
۲,۱۰۰,۰۴۶	۱,۸۹۴,۶۹۲	۴,۱۸۶,۴۸۸	۲,۸۰۸,۴۶۷	۰.۰۱	پتروشیمی مبین (مبین)
۱۴,۰۴۳,۰۵۵	۱,۴۹۵,۰۲۴	۱۱,۱۴۵,۸۷۱	۱,۶۷۱,۳۲۰	۰.۰۱	سنگ آهن گل گهر (گلگهر)
۴,۵۹۸,۳۳۸	۱,۷۱۳,۴۶۹	۶,۵۲۱,۸۳۸	۱,۳۳۸,۱۶۸	۰.۰۰	پتروشیمی خلیج فارس (فارس)
۸,۹۸۹,۱۳۰	۲,۶۶۷,۳۴۸	۹,۶۸۰,۳۸۲	۲,۶۶۷,۳۴۸	۰.۰۱	پتروشیمی پردیس (شیدیس)
۲,۵۲۱,۳۶۹	۱۶۱,۶۰۰	۳,۹۸۲,۳۳۲	۱۶۱,۶۰۰	۰.۰۲	بورس کالای ایران (نکالای)
۱۰,۷۴۶,۱۷۶	۴۵۸,۶۵۷	۱۱,۰۵۶,۳۳۶	۷۲۴,۰۸۶	۰.۰۱	چادر ملو (کچاد)
۶,۷۰۸,۴۰۵	۲,۱۴۰,۵۸۶	۱۱,۹۳۳,۱۴۶	۲,۹۶۶,۵۹۹	۰.۰۱	سرمایه گذاری نفت و گاز تأمین (تایکوکو)
۶,۲۷۷,۶۶۶	۱,۵۹۰,۳۸۰	۱۲,۰۹۱,۳۲۵	۱,۶۰۲,۹۳۴	۰.۰۱	پالایش نفت اصفهان (شینا)
۴,۶۲۸,۲۷۳	۳,۵۵۳,۶۵۵	۶,۹۹۹,۸۴۱	۳,۶۷۰,۱۲۹	۰.۰۱	مدیریت پروژه های نیروگاهی ایران (مینا) (رینا)
۱,۵۳۵,۶۹۱	۲۷۷,۴۷۱	۳,۳۸۷,۷۵۱	۴۷۵,۱۶۳	۰.۰۱	داروسازی سینا (دسینا)
۶,۳۳۴,۹۱۵	۲,۱۰۲,۵۴۴	۶,۳۵۴,۳۹۸	۲,۰۹۹,۱۴۴	۰.۰۲	پتروشیمی فناوران (شفن)
۲,۹۱۱,۸۴۶	۱,۱۰۷,۸۴۶	۳,۶۷۱,۱۷۷	۹۷۵,۳۳۱	۰.۰۱	سرمایه گذاری گروه توسعه ملی (ویبانک)
۱,۵۴۴,۰۰۲	۱,۱۰۰,۹۰۷	۲,۱۰۰,۱۴۸	۱,۳۹۱,۵۴۰	۰.۰۶	البرز دارو (دالبر)
۳,۷۵۸,۹۰۱	۱,۰۶۴,۷۹۶	۵,۳۳۳,۸۶۸	۱,۰۶۴,۷۹۶	۰.۰۰	پالایش نفت تهران (شتران)
۲,۳۹۵,۰۹۱	۲,۷۲۱,۱۸۸	۲,۴۳۰,۵۳۳	۲,۷۲۱,۱۸۸	۰.۰۱	ارتباطات سیار (همراه)
۵,۵۵۷,۲۰۱	۸۴۷,۸۹۴	۵,۷۷۹,۸۰۶	۸۴۷,۸۹۴	۰.۰۰	سرمایه گذاری امید (وامید)
۱۲۹,۱۸۹,۰۶۴	۳۹,۸۶۷,۱۰۷	۱۷۶,۰۴۵,۸۴۳	۴۳,۶۹۸,۲۲۰	۴۳,۶۹۸,۲۲۰	مانده نقل به صفحه بعد



۱-۱-۲۴- سرمایه‌گذاری‌های جاری در سهام شرکت‌ها

شرکت:

(صالح به سلولون ریال)

۱۴۰۰		۱۴۰۱		بهای تمام شده	درصد سرمایه‌گذاری	تعداد سهام	
خالص	ارزش بازار	خالص	ارزش بازار				
۱۲۹,۱۸۹,۰۶۴	۳۹,۸۶۷,۱۰۷	۱۷۶,۰۴۵,۸۴۲	۴۲,۶۹۸,۲۲۰	۴۲,۶۹۸,۲۲۰	۰.۰۰		مانده نقل از صفحه قبل
۱,۳۲۸,۶۲۹	۱,۶۰۴,۵۹۵	۱,۸۱۳,۱۷۷	۱,۶۰۴,۵۹۵	۱,۶۰۴,۵۹۵	۰.۰۰	۲۱۴,۸۳۱,۳۹۷	مخابرات ایران (اخبار)
۴,۵۸۵,۳۷۰	۱,۹۴۵,۴۰۱	۷,۲۵۱,۱۶۷	۱,۹۴۴,۰۶۲	۱,۹۴۴,۰۶۲	۰.۰۱	۳۹۲,۵۹۱,۵۹۰	سرمایه‌گذاری صندوق بازنشستگی (وصندوق)
۱,۱۹۰,۱۸۲	۱,۳۰۰,۱۲۷	۳,۳۸۵,۳۷۷	۳,۶۹۹,۱۰۰	۳,۶۹۹,۱۰۰	۰.۰۰	۶۶,۱۴۶,۴۷۸	پتروشیمی جم (جم)
۱,۵۷۸,۳۷۵	۱,۱۰۶,۹۲۸	۲,۲۰۳,۳۲۸	۱,۳۰۳,۹۹۲	۱,۳۰۳,۹۹۲	۰.۰۱	۴۷۹,۰۰۶,۰۰۲	بانک خاورمیانه (و خاور)
۱,۹۰۵,۷۵۲	۲۳۲,۹۹۲	۲,۴۱۶,۳۰۸	۲۳۲,۹۹۲	۲۳۲,۹۹۲	۰.۰۱	۴۰۰,۲۰۰,۰۰۰	پتروشیمی خارک (شخارک)
۱,۱۴۸,۳۳۳	۱۵۳,۶۱۹	۱,۸۸۳,۶۸۵	۱۸۵,۸۷۱	۱۸۵,۸۷۱	۰.۰۳	۷۶,۳۲۱,۶۹۷	کارخانجات داروپخش (دارو)
۵۲۷,۱۰۸	۴۴۵,۰۹۳	۴۰۹,۲۳۴	۲۴۹,۸۳۹	۲۴۹,۸۳۹	۰.۰۱	۳۸,۰۳۲,۹۲۹	گروه دارویی سبحان (دسبحا)
۲,۶۵۶,۷۶۱	۱,۱۳۹,۸۴۶	۶,۰۴۹,۳۴۶	۱,۵۹۶,۴۵۴	۱,۵۹۶,۴۵۴	۰.۰۰	۲۳۸,۱۶۲,۲۲۹	سرمایه‌گذاری غدیر (و غدیر)
۴۹۷,۱۱۳	۲۰۵,۳۱۸	۷۹۴,۲۲۰	۱۵۲,۳۴۶	۱۵۲,۳۴۶	۰.۰۲	۱۵۰,۳۲۰,۵۳۸	سرمایه‌گذاری مسکن (نمسکن)
۱۱۲,۶۹۹	۶۴,۳۳۲	۱,۱۶۲,۳۰۴	۱,۰۹۱,۱۸۰	۱,۰۹۱,۱۸۰	۰.۰۰	۴۰,۲۵۶,۱۰۴	بانک پاسارگاد (ویاسار)
۲,۹۹۲,۰۸۹	۷۷۳,۳۷۹	۴,۲۸۸,۴۴۵	۹۹۰,۸۲۲	۹۹۰,۸۲۲	۰.۰۱	۲۴,۶۸۷,۳۷۹	بلی پروبیلن جم
۲,۳۳۶,۱۵۱	۲۷۴,۹۱۳	۲,۸۳۱,۸۴۲	۳۱۸,۷۱۳	۳۱۸,۷۱۳	۰.۰۱	۲۱,۸۲۸,۳۳۴	پتروشیمی خراسان (خراسان)
۱,۳۹۲,۹۵۵	۴۶۰,۳۳۱	۱,۸۸۳,۸۴۳	۴۹۰,۸۲۵	۴۹۰,۸۲۵	۰.۰۱	۴۷,۰۶۰,۷۸۲	س. داروپخش (ویخش)
۱,۰۱۸,۰۵۲	۵۸۳,۳۸۸	۱,۶۲۲,۱۲۴	۵۸۳,۳۸۸	۵۸۳,۳۸۸	۰.۰۲	۱۴۰,۸۰۹,۵۰۸	به پرداخت ملت (پرداخت)
۲,۱۷۳,۳۴۱	۸۶۰,۱۸۶	۴,۱۴۳,۶۰۱	۱,۵۱۳,۹۵۸	۱,۵۱۳,۹۵۸	۰.۰۰	۱,۳۲۶,۶۴۳,۳۰۲	پتروشیمی پارس (پارس)
۱,۲۰۰,۵۲۰	۴۰۵,۷۷۵	۵,۵۸۹,۵۹۴	۲,۱۷۰,۳۴۴	۲,۱۷۰,۳۴۴	۰.۰۱	۲۷۶,۵۲۱,۲۴۷	فولاد کاوه جنوب کیش (کاوه)
۲,۶۱۰,۳۶۹	۱,۴۰۳,۶۴۰	۲,۱۷۱,۵۷۰	۱,۱۷۵,۱۸۴	۱,۱۷۵,۱۸۴	۰.۰۰	۱۱۶,۴۳,۸۰۶	پتروشیمی زاگرس (زاگرس)
۲,۴۹۱,۰۰۴	۱,۵۱۷,۵۳۰	۲,۸۹۸,۵۴۱	۱,۴۹۴,۵۴۲	۱,۴۹۴,۵۴۲	۰.۰۰	۷۱۳,۵۷۴,۸۹۳	فولادخوزستان (فخوز)
۱,۲۰۷,۵۴۷	۵۲۵,۰۶۳	۲,۲۹۷,۸۲۷	۵۵۴,۶۵۵	۵۵۴,۶۵۵	۰.۰۶	۴۷,۱۲۵,۲۴۹	داروسازی اسوه (داسوه)
۱,۹۷۷,۴۳۹	۳۵۷,۲۸۲	۲,۴۸۷,۹۴۲	۹۸۶,۳۷۰	۹۸۶,۳۷۰	۰.۰۱	۶۵,۷۴۸,۹۹۶	شرکت پتروشیمی شازند (شازند)
۹۶۶,۱۷۸	۹۵۹,۰۰۳	۱,۹۴۹,۴۲۷	۹۱۶,۶۸۵	۹۱۶,۶۸۵	۰.۰۰	۱۷۲,۳۶۳,۷۳۰	کشتیرانی جمهوری اسلامی ایران (حکشتی)
۱,۰۵۲,۲۱۹	۵۱۱,۸۱۷	۱,۷۷۴,۹۶۵	۶۸۳,۶۷۹	۶۸۳,۶۷۹	۰.۰۰	۱۶۰,۴۸۵,۰۹۷	پالایش نفت پندر عباس (شبندر)
۷۶۹,۹۹۲	۲۴۳,۲۹۹	۹۳۳,۶۰۸	۲۶۹,۴۲۳	۲۶۹,۴۲۳	۰.۰۲	۴۰۰,۰۰۰,۳۶۳	داروسازی اکسیر (دلر)
۱,۳۰۲,۷۰۹	۶۲۴,۳۸۶	۲,۵۴۹,۸۷۹	۶۲۶,۳۸۶	۶۲۶,۳۸۶	۰.۰۰	۱۵۱,۴۱۸,۰۰۲	سرمایه‌گذاری صدر تأمین (تاصیکو)
۵۵۸,۶۸۷	۳۲,۳۹۷	۶۶۷,۵۷۵	۴۰,۳۲۶	۴۰,۳۲۶	۰.۰۲	۱۶,۰۲۸,۲۱۷	تولید مواد اولیه داروپخش (دتماد)
۱,۳۶۹,۳۳۷	۵۵۰,۷۵۶	۱,۹۷۵,۲۲۵	۵۱۳,۰۸۶	۵۱۳,۰۸۶	۰.۰۱۳	۵۲,۹۱۲,۵۳۸	گسترش نفت و گاز پارسین (پارسین)
۱,۶۸۶,۹۷۱	۲۸۰,۳۸۱	۱,۷۱۸,۶۵۳	۲۸۰,۳۸۱	۲۸۰,۳۸۱	۰.۰۲	۳۱,۳۶۸,۰۰۰	بورس انرژی ایران (انرژی)
۱,۶۱۵,۳۴۸	۱,۳۰۶,۳۲۰	۲,۱۰۸,۱۱۳	۱,۳۳۷,۷۸۴	۱,۳۳۷,۷۸۴	۰.۰۰	۱۲۸,۴۶۵,۱۲۸	پالایش نفت تبریز (شبریز)
۱۴,۳۲۲,۸۱۹	۱۰,۹۳۵,۴۷۹	۲۹,۹۲۴,۳۷۴	۱۷,۵۶۶,۴۵۱	۱۷,۵۶۶,۴۵۱			سایر
۱۸۷,۸۷۳,۱۹۳	۷۰,۶۸۳,۵۷۲	۲۷۷,۲۴۲,۴۴۸	۸۷,۳۸۱,۳۷۲	۸۷,۳۸۱,۳۷۲			



شرکت سهامی بیمه ایران  
یادداشت های توجیحی صورت های مالی  
سال مالی منتهی به ۲۹ اسفند ۱۴۰۱

۱-۲-۲- واحدهای صندوق های سرمایه گذاری مشترک  
گروه:

۱۴۰۰		۱۴۰۱				
ارزش بازار	خالص	ارزش بازار	خالص	بهای تمام شده	تعداد واحد های سرمایه گذاری	
۲,۳۲۱,۵۱۷	۲,۰۱۰,۶۱۶	۹۹۵,۱۶۳	۷۴۴,۳۱۸	۷۴۴,۳۱۸	۶۸,۶۷۱,۷۳۸	صندوق سرمایه گذاری با درآمد ثابت کیان (کیان)
۵۰۵,۹۵۴	۵۰۴,۴۳۳	۵۰۵,۱۸۲	۵۰۴,۴۳۳	۵۰۴,۴۳۳	۵۰۴,۴۳۳	صندوق با درآمد ثابت کار دانا
-	-	۳۱۶,۹۵۴	۳۱۱,۹۳۹	۳۱۱,۹۳۹	۱۶,۱۰۴,۳۰۶	صندوق سرمایه گذاری مشترک افرا نماد پایدار (افران)
-	-	۳۱۴,۸۶۸	۳۱۰,۰۰۴	۳۱۰,۰۰۴	۱۸,۲۶۷,۲۲۲	صندوق سرمایه گذاری مشترک سپر سرمایه بیدار (سپر)
-	-	۳۱۴,۶۷۱	۳۱۰,۰۰۰	۳۱۰,۰۰۰	۲۷,۸۱۴,۷۸۳	صندوق سرمایه گذاری مشترک لبخند فارابی (لبخند)
۳۴۸,۵۵۴	۳۳۸,۶۰۸	۳,۴۲۸,۷۱۲	۲,۹۸۷,۵۱۹	۲,۹۸۷,۵۱۹	۸,۱۱۸,۰۰۰	صندوق سرمایه گذاری اعتماد آفرین پارسبان (اعتماد)
-	-	۲,۹۸۷,۵۴۴	۲,۶۵۵,۹۳۳	۲,۶۵۵,۹۳۳	۲۱۸,۴۷۱,۸۶۷	ص. س. نوع دوم کارا
۵۰۰,۰۳۱	۲۸۴,۸۹۴	۲,۱۷۴,۷۵۱	۱,۸۶۰,۲۲۳	۱,۸۶۰,۲۲۳	۳۹,۵۰۰,۰۰۰	صندوق س اوای فردای زاگرس-ثابت (فردا)
-	-	۱,۴۹۳,۷۲۶	۱,۳۲۲,۴۹۸	۱,۳۲۲,۴۹۸	۵۵,۰۶۴,۱۶۸	صندوق سرمایه گذاری قدیسه روزان سبا تامین (لوتسا)
-	-	۹۹۸,۶۲۲	۹۹۹,۹۱۶	۹۹۹,۹۱۶	۹۹,۰۵۸,۷۵۲	صندوق سرمایه گذاری پارتد پایدار سپهر
-	-	۹۰۳,۷۹۳	۹۰۳,۷۹۳	۹۰۳,۷۹۳	-	صندوق سرمایه گذاری درآمد ثابت بهگزین
۳۶۰,۵۲۵	۳۴۶,۵۶۶	۴۴۶,۴۰۰	۳۴۶,۵۶۶	۳۴۶,۵۶۶	۹۰۰,۰۰۰	صندوق کمان کاریزما (کمان)
۵۳۹,۲۱۰	۲۳۸,۵۶۷	۷۴۸,۱۲۵	۲۱۶,۳۶۶	۲۱۶,۳۶۶	۶,۳۷۵,۰۰۰	صندوق پشتوانه طلای لوتوس
۲۰۸,۳۱۹	۲۰۷,۸۶۱	۲۰۸,۳۲۹	۲۰۷,۸۶۱	۲۰۷,۸۶۱	۲۰۷,۸۶۱	صندوق سرمایه گذاری امین آشنا ایرانیان
۲۹۷,۱۲۹	۱۲۳,۹۸۴	۱۵۰,۲۱۸	۲۹,۹۶۴	۲۹,۹۶۴	۵,۰۰۱,۰۰۰	ص. س. در اوراق بهادار مستثنی بر سکه طلای کیان (گوهر)
۲۶۲,۵۰۵	۱۱۹,۵۴۳	۲۱۰,۲۱۸	۳۹,۲۷۸	۳۹,۲۷۸	۵,۰۰۰,۰۰۰	صندوق سرمایه گذاری زرافشان امید ایرانیان (زر)
۱۴۹,۳۵۴	۱۰۵,۱۲۸	۵۰۷,۱۵۷	۴۰۱,۹۴۳	۴۰۱,۹۴۳	۲۸,۳۴۳	صندوق سرمایه گذاری مشترک ارزش کاوان آینده
۱۵۴,۵۵۷	۶۸,۵۴۲	۲۲۳,۸۵۲	۹۵,۷۴۶	۹۵,۷۴۶	۵,۰۶۲,۹۵۳	صندوق سرمایه گذاری پشتوانه طلای سفید
-	-	۶۵۴,۶۲۵	۵۹۶,۶۹۹	۵۹۶,۶۹۹	۴۷,۲۰۷,۳۷۳	ص. س. ثبات ویستا (ثبات)
-	-	۴۱۶,۴۵۳	۳۸۶,۷۴۱	۳۸۶,۷۴۱	۲۶,۴۰۰,۰۵۵	صندوق س. اوند سفید (اوند)
-	-	۴۲۰,۳۲۳	۲۱۰,۵۸۷	۲۱۰,۵۸۷	۲,۵۳۵,۱۸۳	ص. پالایشی یکم
-	-	۹۵,۴۵۲	۵۳,۳۵۵	۵۳,۳۵۵	۲,۶۷۶,۷۲۷	صندوق سکه طلا کهربا (کهربا)
-	-	۳۱۴,۳۳۴	۳۱۰,۰۰۰	۳۱۰,۰۰۰	۹,۳۷۷,۳۹۶	صندوق سرمایه گذاری مشترک فیروزه آسیا (فیروزا)
۳۷۹	۲۲۲	۶۲۶,۳۹۷	۶۰۶,۶۴۸	۶۰۶,۶۴۸	۶۱۸,۶۴۸	صندوق سرمایه گذاری ارزش کاوان ایرانیان
۱۱,۶۶۰	۱۱,۶۱۹	۱۱,۶۶۴	۱۱,۶۱۹	۱۱,۶۱۹	۱۱,۶۱۹	صندوق سرمایه گذاری اوج ملت
۱۱,۷۹۷	۱۱,۷۷۰	۱۱,۷۹۸	۱۱,۷۷۰	۱۱,۷۷۰	۱۱,۷۷۰	صندوق سرمایه گذاری با درآمد ثابت کاریزما
۳۷۸,۸۶۱	۳۸۳,۸۷۶	۱۲,۸۹۷	۱۲,۳۰۵	۱۲,۳۰۵	۱,۳۲۰,۰۰۰	سایر
۶,۰۵۰,۳۵۲	۴,۹۶۶,۳۳۹	۱۹,۴۹۱,۸۵۶	۱۶,۴۶۷,۹۲۳	۱۶,۴۶۷,۹۲۳	-	





**شرکت سهامی بیمه ایران**  
**یادداشت های توضیحی صورت های مالی**  
**سال مالی منتهی به ۲۹ اسفند ۱۴۰۱**

**۲-۱-۲- واحدهای صندوق سرمایه گذاری مشترک**  
**شرکت:**

(مبالغ به میلیون ریال)		۱۴۰۰		۱۴۰۱	
ارزش بازار	خالص	ارزش بازار	خالص	بهای تمام شده	تعداد واحد های سرمایه گذاری
۲,۳۲۱,۵۱۷	۲,۰۱۰,۶۱۶	۹۹۵,۱۶۳	۷۴۴,۳۱۸	۷۴۴,۳۱۸	۶۸,۶۷۱,۷۳۸
۵۰۰,۰۳۱	۴۸۴,۸۹۴	۲,۱۷۴,۷۵۱	۱,۸۶۰,۲۲۳	۱,۸۶۰,۲۲۳	۳۹,۵۰۰,۰۰۰
۳۶۰,۵۲۵	۳۴۶,۵۶۶	۴۴۶,۴۰۰	۳۴۶,۵۶۶	۳۴۶,۵۶۶	۹۰۰,۰۰۰
۳۳۸,۵۵۴	۳۳۸,۶۰۸	۳,۴۲۸,۷۱۲	۲,۹۸۷,۵۱۹	۲,۹۸۷,۵۱۹	۸,۱۱۸,۰۰۰
۴۲۳,۰۱۵	۱۹۰,۵۲۱	۴۷۶,۴۴۶	۱۶۸,۳۲۰	۱۶۸,۳۲۰	۵,۰۰۰,۰۰۰
۲۹۷,۱۴۹	۱۳۳,۹۸۴	۱۵۰,۲۱۸	۴۹,۹۶۴	۴۹,۹۶۴	۵,۰۰۱,۰۰۰
۲۶۲,۵۰۵	۱۱۹,۵۴۳	۲۱۰,۲۱۸	۳۹,۲۷۸	۳۹,۲۷۸	۵,۰۰۰,۰۰۰
۱۵۴,۵۵۷	۶۸,۵۴۲	۲۲۳,۸۵۲	۹۵,۷۴۶	۹۵,۷۴۶	۵,۰۶۲,۹۵۳
-	-	۲,۶۷۲,۷۲۹	۲,۳۴۵,۹۳۳	۲,۳۴۵,۹۳۳	۱۹۵,۴۴۶,۳۷۷
-	-	۱,۴۹۲,۷۲۶	۱,۳۲۲,۴۹۸	۱,۳۲۲,۴۹۸	۵۵,۰۶۴,۱۶۸
-	-	۶۵۴,۶۲۵	۵۹۶,۶۹۹	۵۹۶,۶۹۹	۴۷,۲۰۷,۳۷۳
-	-	۴۱۶,۴۵۳	۳۸۶,۷۴۱	۳۸۶,۷۴۱	۳۶,۴۰۰,۵۵۵
-	-	۴۲۰,۲۲۲	۲۱۰,۵۸۷	۲۱۰,۵۸۷	۲,۵۳۵,۱۸۳
-	-	۹۵,۴۵۲	۵۳,۳۵۵	۵۳,۳۵۵	۳,۶۷۶,۷۲۷
<b>۴,۶۶۷,۸۵۳</b>	<b>۳,۶۹۳,۲۷۶</b>	<b>۱۳,۸۵۸,۹۷۶</b>	<b>۱۱,۲۰۷,۷۴۶</b>	<b>۱۱,۲۰۷,۷۴۶</b>	

صندوق سرمایه گذاری با درآمد ثابت کیان (کیان)  
 صندوق س آوی فردای زاگرس-ثابت (فرجا)  
 صندوق کمان کارپزما (کمان)  
 صندوق سرمایه گذاری اعتماد آفرین پارسیان (اعتماد)  
 صندوق پشتوانه طلای اوتوس  
 ص.س. در اوراق بهادار مبتنی بر سکه طلای کیان (گوهر)  
 صندوق سرمایه گذاری زرافشان امید ایرانیان (زر)  
 صندوق سرمایه گذاری پشتوانه طلای مفید  
 ص.س. نوع دوم کارا  
 صندوق سرمایه گذاری قدیشه ورزشان صبا تامین (اوستا)  
 ص.س. ثبات و پستنا (ثبات)  
 صندوق س.س. اوند مفید (اوند)  
 ص.س. پالایشی یکم  
 صندوق سکه طلا کهریا (کهریا)

**۲-۱-۳- سایر اوراق بهادار**

(مبالغ به میلیون ریال)		۱۴۰۰		۱۴۰۱	
ارزش بازار	خالص	ارزش بازار	خالص	بهای تمام شده	تعداد اوراق
۳۱,۱۴۱,۵۹۲	۲۰,۶۷۹,۵۰۲	۳۵,۶۷۵,۹۶۹	۳۶,۱۵۴,۹۲۷	۳۶,۱۵۴,۹۲۷	۳۸,۱۰۱,۴۷۷
۳,۹۴۷,۹۲۹	۳,۷۸۳,۶۳۹	۷,۳۱۴,۵۹۷	۶,۴۵۶,۴۷۰	۶,۴۵۶,۴۷۰	۱۰,۶۵۴,۶۹۶
۲,۳۹۳,۲۸۵	۲,۰۰۰,۱۱۲	-	-	-	-
-	-	۱,۰۵۹,۴۳۸	۱,۰۰۰,۵۱۴	۱,۰۰۰,۵۱۴	۱,۲۲۰,۰۰۰
-	-	۸۹,۵۲۵	۸۵,۸۹۸	۸۵,۸۹۸	۱۰۰۰۰
<b>۳۷,۴۸۲,۸۰۶</b>	<b>۲۶,۴۶۳,۲۵۳</b>	<b>۴۴,۱۳۹,۵۳۰</b>	<b>۴۳,۶۹۷,۸۰۹</b>	<b>۴۳,۶۹۷,۸۰۹</b>	
<b>شرکت</b>					
۲۰,۵۳۶,۱۶۴	۲۰,۰۸۰,۱۳۶	۲۵,۰۸۳,۰۸۸	۲۵,۵۳۷,۶۴۱	۲۵,۵۳۷,۶۴۱	۳۷,۴۵۸,۵۷۷
۳,۷۰۸,۶۳۸	۳,۵۵۶,۶۱۰	۷,۲۷۷,۸۲۸	۶,۴۲۹,۴۱۹	۶,۴۲۹,۴۱۹	۱۰,۶۱۳,۱۳۱
۲,۳۹۳,۲۸۵	۲,۰۰۰,۱۱۲	-	-	-	-
-	-	۱,۰۵۹,۴۳۸	۱,۰۰۰,۵۱۴	۱,۰۰۰,۵۱۴	۱۲۲۰۰۰۰
<b>۲۶,۶۳۸,۰۸۷</b>	<b>۲۵,۶۴۲,۸۵۸</b>	<b>۳۲,۳۶۰,۳۵۵</b>	<b>۳۲,۹۶۷,۵۷۴</b>	<b>۳۲,۹۶۷,۵۷۴</b>	

گروه  
 اوراق مرابحه عام دولت (ازاد)  
 اوراق خزانه اسلامی (اخزا)  
 سلف نفت خام سبک داخلی (سنفت)  
 گام بانک تجارت(گب)  
 گواهی اعتبار مولد رفاه ۲۰۴ (گام ۲۰۴۱۳)

شرکت  
 اوراق مرابحه عام دولت (ازاد)  
 اوراق خزانه اسلامی (اخزا)  
 سلف نفت خام سبک داخلی (سنفت)  
 گام بانک تجارت(گب)



۲۴-۲ سرمایه گذاری های بلند مدت

۱۴۰۰		۱۴۰۱		بهای تمام شده / ارزش ویژه
ارزش بازار	مبلغ دفتری	ارزش بازار	مبلغ دفتری	
۶۹۰۹۰۵۵۳	۲۰۳۷۹۳۸	۱۶۳۹۹۰۴۵	۴۰۱۸۰۳۷۶	۴۰۱۸۰۳۷۶
۴۹۶۶۰۸۵	۶۸۰۹۷۴	۳۳۱۴۶۲۰	۶۸۵۱۳	۷۰۱۱۰
۴۳۹۲۰۴۵۸	۴۳۵۸۰۹۰۰	۶۶۴۲۰۳۲۱	۵۰۷۲۰۴۱۵	۵۰۷۲۰۴۱۵
۱۶۱۶۸۰۹۶	۷۴۶۵۰۸۱۳	۳۶۱۵۶۰۸۶	۱۰۶۸۰۳۰۳	۱۰۶۸۰۹۱۱
-	۲۹۴۴۰۳۷۰	-	۳۱۴۹۶۰۴۴	۳۱۴۹۶۰۴۴
۲۰۳۷۰۷۳۷	۶۷۵۶۱۱	۷۱۳۹۹۶۹	۱۰۱۷۶۱۰	۱۰۱۷۶۱۰
-	۴۶۶۳۸	-	۴۶۶۳۵	۴۷۲۴۴
۲۰۳۷۰۷۳۷	۳۰۱۶۲۶۱۹	۷۱۳۹۹۶۹	۳۲۵۶۰۳۸۹	۳۲۵۶۰۸۹۹
۶۳۹۶۰۰۲	۲۰۱۲۴۰۵۲۱	۹۰۹۲۰۵۴۷	۲۰۱۲۴۰۵۲۰	۲۰۱۲۴۰۵۲۰
۹۴۲۳۰۷۳۹	۳۲۲۸۷۱۴۱	۱۷۰۸۰۵۱۶	۲۵۳۴۴۰۸۱۰	۲۵۳۴۴۰۸۱۰

گروه :

- ۲۴-۲-۱ شرکت های وابسته
- ۲۴-۲-۲ سهام سایر شرکت ها
- ۲۴-۲-۳ واحدهای صندوق های سرمایه گذاری مشترک

شرکت :

- ۲۴-۲-۴ سهام شرکت ها
- ۲۴-۲-۵ شرکت های فرعی
- ۲۴-۲-۶ شرکت های وابسته
- ۲۴-۲-۶ سهام سایر شرکت ها

۲۴-۲-۷ جمع واحدهای صندوق های سرمایه گذاری مشترک



شرکت سهامی بیمه ایران  
 یادداشت های توضیحی صورت های مالی  
 سال مالی منتهی به ۲۹ اسفند ۱۴۰۱

۲-۲-۱- سرمایه گذاری گروه در شرکت های وابسته

۱۴۰۰			۱۴۰۱		
ارزش بازار	بدهی	ارزش بازار	بدهی	کاهش ارزش اثبات شده	ارزش ویژه
۶,۹۰۹,۵۵۳	۲,۸۵۴,۲۲۱	۱۶,۲۹۹,۰۴۵	۴,۶۳۱,۹۰۵	-	۴,۶۳۱,۹۰۵
	۱۸۳,۷۱۸		۱۸۶,۴۷۱		۱۸۶,۴۷۱
	۳,۰۳۷,۹۳۹		۴,۸۱۸,۳۷۶		۴,۸۱۸,۳۷۶
(مبالغ به میلیون ریال)					
					۱۴۰۱
					۲,۳۴۰,۷۹۸
					۳۹۰,۷۸۶
					(۹۳,۳۴۷)
					۱,۴۳۳,۹۲۱
					(۱,۰۷۷,۸۱۵)
					۲,۹۸۴,۳۴۳
(مبالغ به میلیون ریال)					
					۱۴۰۰
					۶۰,۳۸۸
					-
					(۱,۹۳۷)
					(۴,۸۶۶)
					۵۳,۵۹۵
					۳۰,۳۷,۹۳۸
(مبالغ به میلیون ریال)					
					۱۴۰۱
					۵۳,۵۹۵
					۵۷,۱۶۸
					(۴۵۱)
					(۷,۶۸۴)
					۱۰۲,۶۲۹
					۴,۸۱۸,۳۷۶

۲-۲-۱-۲- سهم گروه از خالص دارایی های شرکت های وابسته در پایان سال شامل سرقتی، به شرح زیر است:

- مانده در ابتدای سال
- تحصیل شده طی سال
- واگذار شده طی سال
- سهم از سود خالص شرکت های وابسته
- سود سهام دریافتی یا دریافتی طی سال
- مانده در پایان سال

۲-۲-۱-۱- سهم گروه از خالص دارایی های شرکت های وابسته:

- بیمه اتکالی امین
- شرکت خدمات مهندسی متاور ایران



۲۴-۲-۱-۳- سهم گروه از سود شرکت های وابسته به شرح زیر می باشد :

( میبالغ به میلیون ریال )	
۱۴۰۰	۱۴۰۱
۱,۴۳۳,۹۲۱	۲,۰۲۵,۷۳۹
(۴,۸۶۶)	(۷,۶۸۴)
۱,۴۲۹,۰۵۲	۲,۰۱۸,۰۵۵

سهم از سود خالص شرکت های وابسته  
استهلاک سرفصلی

۲۴-۲-۱-۴- مشخصات شرکت های وابسته گروه به قرار زیر است :

درصد سرمایه گذاری	
۱۴۰۰	۱۴۰۱
شرکت	گروه
۱۵	۳۴,۲۳
۲۰۰۱	۲۰۰۱
۱۵	۲۰,۰۱
فعالیت اصلی	اقامتگاه
خدمات بیمه ای	ایران
خدمات مهندسی مشاور	ایران

بیمه اتکایی امین  
شرکت خدمات مهندسی مشاور ایران

شرکت سهامی بیمه ایران

یادداشت های توضیحی صورت های مالی

سال مالی منتهی به ۲۹ اسفند ۱۴۰۱

۵-۱-۲۴- خلاصه اطلاعات مالی شرکت های وابسته گروه به شرح زیر است :

(مبالغ به میلیون ریال)

شرکت وابسته خدمات مهندسی مشاور

ایران		شرکت وابسته بیمه اتکایی امین		
۱۴۰۰	۱۴۰۱	۱۴۰۰	۱۴۰۱	
۱,۴۷۳,۳۷۳	۱,۲۰۸,۸۵۸	۱۷,۱۰۳,۵۴۵	۲۵,۰۷۳,۵۱۲	دارایی های جاری
۹۸,۶۹۲	۲,۳۸۲,۳۵۳	-	-	دارایی های غیرجاری
۷۳,۸۷۶	۲,۶۴۳,۶۰۱	۹,۴۵۲,۴۶۸	۱۲,۱۲۹,۲۵۹	بدهی های جاری
۱۳,۷۴۲	۱۵,۶۵۶	-	-	بدهی های غیرجاری
-	۳,۱۱۶	۶,۶۳۵,۳۹۷	۱۰,۰۱۴,۹۱۶	درآمد عملیاتی
(۳۳,۰۸۰)	۱۰,۷۲۶	۴,۱۸۴,۶۴۸	۵,۹۶۵,۶۶۵	سود یا زیان عملیات در حال تداوم
-	-	-	-	سود پس از کسر مالیات (زیان) عملیات متوقف شده
(۳۳,۰۸۰)	۱۰,۷۲۶	۴,۱۸۴,۶۴۸	۵,۹۶۵,۶۶۵	سود (زیان) خالص
۱۰,۰۰۵	۲۴۰	۱,۰۵۹,۱۴۳	۱,۰۹۵,۱۱۹	سود دریافتی از شرکت های وابسته

۶-۱-۲۴- صورت تطبیق اطلاعات مالی فوق با مبلغ دفتری شناسایی شده در صورت های مالی تلفیقی

(مبالغ به میلیون ریال)

شرکت وابسته خدمات مهندسی مشاور

ایران		شرکت وابسته بیمه اتکایی امین		
۱۴۰۰	۱۴۰۱	۱۴۰۰	۱۴۰۱	
۱,۴۸۴,۴۴۷	۹۳۱,۹۵۴	۷,۶۵۱,۰۷۷	۱۲,۹۴۴,۲۵۳	سهم مالکان شرکت وابسته از خالص دارایی ها
۲۹۷,۰۳۸	۱۸۶,۴۸۴	۲,۶۱۹,۰۵۰	۴,۴۲۲,۳۳۱	سهم گروه از خالص دارایی ها
-	-	۱۸۱,۶۴۶	۹۷,۱۶۴	تعدیلات ارزش منصفانه خالص دارایی ها
-	-	۵۳,۵۹۶	۱۰۲,۶۲۸	سرقفلی
(۱۱۳,۳۲۰)	(۱۳)	(۷۱)	(۲۱۸)	تعدیلات :
۱۸۳,۷۱۸	۱۸۶,۴۷۱	۲,۸۵۴,۲۲۱	۴,۶۳۱,۹۰۵	عدم ثبت افزایش سرمایه و علی الحساب افزایش سرمایه
				مبلغ دفتری منافع گروه



۲-۲- سرمایه گذاری بلند مدت گروه در سهام سایر شرکت ها

ارزش بازار	مبلغ دفتری	ارزش بازار	مبلغ دفتری	۱۴۰۱		پهای تمام شده	درصد سرمایه گذاری	تعداد سهام	شرکت های سرمایه پذیر
				کاهش ارزش انباشته	کاهش ارزش انباشته				
۶۵۲,۸۷۴	۲,۲۸۳	۲۴۴,۹۸	۲,۲۸۳	-	۲,۲۸۳	۰.۳۸	۶,۸۴۹,۰۰۰	سرمایه گذاری های بورسی و فرابورسی	
۳,۸۹۱,۸۶۷	۱۷,۸۲۵	۲,۶۶۲,۷۵۲	۱۷,۸۲۵	-	۱۷,۸۲۵	۲.۵۰	۳۸,۹۲۳,۴۱۳	شرکت بورس انرژی	
۱۰۷,۷۲۰	۳۸۰	۸۳۵۹	۳۸۰	-	۳۸۰	۰.۳۸	۳۱,۹۰۰,۰۰۰	شرکت بورس اوراق بهادار	
۲۵۲,۶۲۴	۲۰۰	۱۹۴,۲۰۸	۲۰۰	-	۲۰۰	۰.۲۰	۱۴,۰۰۰,۰۰۰	شرکت سپرده گذاری مرکزی بورس	
۱۰۸,۹۹۰	۲۰۶	۱۰۵,۱۰۳	۲۰۶	-	۲۰۶	۰.۰۷	۳,۶۹۹,۹۹۴	شرکت فرابورس	
۴,۸۶۶,۰۸۵	۲۰,۸۹۴	۳,۲۱۴,۶۲۰	۲۰,۸۹۴	-	۲۰,۸۹۴	-	-	شرکت بورس کالای ایران	
-	۲۵,۰۰۰	-	۲۵,۰۰۰	-	۲۵,۰۰۰	۵	۲۵,۰۰۰,۰۰۰	سایر شرکت ها	
-	۴,۹۷۹	-	۴,۹۷۹	-	۴,۹۷۹	۸.۹۷	۲,۱۴۸,۲۱۹	توسعه عمران بیمه (توسعه مسکن و ساختمان بیمه)	
-	۴,۶۰۳	-	۴,۶۰۳	-	۴,۶۰۳	۵	۲۶,۰۲۵	رتبه بندی اعتباری کشور	
-	۴,۵۰۰	-	۴,۵۰۰	-	۴,۵۰۰	-	۴۵,۰۰۰	خیبر	
-	۲,۱۰۳	-	۲,۱۰۳	-	۲,۱۰۳	-	۲,۰۴۳,۷۸۲	شرکت حمل و نقل و خدمات دریایی آبادان	
-	۱,۵۲۲	-	۱,۵۲۲	-	۱,۵۲۲	۰.۳۷	۲۷۸,۴۱۵	پارسپول	
-	۱,۰۰۰	-	۱,۰۰۰	-	۱,۰۰۰	-	۱,۰۰۰,۰۰۰	لاستیک پارس	
-	۷۹۴	-	۷۹۴	-	۷۹۴	-	۷۲۳,۸۱۷	بورس بین الملل (تازه تاسیس)	
-	۷۱۵	-	۷۱۵	-	۷۱۵	۳	۷۱۴,۸۲۷	توسعه استان بوشهر	
-	۳۴۵	-	۳۴۵	-	۳۴۵	۲	۲۲۱,۲۵۰	کوشش گستر	
-	۴۰۰	-	۴۰۰	-	۴۰۰	۹۹	-	توسعه عمران همدان	
-	-	-	-	-	-	۱۰۰	۱,۰۰۰,۰۰۰	شرکت هیراد آیامه	
-	۲,۲۶۵	-	۲,۲۶۵	(۶۰۹)	۲,۲۶۵	-	-	گروه اقتصادی افق	
۴,۸۶۶,۰۸۵	۶۸,۹۷۴	۳,۲۱۴,۶۲۰	۶۸,۹۷۴	(۶۰۹)	۶۸,۹۷۴	-	-	سایر	



دستگاه به میلیون ریال

۱۴۰۰		۱۴۰۱		تعداد واحد های سرمایه گذاری		پایه قیمت شده در بورس
ارزش بازار	بهای تمام شده	ارزش بازار	بهای تمام شده	تعداد سهام	توسعه کسب و کار با	
۲,۴۰۱,۷۵۴	۲,۳۹۵,۶۸۰	۶,۳۵۷,۰۷۶	۲,۵۰۷,۶۷۵	۹۴۵,۱۱۹	توسعه سرمایه گذاری مشترک بازار آینده	۲۳-۲۰۲- سرمایه گذاری بلند مدت گروه در واحدهای صندوق های سرمایه گذاری مشترک
۱,۴۹۵,۷۰۴	۱,۵۶۸,۳۴۰	۶,۰۴۳,۷۹۸	۱,۹۴۳,۳۴۶	۷۳۳,۳۰۴	توسعه سرمایه گذاری مشترک بازار سرمایه	
۲۳۳,۰۰۰	۲۳۳,۰۰۰	۱,۱۷۱,۳۳۷	۱,۱۷۱,۳۳۷	۱,۳۵۸,۳۸۰	صندوق سرمایه گذاری با درآمد ثابت ارزش کلان ایرانیان -	
۵۰,۰۰۰	۵۰,۰۰۰	۱,۷۵۸,۳۳۷	۱,۵۸۱,۵۸۰	۵۰,۰۰۰	صندوق سرمایه گذاری اختصاصی بازارگردانی تکمیل اصل	
۱۲,۰۰۰	۱۲,۰۰۰	۱۲,۰۰۰	۱۲,۰۰۰	۱۲,۰۰۰	صندوق درآمد ثابت سرمایه گذاری سید گرهان اصل	
۲,۳۹۳,۲۵۸	۲,۳۵۸,۹۰۰	۱۲,۷۵۸,۲۴۸	۵,۷۹۳,۳۱۵			۲۳-۲۰۲- سرمایه گذاری در سهام شرکت های فرعی

دستگاه به میلیون ریال

۱۴۰۰		۱۴۰۱		پایه قیمت شده در بورس	
ارزش بازار	صانع دفتری	ارزش بازار	صانع دفتری	تعداد سهام	توسعه کسب و کار با
۱۰,۴۹۹,۹۶۶	۱۰,۴۹۹,۹۶۶	۱۰,۴۹۹,۹۶۶	۱۰,۰۰۰	۱۰,۰۰۰	توسعه کسب و کار با بیمه ایران متین
۶,۷۱۶,۰۲۶	۶,۷۱۶,۰۲۶	۶,۷۱۶,۰۲۶	۹۵,۰۰۰	۷,۶۸۵,۴۹۹,۹۶۴	کارگزاری بورس بیمه ایران
۷۷۰,۶۹۸	۷۷۰,۶۹۸	۹۱۳,۵۳۳	۹۹,۸۷۵	۲,۳۶۶,۱۱۲,۴۹۸	بیمه ایران انگلستان
۵۱,۶۷۵	۵۱,۶۷۵	۵۱,۶۷۵	۹۹,۶۹۱	۳۳,۵۳۷,۱۶۰	ساختمان بیمه ایران (اسلام)
۱۱,۴۰۲,۰۰۵	۱۱,۴۰۲,۰۰۵	۱۲,۳۰۵,۸۲۵	۲۸,۸۸۹	۱۱,۴۰۲,۰۰۰	
۲۹,۶۴۰,۳۷۰	۲۹,۶۴۰,۳۷۰	۳۱,۶۴۰,۳۴۰			
۳,۰۳۷,۷۳۷	۵۷۵,۵۷۵	۷,۱۳۹,۹۶۹	۱۵	۱,۱۹۹,۹۲۴,۸۳۰	بیمه انگلیسی
	۱۰۰,۰۳۶	۱۰۰,۰۳۷	۳۰۰۱	۱۰,۰۰۰	خدمات مهندسی مشاور ایران
	۲۷۵,۶۱۱	۱۰,۱۷,۶۱۰			



۲۴-۲-۶- سرمایه گذاری بلند مدت شرکت در سهام سایر شرکت ها

۱۴۰۰	۱۴۰۱	مبلغ دفتری	مبلغ دفتری	کاهش ارزش انباشته	بهای تمام شده	درصد سرمایه گذاری	تعداد سهام
۲۵,۰۰۰	۲۵,۰۰۰	۲۵,۰۰۰	-	-	۲۵,۰۰۰	۵	۲۵,۰۰۰,۰۰۰
۴,۹۷۹	۴,۹۷۹	۴,۹۷۹	-	-	۴,۹۷۹	۸,۹۶۶	۲,۱۳۸,۲۱۹
۴,۶۰۳	۴,۶۰۳	۴,۶۰۳	-	-	۴,۶۰۳	۵	۴۶,۰۲۵
۲,۱۰۳	۲,۱۰۳	۲,۱۰۳	-	-	۲,۱۰۳	-	۲,۰۴۲,۷۸۲
۱,۵۲۲	۱,۵۲۲	۱,۵۲۲	-	-	۱,۵۲۲	۰,۳۷	۲۷۸,۲۱۵
۱,۰۰۰	۱,۰۰۰	۱,۰۰۰	-	-	۱,۰۰۰	-	۱,۰۰۰,۰۰۰
۴,۵۰۰	۴,۵۰۰	۴,۵۰۰	-	-	۴,۵۰۰	-	۴۵۰,۰۰۰
۷۹۴	۷۹۴	۷۹۴	-	-	۷۹۴	-	۷۹۲,۸۱۷
۷۱۵	۷۱۵	۷۱۵	-	-	۷۱۵	۳	۷۱۴,۸۴۷
۳۴۵	۳۴۵	۳۴۵	-	-	۳۴۵	۲	۴۳۱,۲۵۰
۱,۰۷۸	۱,۰۷۶	۱,۰۷۶	(۶۰۹)	(۶۰۹)	۱,۶۸۴	۲۲	۲,۳۷۹,۱۶۰
۴۶,۶۳۸	۴۶,۶۳۵	۴۶,۶۳۵	(۶۰۹)	(۶۰۹)	۴۷,۲۴۴		

۲۴-۲-۷- سرمایه گذاری بلند مدت شرکت در واحدهای صندوق های سرمایه گذاری مشترک

۱۴۰۰	۱۴۰۱	ارزش بازار	بهای تمام شده	تعداد واحدهای سرمایه گذاری
۲,۱۳۱,۶۴۳	۱,۲۷۴,۵۲۳	۴,۴۵۴,۰۸۰	۱,۲۷۴,۵۲۳	۶۱۴,۵۷۹
۲,۹۶۴,۳۵۹	۵۴۹,۹۹۸	۴,۴۸۶,۴۶۷	۵۴۹,۹۹۸	۵۳۹,۴۰۵
۳۰۰,۰۰۰	۳۰۰,۰۰۰	۱,۰۰۰,۰۰۰	۱,۰۰۰,۰۰۰	۱,۴۸۵,۴۶۷
۶,۳۹۶,۰۰۲	۲,۱۲۴,۵۲۱	۹,۹۴۰,۵۴۷	۲,۸۲۴,۵۲۰	

صندوق سرمایه گذاری مشترک کاروان آینده (ارزش کاروان آینده)  
صندوق سرمایه گذاری مشترک توسعه بازار سرمایه  
صندوق سرمایه گذاری غیرپروسی کاروان ایرانیان

صندوق ارزش کاروان ایرانیان به دلیل اینکه صندوق با درآمد ثابت و با پرداخت سود ماهانه می باشد لذا تفاوتی بین بهای تمام شده و ارزش روز وجود ندارد.





۲۴-۳ - سپرده های سرمایه گذاری کوتاه مدت بانکی

(مبالغ به میلیون ریال)

شرکت		گروه		یادداشت	
۱۴۰۰	۱۴۰۱	۱۴۰۰	۱۴۰۱		
۱۵,۰۵۳,۴۱۵	۸,۷۲۹,۱۲۲	۱۵,۰۸۵,۰۷۷	۸,۸۷۲,۸۴۹	۲۴-۳-۱	سپرده های سرمایه گذاری ریالی
۳,۴۴۶,۳۸۰	۶,۶۸۰,۹۱۰	۱۱,۲۶۰,۶۴۳	۱۷,۵۹۷,۱۹۱	۲۴-۳-۲	سپرده های سرمایه گذاری ارزی
۱۸,۴۹۹,۷۹۵	۱۵,۴۱۰,۰۳۱	۲۶,۳۴۵,۷۲۰	۲۶,۴۷۰,۰۴۰		

۲۴-۳-۱ - سپرده های سرمایه گذاری ریالی به تفکیک بانک ها :

(مبالغ به میلیون ریال)

شرکت		گروه		نام بانک
۱۴۰۰	۱۴۰۱	۱۴۰۰	۱۴۰۱	
۸,۱۳۷,۷۹۹	۲,۷۶۰,۸۴۱	۸,۱۳۷,۷۹۹	۲,۷۶۰,۸۴۱	کشاوری
۳,۴۳۹,۶۵۱	۲,۷۷۶,۰۰۵	۳,۴۳۹,۶۵۱	۲,۷۷۶,۰۰۵	ملت
۵۱۲,۱۸۹	۶۸۴,۳۰۵	۵۱۲,۱۸۹	۶۸۴,۳۰۵	تجارت
۱,۵۶۱,۷۱۹	۵۲۵,۷۷۳	۱,۵۹۳,۳۸۱	۵۲۵,۷۷۳	آینده
۶۷,۵۰۲	۱۴,۹۴۱	۶۷,۵۰۲	۱۴,۹۴۱	شهر
۱۱۳,۵۱۸	۸۸۱,۹۸۴	۱۱۳,۵۱۸	۸۸۱,۹۸۴	صادرات
۳۳۹,۲۴۸	۶۴۹,۵۳۷	۳۳۹,۲۴۸	۶۴۹,۵۳۷	ملی
۲۵۰,۸۳۵	۷۵,۵۳۴	۲۵۰,۸۳۵	۷۵,۵۳۴	رفاه
۴۹,۷۹۲	۱,۳۵۵	۴۹,۷۹۲	۱,۳۵۵	پارسیان
۹۸,۳۷۰	۷,۳۰۷	۹۸,۳۷۰	۷,۳۰۷	پست
۱۸۰,۹۷۶	۳۶,۷۵۳	۱۸۰,۹۷۶	۳۶,۷۵۳	سپه
۴۳,۰۰۳	۴۲,۳۵۶	۴۳,۰۰۳	۴۲,۳۵۶	توسعه
۳۲,۶۴۰	۲۹,۰۲۹	۳۲,۶۴۰	۲۹,۰۲۹	سامان
۶۴,۹۵۱	۱۲۷,۴۵۰	۶۴,۹۵۱	۱۲۷,۴۵۰	مسکن
۱۳۵,۹۸۰	۱۰۶,۶۰۵	۱۳۵,۹۸۰	۱۰۶,۶۰۵	پاسارگاد
۸,۴۴۲	-	۸,۴۴۲	-	گردشگری
۱۶,۶۵۲	۳,۴۳۰	۱۶,۶۵۲	۳,۴۳۰	صنعت
۱۴۶	۵,۹۱۲	۱۴۶	۱۴۹,۶۳۹	سایر بانک ها
۱۵,۰۵۳,۴۱۵	۸,۷۲۹,۱۲۲	۱۵,۰۸۵,۰۷۷	۸,۸۷۲,۸۴۹	

سود سپرده های کوتاه مدت ریالی، مطابق آخرین مصوبات بانک مرکزی، به صورت ماه شمار و ۱۰ درصد به حسابها تعلق گرفته است.



شرکت سهامی بیمه ایران  
 یادداشت های توضیحی صورت های مالی  
 سال مالی منتهی به ۲۹ اسفند ۱۴۰۱

۲-۳-۲۴- سپرده های سرمایه گذاری ارزی ریالی به تفکیک بانک ها و نوع ارز :

(مبالغ به میلیون ریال)

۱۴۰۰		۱۴۰۱		نوع ارز	نام بانک
هم ارز ریالی	مبلغ ارزی	هم ارز ریالی	مبلغ ارزی		
<b>گروه</b>					
۴۶,۴۱۴	۷۵,۰۰۰	۷۰,۶۵۷	۷۵,۰۰۰	ریال عمان	ملی
۳,۰۴۰,۴۳۲	۳,۱۳۷,۰۳۵	۵,۹۴۶,۴۱۴	۱۵,۳۰۳,۳۸۸	یورو	ملت
۳۵۹,۵۳۴	۷۲۲,۸۶۹	۶۶۳,۸۳۹	۱,۸۳۰,۲۳۹	دلار آمریکا	ملت
۷,۸۱۴,۲۶۳	۲۴,۸۹۸,۳۲۱	۱۰,۹۱۶,۲۸۱	۲۴,۷۱۱,۶۱۴	پوند	مؤسسات اعتباری خارج از کشور
۱۱,۲۶۰,۶۴۴		۱۷,۵۹۷,۱۹۱			
<b>شرکت</b>					
۴۶,۴۱۴	۷۵,۰۰۰	۷۰,۶۵۷	۷۵,۰۰۰	ریال عمان	ملی
۳,۰۴۰,۴۳۲	۳,۱۳۷,۰۳۵	۵,۹۴۶,۴۱۴	۱۵,۳۰۳,۳۸۸	یورو	ملت
۳۵۹,۵۳۴	۷۲۲,۸۶۹	۶۶۳,۸۳۹	۱,۸۳۰,۲۳۹	دلار آمریکا	ملت
۳,۴۴۶,۳۸۰		۶,۶۸۰,۹۱۰			



۴-۲۴- سپرده های سرمایه گذاری بلند مدت بانکی

(مبالغ به میلیون ریال)

شرکت	گروه		یادداشت			
	۱۴۰۰	۱۴۰۱				
	۴۲,۹۳۶,۱۹۷	۵۹,۱۹۰,۰۰۰	۴۹,۷۵۸,۵۹۷	۶۵,۳۸۲,۴۰۰	۲۴-۵-۱	سپرده های سرمایه گذاری ریالی
	۳۸,۷۲۴,۲۱۴	۵۸,۵۵۷,۳۰۲	۴۰,۰۸۲,۱۸۰	۶۰,۶۸۰,۰۵۳	۲۴-۵-۲	سپرده های سرمایه گذاری ارزی
	۸۱,۶۵۹,۴۱۱	۱۱۷,۷۴۷,۳۰۲	۸۹,۸۴۰,۷۷۷	۱۲۶,۰۶۲,۴۵۳		

۴-۲۴-۱- سپرده های سرمایه گذاری ریالی به تفکیک بانک ها :

(مبالغ به میلیون ریال)

شرکت	گروه		نام بانک		
	۱۴۰۰	۱۴۰۱			
	۳,۳۰۱,۵۰۰	۱۱,۶۵۰,۰۰۰	تجارت		
	۴,۶۴۲,۴۰۰	۳,۷۱۵,۰۰۰	ملت		
	۱,۲۲۸,۱۵۰	۲,۰۰۰,۰۰۰	ملی		
	۲۰,۴۰۰,۰۰۰	۱۱,۰۰۰,۰۰۰	کشاورزی		
	۱,۰۰۰	-	پارسیان		
	-	-	سامان		
	-	-	دی		
	۱,۵۰۱,۵۴۷	۶,۵۰۰,۰۰۰	صادرات		
	۴۰۰,۰۰۰	۶,۰۰۰,۰۰۰	پاسارگاد		
	۲۸۱,۰۰۰	۵۸۰,۰۰۰	سپه		
	۸,۰۰۰,۰۰۰	۸,۰۰۰,۰۰۰	آینده		
	-	-	اقتصاد نوین		
	۲,۷۵۰,۰۰۰	۳,۷۴۵,۰۰۰	شهر		
	۵۳۰,۶۰۰	۲,۰۰۰,۰۰۰	رفاه		
	-	-	گردشگری		
	-	-	ایران زمین		
	-	۴,۰۰۰,۰۰۰	مسکن		
	۴۲,۹۳۶,۱۹۷	۵۹,۱۹۰,۰۰۰	۴۹,۷۵۸,۵۹۷	۶۵,۳۸۲,۴۰۰	

مطابق مصوبات بانک مرکزی، سود سپرده های بلند مدت ریالی شرکت، به طور متوسط ۲۰ درصد دریافت شده است.



شرکت سهامی بیمه ایران  
یادداشت های توضیحی صورت های مالی  
سال مالی منتهی به ۲۹ اسفند ۱۴۰۱

۲-۴-۲- سپرده های سرمایه گذاری ارزی ریالی به تفکیک بانک ها و نوع ارز :

( مبلغ به میلیون ریال )

۱۴۰۰		۱۴۰۱		نوع ارز	نام بانک
مبلغ ارزی	هم ارز ریالی	مبلغ ارزی	هم ارز ریالی		
<b>گروه</b>					
۳,۱۵۰,۲۱۷	۴۸,۵۴۳,۲۸۹	۴,۷۹۴,۲۸۱	۴۸,۵۴۳,۲۸۹	درهم امارات	ملی
۵,۲۷۷,۷۵۴	۸,۵۲۸,۲۰۱	۸,۷۱۳,۸۸۸	۹,۲۴۹,۴۸۹	ریال عمان	ملی
۱۷۲,۲۲۴	۶۴۰,۰۰۰	۱۱,۲۰۰,۰۸۱	۲۸,۷۵۰,۰۰۰	یورو	ملی
۲۲,۶۰۸,۹۴۲	۸۵,۹۰۰,۰۰۰	۲۳,۵۲۱,۱۹۲	۵۷,۹۰۰,۰۰۰	یورو	ملت
۴۲۵,۱۲۶	۱,۸۰۰,۰۰۰	۶۵۲,۸۷۱	۱,۸۰۰,۰۰۰	دلار - حواله	ملت
۱,۳۱۶,۱۱۰	۵,۰۰۰,۰۰۰	۱,۹۴۲,۸۵۵	۵,۰۰۰,۰۰۰	یورو	تجارت
۴,۵۴۲,۶۵۰	۷۰,۰۰۰,۰۰۰	۶,۹۱۳,۴۱۰	۷۰,۰۰۰,۰۰۰	درهم امارات	صادرات
۲,۴۷۵,۴۳۶	۴,۰۰۰,۰۰۰	۳,۷۶۸,۳۷۶	۴,۰۰۰,۰۰۰	ریال عمان	صادرات
۶۷,۲۰۷	۱۰۶,۱۹۷	۱۰۲,۴۴۳	۱۰۶,۱۹۷	دینار بحرین	بحرینی سعودی
۴۶,۴۱۴	۷۵,۰۰۰	۷۰,۶۵۶	۷۵,۰۰۰	ریال عمان	هوسینگ
<b>۴۰,۰۸۲,۱۸۰</b>		<b>۶۰,۶۸۰,۰۵۳</b>			
<b>شرکت</b>					
۳,۱۵۰,۲۱۷	۴۸,۵۴۳,۲۸۹	۴,۷۹۴,۲۸۱	۴۸,۵۴۳,۲۸۹	درهم امارات	ملی
۵,۲۷۷,۷۵۴	۸,۵۲۸,۲۰۱	۸,۷۱۳,۸۸۸	۹,۲۴۹,۴۸۹	ریال عمان	ملی
-	-	۱۰,۸۷۹,۹۸۸	۲۸,۰۰۰,۰۰۰	یورو	ملی
۲۱,۸۴۷,۴۲۶	۸۳,۰۰۰,۰۰۰	۲۱,۳۷۱,۴۰۵	۵۵,۰۰۰,۰۰۰	یورو	ملت
۱,۳۱۶,۱۱۰	۵,۰۰۰,۰۰۰	۱,۹۴۲,۸۵۵	۵,۰۰۰,۰۰۰	یورو	تجارت
۴,۵۴۲,۶۵۰	۷۰,۰۰۰,۰۰۰	۶,۹۱۳,۴۱۰	۷۰,۰۰۰,۰۰۰	درهم امارات	صادرات
۲,۴۷۵,۴۳۶	۴,۰۰۰,۰۰۰	۳,۷۶۸,۳۷۶	۴,۰۰۰,۰۰۰	ریال عمان	صادرات
۶۷,۲۰۷	۱۰۶,۱۹۷	۱۰۲,۴۴۳	۱۰۶,۱۹۷	دینار بحرین	بحرینی سعودی
۴۶,۴۱۴	۷۵,۰۰۰	۷۰,۶۵۶	۷۵,۰۰۰	ریال عمان	هوسینگ
<b>۳۸,۷۲۳,۲۱۴</b>		<b>۵۸,۵۵۷,۳۰۲</b>			



شرکت سهامی بیمه ایران  
 یادداشت های توضیحی صورت های مالی  
 سال مالی منتهی به ۲۹ اسفند ۱۴۰۱

۲۴-۵- مشخصات شرکت های فرعی گروه به قرار زیر است :

فصلیت اصلی	نسبت منافع مالکیت/حق رای گروه		محل شرکت و فصلیت آن	نام شرکت فرعی
	۱۴۰۰/۱۳۳۹	۱۴۰۱/۱۳۳۹		
سرمایه گذاری	۱۰۰	۱۰۰	ایران	سرمایه گذاری بیمه ایران
خدمات کارگزاری	۱۰۰	۱۰۰	ایران	کارگزاری بورس بیمه ایران
خدمات بیمه ای	۹۵	۹۵	ایران	بیمه ایران معین
خدمات بیمه ای	۹۹٫۷	۹۹٫۷	انگلستان	بیمه ایران انگلستان *
آموزش و مدیریت مراکز اقامتی	-	۹۹٫۹۹	ایران	مدیریت مراکز اقامتی مهر سیاحت سیا
طراحی سیستم های اطلاعاتی	-	۱۰۰	ایران	آیده های تجارت مویشمند سیبغ
تأمین نیروی انسانی	-	۱۰۰	ایران	بازرگانی سیا سودا دشمن
مهندسی مشاور	۲۵٫۳۰	۲۸٫۸۰	ایران	ساختمان بیمه ایران
خدمات مشاوره حقوقی	-	۱۰۰	ایران	موسسه غیر تجاری حافظان سرمایه

\* با توجه به مصوبه مورخ ۱۳۸۱/۱۰/۲۰ هیات مدیره شرکت سهامی بیمه ایران و مقررات نظارتی کشور انگلستان، از ابتدای سال ۲۰۰۳ میلادی فصلیت شرکت بیمه ایران انگلستان برای صدور بیمه نامه متوقف بوده و طبق قوانین و مقررات، شرکت مذکور در حال انجام اقدامات لازم به منظور تسویه پرونده های خسارات معوق میباشد. ضمناً به موجب مصوبه مورخ ۱۳۸۵/۱۲/۲۶ مجمع عمومی و پس از طی تشریفات اداری، سرمایه بیمه ایران انگلستان از مبلغ ۴۸٫۰۰۰٫۰۰۰ پوند به ۲۳٫۰۰۰ پوند کاهش یافته و به بیمه ایران برگشت داده شده است.



۲۴-۶- تخصیص سرمایه‌گذاری و تسهیلات سرمایه‌گذاری در اوراق بهادار، سبدهای بانکی و املاک و تسهیلات اعطایی به اشخاص به تفکیک منابع به شرح زیر است:

(مبالغ به میلیون ریال)

جمع	۱۴۰۰		۱۴۰۱		جمع	از محل منابع بیمه ای		از محل منابع بیمه ای	
	سایر منابع	ذخایر ریاضی	سایر منابع	ذخایر ریاضی		سایر ذخایر بیمه ای	ذخایر ریاضی	سایر ذخایر بیمه ای	ذخایر ریاضی
۷۶,۹۲۵,۲۵۱	۴,۴۷۵,۸۰۳	۱۵,۱۹۹,۶۲۷	۱۱,۱۷۷,۸۳۶	۶۳,۹۴۰,۶۷۰	۲۰,۳۹۰,۳۶۳				
۴,۹۶۶,۳۴۹	۸۸۸,۵۶۸	۳۳,۳۸۹	۴,۹۱۲,۷۶۳	۲,۸۴۹,۶۰۷	۷,۷۰۵,۵۵۲				
۲۶,۶۶۳,۲۵۳	۶۴۲,۰۳۳	۶,۰۷۰,۳۵۰	۲,۸۴۷,۱۵۰	۳۲,۹۸۲,۸۵۴	۷,۷۶۷,۷۰۵				
۱۰۸,۳۵۴,۷۴۳	۵,۸۲۸,۶۰۴	۲۱,۳۲۲,۳۶۶	۱۹,۰۳۷,۸۴۹	۱۰۰,۷۵۳,۳۳۱	۳۵,۵۱۲,۶۲۱				
۱۵۰,۸۵۰,۷۷۰	۳۱,۶۶۲	۹,۷۳۷,۰۵۷	۷۱۶,۴۴۹	۷,۹۸۶,۱۳۳	۱۷,۰۲۰,۷۰۰				
۱۱,۴۶۰,۶۴۳	۷,۸۱۴,۳۶۳	-	۱۱,۶۴۳,۳۶۶	۶,۳۲۳,۸۵۵	-				
۲۶,۳۴۵,۷۲۰	۷,۸۴۵,۹۲۵	۹,۷۳۷,۰۵۷	۱۲,۰۷۹,۷۸۵	۱۴,۲۲۰,۴۸۰	۱۷,۰۲۰,۷۰۰				
۵۹۶,۶۶۹	۲۰,۸۹۴	۲۸۰,۰۲۱	۸۴,۱۴۵	۴۳۵,۷۲۴	۴۵۰,۵۹۲				
۲,۵۱۰,۴۴۳	۱,۱۰۴,۱۳۵	-	۲,۶۲۲,۳۲۱	۲۸۵,۱۱۶	-				
۴,۳۵۸,۹۰۰	۲,۳۲۴,۳۷۹	۴۹۹,۹۹۹	۲,۳۲۲,۴۴۱	۲,۳۶۸,۹۷۵	۴۹۹,۹۹۹				
۷,۶۶۵,۸۱۲	۳,۳۵۹,۳۹۸	۷۸۰,۰۲۰	۶,۸۳۹,۸۸۷	۲,۸۸۹,۸۲۵	۹۵۰,۵۹۱				
۴۹,۷۵۸,۵۹۷	۵,۳۴۶,۲۸۹	۲۵,۰۲۷,۵۵۵	۶,۵۸۷,۵۰۰	۲۱,۸۷۸,۴۱۱	۲۶,۹۱۶,۴۸۹				
۴۰,۰۸۲,۱۸۰	۸۰۲,۴۰۵	-	۵,۳۴۶,۸۵۶	۵۵,۰۴۳,۱۹۷	-				
۸۹,۸۴۰,۷۷۷	۶,۳۱۸,۶۹۴	۲۵,۰۲۷,۵۵۵	۱۲,۳۲۲,۳۵۶	۷۶,۸۱۲,۶۰۸	۲۶,۹۱۶,۴۸۹				
۸۵۰	۵۰۱	-	۸۰۳۷	۱۱۰,۵۴۹	-				
۲۲,۱۵۴,۰۰۰	۲۲۲,۵۸۳	-	۲,۸۳۲,۶۰۵	۳۵,۳۳۹,۰۷۴	-				
۸,۵۳۵,۳۵۶	-	۸,۵۳۵,۳۵۶	-	-	-				
۲۶,۶۶۷,۲۵۸	۲۲,۴۱۵,۵۰۵	۶۵,۳۲۲,۳۸۳	۲۶,۴۰۰,۶۹۶	۲۳,۲۲۲,۳۲۳	۸۶,۳۳۳,۸۲۲				

گروه:

سرمایه‌گذاری‌های جاری: (یادداشت ۱-۲۴)

سرمایه‌گذاری‌های جاری سریع‌العمله در بازار (بذیرفته شده در بورس و فرابورس):

سهام شرکت‌ها

واحدهای صندوق‌های سرمایه‌گذاری مشترک

سایر اوراق بهادار

جمع سرمایه‌گذاری‌های جاری سریع‌العمله در بازار (یادداشت ۲-۲۴)

سبدهای سرمایه‌گذاری کوتاه‌مدت بانکی

سبدهای سرمایه‌گذاری کوتاه‌مدت بانکی - ریالی

سبدهای سرمایه‌گذاری کوتاه‌مدت بانکی - ارزی

جمع سبدهای سرمایه‌گذاری کوتاه‌مدت بانکی

سرمایه‌گذاری‌های بلندمدت: (یادداشت ۲-۲۴)

سهام شرکت‌ها (بذیرفته شده در بورس و فرابورس)

سهام شرکت‌ها

سایر سرمایه‌گذاری‌های بلندمدت

جمع سرمایه‌گذاری‌های بلندمدت (یادداشت ۳-۲۴)

سبدهای سرمایه‌گذاری بلندمدت بانکی

سبدهای سرمایه‌گذاری بلندمدت بانکی - ریالی

سبدهای سرمایه‌گذاری بلندمدت بانکی - ارزی

جمع سبدهای سرمایه‌گذاری بلندمدت بانکی

تسهیلات اعطایی به تأمین‌کنان (یادداشت ۲۳)

تسهیلات اعطایی به کارکنان (یادداشت ۲۳)

تسهیلات اعطایی از محل بیمه‌های عمر و تشکیل سرمایه (یادداشت ۲۳)

جمع کل



(مبالغ به میلیون ریاله)

جمع	از محل منابع بیمه ای		جمع	سایر منابع	از محل منابع بیمه ای	
	سایر ذخایر بیمه ای	ذخایر ریاضی			سایر ذخایر بیمه ای	ذخایر ریاضی
۷-۶۸۲,۵۷۳	۵۵,۳۸۲,۹۴۶	۱۵,۱۹۹,۶۲۷	۸۷,۳۸۱,۳۷۳	۴,۵۰۶,۳۰۹	۶۲,۸۳۵,۸۰۱	۳۰۰,۳۹,۳۶۳
۳,۶۹۳,۲۷۴	۴,۶۹۳,۲۷۴	-	۱۱,۳۰۷,۷۶۶	۲۳۴,۳۵۰	۴,۲۶۷,۸۴۴	۷,۷۰,۵۵۵۲
۲۵,۶۳۶,۵۵۸	۱۹,۵۹۰,۰۷۳	۶,۰۴۶,۷۸۵	۴۲,۹۶۷,۵۷۴	۲,۳۵۵,۴۰۹	۳۲,۸۴۴,۶۶۰	۷,۷۶۷,۲۰۵
۱۰۰,۰۱۳,۲۰۵	۷۸,۷۶۶,۹۹۳	۲۱,۲۶۶,۶۱۲	۱۶۱,۵۵۶,۶۹۳	۷,۰۹۵,۹۶۸	۹۸,۹۲۸,۱۰۵	۳۵,۵۱۲,۶۲۱
۱۵,۰۵۳,۴۱۵	۵,۳۱۶,۳۵۸	۹,۷۳۷,۰۵۷	۸,۷۹۹,۱۲۳	۵۷۲,۷۲۲	۷,۹۸۶,۱۹۳	۱۷۰,۳۰۷
۲,۴۴۶,۲۸۰	۲,۴۴۶,۲۸۰	-	۶,۶۹۰,۹۱۰	۴۴۷,۰۵۵	۶,۲۴۳,۸۵۵	-
۱۸,۴۹۹,۷۹۵	۸,۷۶۲,۷۳۸	۹,۷۳۷,۰۵۷	۱۵,۴۱۰,۰۳۱	۱,۰۱۹,۷۷۷	۱۴,۳۹۰,۲۵۸	۱۷۰,۳۰۷
۵۷۵,۵۷۵	۲۹۵,۵۵۴	۲۸۰,۰۲۱	۹۱۷,۵۷۳	۲۱,۳۴۸	۴۳۵,۷۳۴	۶۵,۵۹۲
۲۹,۵۸۷,۰۴۴	۲۹,۵۸۷,۰۴۴	-	۴۱,۶۴۲,۷۱۶	۲,۱۱۷,۳۸۱	۲۹,۵۲۵,۳۳۵	-
۲,۱۳۲,۵۲۱	۱,۶۳۲,۵۲۳	۴۹۹,۹۹۹	۲,۸۳۲,۵۲۰	۱۵۵,۵۴۶	۲,۶۷۶,۹۷۵	۴۹۹,۹۹۹
۲۲,۳۸۷,۱۴۰	۲۱,۵۰۷,۱۳۰	۷۸۰,۰۳۰	۲۵,۳۸۶,۸۱۰	۲,۳۰۴,۱۷۵	۲۳,۰۸۲,۰۴۶	۹۵,۰۵۹۱
۲۴,۹۴۲,۹۱۷	۱۷,۹۹۳,۰۱۲	۲۴,۹۴۲,۹۱۵	۵۸,۱۹۰,۰۰۰	۱,۴۹۰,۴۳۸	۲۰,۷۸۲,۰۷۳	۲۶,۹۱۶,۴۸۹
۳۸,۷۳۲,۳۱۴	۳۸,۷۳۲,۳۱۴	-	۵۸,۵۵۷,۳۰۳	۳,۹۱۸,۳۷۸	۵۴,۶۳۸,۹۲۵	-
۸۱,۶۵۹,۴۱۱	۵۶,۷۱۶,۳۲۶	۲۴,۹۴۲,۹۱۵	۱۱۷,۷۷۴,۳۰۳	۵,۳۰۸,۸۱۶	۷۵,۴۶۱,۹۹۸	۳۶,۹۱۶,۴۸۹
-	-	-	۱۱۸,۴۴۹	۷,۹۱۶	۱۱۰,۵۳۳	-
۲۱,۷۴۳,۱۵۸	۲۱,۷۴۳,۱۵۸	-	۳۷,۷۷۶,۸۸۴	۲,۵۲۹,۱۸۹	۳۵,۲۴۷,۶۹۶	-
۸,۵۳۳,۴۷۹	-	۸,۵۳۳,۴۷۹	۱۳,۶۸۲,۹۲۷	-	۱۳,۶۸۲,۹۲۷	-
۲۶۲,۳۵۶,۸۸۸	۱۹۷,۴۹۵,۵۳۶	۹۵,۳۳۰,۱۵۲	۲۶۰,۴۹۸,۱۰۷	۱۸,۳۶۵,۸۵۱	۲۵۰,۹۸۲,۲۵۶	۸۶,۳۳۳,۸۴۶

۱۴۰۱

شیرکت :

سرمایه گذاری های جاری: (زادداشت ۱-۲۴)

سرمایه گذاری های جاری سریع المسئله در بازار (زیدبرفته شده در بورس و فرابورس):

سرمایه گذاری های جاری سریع المسئله در بازار (زیدبرفته شده در بورس و فرابورس):

سرمایه گذاری های جاری سریع المسئله در بازار (زیدبرفته شده در بورس و فرابورس):

سرمایه گذاری های جاری سریع المسئله در بازار (زیدبرفته شده در بورس و فرابورس):

سرمایه گذاری های جاری سریع المسئله در بازار (زیدبرفته شده در بورس و فرابورس):

سرمایه گذاری های جاری سریع المسئله در بازار (زیدبرفته شده در بورس و فرابورس):

سرمایه گذاری های جاری سریع المسئله در بازار (زیدبرفته شده در بورس و فرابورس):

سرمایه گذاری های جاری سریع المسئله در بازار (زیدبرفته شده در بورس و فرابورس):

سرمایه گذاری های جاری سریع المسئله در بازار (زیدبرفته شده در بورس و فرابورس):

سرمایه گذاری های جاری سریع المسئله در بازار (زیدبرفته شده در بورس و فرابورس):

سرمایه گذاری های جاری سریع المسئله در بازار (زیدبرفته شده در بورس و فرابورس):

سرمایه گذاری های جاری سریع المسئله در بازار (زیدبرفته شده در بورس و فرابورس):

سرمایه گذاری های جاری سریع المسئله در بازار (زیدبرفته شده در بورس و فرابورس):

سرمایه گذاری های جاری سریع المسئله در بازار (زیدبرفته شده در بورس و فرابورس):

سرمایه گذاری های جاری سریع المسئله در بازار (زیدبرفته شده در بورس و فرابورس):

سرمایه گذاری های جاری سریع المسئله در بازار (زیدبرفته شده در بورس و فرابورس):

سرمایه گذاری های جاری سریع المسئله در بازار (زیدبرفته شده در بورس و فرابورس):

سرمایه گذاری های جاری سریع المسئله در بازار (زیدبرفته شده در بورس و فرابورس):

سرمایه گذاری های جاری سریع المسئله در بازار (زیدبرفته شده در بورس و فرابورس):

سرمایه گذاری های جاری سریع المسئله در بازار (زیدبرفته شده در بورس و فرابورس):

سرمایه گذاری های جاری سریع المسئله در بازار (زیدبرفته شده در بورس و فرابورس):

سرمایه گذاری های جاری سریع المسئله در بازار (زیدبرفته شده در بورس و فرابورس):

سرمایه گذاری های جاری سریع المسئله در بازار (زیدبرفته شده در بورس و فرابورس):

سرمایه گذاری های جاری سریع المسئله در بازار (زیدبرفته شده در بورس و فرابورس):

سرمایه گذاری های جاری سریع المسئله در بازار (زیدبرفته شده در بورس و فرابورس):

سرمایه گذاری های جاری سریع المسئله در بازار (زیدبرفته شده در بورس و فرابورس):

سرمایه گذاری های جاری سریع المسئله در بازار (زیدبرفته شده در بورس و فرابورس):

سرمایه گذاری های جاری سریع المسئله در بازار (زیدبرفته شده در بورس و فرابورس):

سرمایه گذاری های جاری سریع المسئله در بازار (زیدبرفته شده در بورس و فرابورس):

سرمایه گذاری های جاری سریع المسئله در بازار (زیدبرفته شده در بورس و فرابورس):



۲۵- سرمایه گذاری در املاک

سرمایه گذاری در املاک تماماً مربوط به شرکت توسعه کسب و کار سبا می باشد که به شرح زیر تفکیک می شود:

(مبالغ به میلیون ریال)

گروه		
۱۴۰۰	۱۴۰۱	یادداشت
۷,۸۹۳,۸۳۸	۱۱,۴۱۶,۳۴۰	۲۵-۱ پروژه ساختمانی گلستان
۶۸,۹۷۰	۳۲۶,۷۴۹	۲۵-۲ اراضی نگهداری شده برای ساخت
۷,۹۶۲,۸۰۸	۱۱,۷۴۳,۰۸۹	

۲۵-۱- صورت ریز مخارج انباشته پروژه ساختمانی گلستان بر اساس دفاتر شرکت فرعی ساختمان بیمه ایران به شرح زیر است:

(مبالغ به میلیون ریال)

سال ۱۴۰۱		
مانده در ابتدای سال	مخارج انجام شده طی سال	مانده در پایان سال
۱۰,۲۰۰,۳۲۰	-	۱۰,۲۰۰,۳۲۰
۸,۴۶۴,۴۴۷	۲,۱۴۹,۶۵۵	۱۰,۶۱۴,۱۰۲
۳۷۲,۷۶۲	۷۱,۶۸۸	۴۴۴,۴۵۰
۵,۷۸۲	۳,۳۷۹	۹,۱۶۱
۳۹۰,۷۸۵	۱۵,۱۰۵	۴۰۵,۸۹۰
۱,۸۵۶,۱۹۰	۴,۱۱۸	۱,۸۶۰,۳۰۸
۴۱۲,۴۸۷	۴۶,۳۱۸	۴۵۸,۸۰۵
۷,۶۶۱,۷۲۴	-	۷,۶۶۱,۷۲۴
۸۲۳,۳۹۸	۴۸۳,۱۸۵	۱,۳۰۶,۵۸۳
۷۰,۱۴۰	۲۱,۱۷۷	۹۱,۳۱۷
۵۸۴,۴۴۱	۲۱۵,۷۲۰	۸۰۰,۱۶۱
۲۶۰,۴۹۱	۷۷۴,۲۸۰	۱,۰۳۴,۷۷۱
۳۴,۰۹۱	۱۸,۸۳۶	۵۲,۹۲۷
۱۴۴,۷۷۱	۳۰۲,۵۷۱	۴۴۷,۳۴۲
۷۸,۶۵۷	۱۱۶,۳۷۰	۱۹۵,۰۲۷
۳۱,۳۶۰,۴۸۶	۴,۲۲۲,۴۰۲	۳۵,۵۸۲,۸۸۸
-	(۷۰۰,۰۰۰)	(۷۰۰,۰۰۰)
(۲۳,۴۶۶,۶۴۸)	-	(۲۳,۴۶۶,۶۴۸)
۷,۸۹۳,۸۳۸	۳,۵۲۲,۴۰۲	۱۱,۴۱۶,۳۴۰





۲۵-۱-۱- شرکت فرعی توسعه کسب و کار سبا در سال مالی ۱۳۸۸ اقدام به خرید دو قطعه زمین به مساحت ۱۵.۷۰۵ متر مربع واقع در بزرگراه کردستان خیابان شیراز جنوبی با مجوز ساخت ۸۶ هزار متر مربع فضای تجاری و اداری نمود و برای ساخت پروژه مزبور بر اساس توافق انجام شده با شرکت، مالکیت ۵۴.۶۵ درصد از بهای زمین و مجوز ساخت (۴۷ هزار متر مربع) بر اساس نظریه کارشناسی طی مباحثه نامه تنظیمی در اسفندماه ۱۳۸۹ به شرکت واگذار شد. قرارداد مشارکت ساخت پروژه مذکور به تاریخ ۱۳۹۱/۰۴/۲۸ به نسبت های فوق تهیه و تنظیم گردید. قرارداد طراحی پروژه با شرکت مهندسی مشاور سینام در سال ۱۳۹۰ منعقد گردیده و در حال اجرا می باشد. قرارداد گودبرداری و پایداری زمین با شرکت کاربردکار و سروش دریایی (مشترکاً) در سال ۱۳۹۱ منعقد و گودبرداری پروژه در سال ۱۳۹۴ به اتمام رسیده است. همچنین، متعاقب برگزاری مزایده عمومی توسط شرکت، سهم مربوط به شرکت از پروژه گلستان طبق مباحثه نامه تنظیمی مورخ ۱۳۹۳/۰۸/۲۶ به مبلغ ۲.۱۳۱.۳۹۵ میلیون ریال توسط شرکت فرعی توسعه کسب و کار سبا خریداری گردیده که پس از پرداخت قسمتی از آن، الباقی به مبلغ ۱.۸۳۰.۴۱۴ میلیون ریال در سنوات قبل به حساب افزایش سرمایه منظور گردیده است. متعاقباً، در سال مالی قبل با عنایت به توافق صورت گرفته فی مابین شرکت و شرکت فرعی توسعه کسب و کار سبا، و صورتجلسه مجمع عمومی فوق العاده مورخ ۱۳۹۹/۱۰/۲۴ شرکت فرعی ساختمان بیمه ایران، پروژه اداری - تجاری گلستان بموجب گزارش هیات کارشناسان رسمی دادگستری به شماره ۵۵۹/۹۹ مورخ ۱۳۹۹/۰۷/۱۴ به مبلغ ۲۹.۰۰۰ میلیارد ریال تقویم و به عنوان قسمتی از آورده غیر نقد شرکت به شرکت ساختمانی بیمه ایران واگذار گردید. توضیح اینکه، مبلغ ۲۳.۴۶۶۶۴۸ میلیون ریال سود ناشی از واگذاری پروژه مزبور در جریان تهیه صورت های مالی تلفیقی حذف شده است.

عملیات اجرایی فاز دوم پروژه اداری و تجاری گلستان شامل نما، تاسیسات برقی و محوطه از طریق برگزاری مناقصه طی قرارداد ۹۹/ق/۵۵۶ مورخ ۱۳۹۹/۰۶/۳۰ به مبلغ ۷.۳۹۸.۶۱۸ میلیون ریال به شرکت ابنیه فنی تهران واگذار شده است.

۲۵-۱-۲- در سال مالی مورد گزارش و سال قبل جمعاً مبلغ ۲۰۲.۵۷۱ میلیون ریال مالیات و عوارض ارزش افزوده بابت صورت وضعیت پیمانکاران پرداخت شده است که به موجب تبصره ۲ ماده ۸ و بند ۱۰ ماده ۹ قانون مالیات بر ارزش افزوده قابل مطالبه نبوده و به بهای تمام شده پروژه منظور گردیده است.

۲۵-۱-۳- سایر اطلاعات پروژه به شرح زیر می باشد:

۱۴۰۰	۱۴۰۱	
۳۳	۳۳	تعداد طبقات
۶۰,۹۷۲	۷۹,۲۳۱	مساحت قابل فروش اداری - متر مربع
۱,۰۰۰	۱,۰۰۰	مساحت قابل فروش تجاری - متر مربع
۱۴۰۲/۱۲/۲۹	۱۴۰۲/۱۲/۲۹	برآورد زمان تکمیل
۳۰,۰۰۰	۷۷,۷۱۴	مبلغ برآورد اولیه - میلیارد ریال
۲۸,۰۰۰	۶۲,۵۰۰	برآورد مخارج تکمیل - میلیارد ریال
۴۵/۷۳	۵۴/۱۱	درصد تکمیل



۲-۲۵- مانده اراضی نگهداری شده برای ساخت به شرح زیر تفکیک می شود :

(مبالغ به میلیون ریال)

گروه		مساحت	یادداشت
۱۴۰۰	۱۴۰۱		
۲,۲۴۲,۰۰۰	۲,۲۴۲,۷۸۶	۶,۲۰۲	۲۵-۲-۱ زمین واقع در تهران - شهرک غرب - پردیسان
۹۰۴,۵۳۵	۱,۱۳۲,۷۰۹	۱,۰۹۶	۲۵-۲-۱ زمین واقع در تهران - خیابان هدایت
-	۲۷,۸۱۹	۵۲۰	۲۵-۲-۲ ملک واقع در خیابان آقا علیخانی
۱۷,۳۹۸	۱۷,۳۹۸	۲۳,۸۸۰	۲۵-۲-۳ زمین واقع در میگون
۵۰,۲۳۵	۵۰,۲۳۵	۷,۰۲۰	۲۵-۲-۴ زمین واقع شده در چهار باغ اصفهان
۱,۳۳۷	۱,۳۳۷	۲۲۲	۲۵-۲-۵ زمین واقع در رشت
۳,۲۱۵,۵۰۵	۳,۴۷۲,۲۸۴		
(۳,۱۴۶,۵۳۵)	(۳,۱۴۶,۵۳۵)		۲۵-۲-۱ برگشت بهای خرید زمین های پردیسان و خیابان هدایت
۶۸,۹۷۰	۳۲۶,۷۴۹		

۲-۲۵-۱- زمین های واقع در شهرک غرب و خیابان هدایت به عنوان آورده غیرنقدی توسط شرکت به شرکت فرعی ساختمان بیمه ایران منتقل شده است لیکن بدلیل عدم انعکاس رویداد انتقال در حساب های شرکت (انتقال دهنده) و ایجاد مغایرت حساب های فیما بین شرکت و شرکت فرعی ساختمان بیمه ایران، بهای خرید آن ها در جریان تهیه صورت های مالی تلفیقی حذف گردیده است.

۲-۲۵-۲- ملک واقع در خیابان آقا علیخانی در سال مالی مورد گزارش توسط شرکت فرعی ساختمان بیمه ایران با ملک واقع در تهران خیابان شریعتی متعلق به شرکت فرعی توسعه کسب و کار سبا معاوضه گردیده است (یادداشت ۱-۳-۲۶).

۲-۲۵-۳- باغات واقع در شهرستان میگون در سال ۱۳۹۰ به بهای دفتری توسط شرکت به شرکت توسعه کسب و کار سبا واگذار گردیده است. مبلغ ۱۲,۸۳۴ میلیون ریال از مبلغ فوق مربوط به ارزش دفتری زمین و مابقی مربوط به پرداختی به شهرداری میگون بابت تهیه دستور نقشه و محصور نمودن زمین یاد شده می باشد.

۲-۲۵-۴- زمین واقع در اصفهان در سال ۱۳۹۱ به قیمت دفتری و توسط شرکت به عنوان علی الحساب افزایش سرمایه به شرکت توسعه کسب و کار سبا واگذار شده است.

۲-۲۵-۵- زمین واقع در رشت در اختیار شرکت سهامی بیمه ایران می باشد.



## ۲۶- دارایی های غیرجاری نگهداری شده برای فروش

سرمایه گذاری در املاک تماماً مربوط به شرکت توسعه کسب و کار سبا می باشد که به شرح زیر تفکیک می شود:

(مبالغ به میلیون ریال)

شرکت	گروه		یادداشت	
	۱۴۰۰	۱۴۰۱		
	۱۴۰۰	۱۴۰۱		
	۱,۱۵۲,۸۱۶	۵,۷۳۰,۲۸۶	۲۶-۱ زمین	
	۱۹۲,۰۸۱	۴۹۶,۸۱۷	۲۶-۱ ساختمان و تاسیسات	
	-	۱۲۱,۷۹۷	۲۶-۲ ملک واقع در خیابان مطهری	
	-	۱۱۰,۳۱۱	۲۶-۲ ملک واقع در اتوبان یادگار امام	
	-	-	۲,۸۵۷	۲۶-۳ سایر املاک شرکت ساختمان بیمه ایران
	۱,۳۴۴,۸۹۶	۶,۲۲۷,۱۰۳	۱,۵۷۷,۰۰۵	۶,۴۶۴,۵۸۷

۲۶-۱- شرکت در سال مالی قبل و سال مالی مورد گزارش تصمیم گرفته است مجموعاً ۱۰۲ قطعه زمین، ۵۵ بابت ساختمان به همراه ۵۸ فقره تاسیسات را از طریق مزایده واگذار نماید. مبلغ فوق طبق روش اقل ارزش دفتری و خالص ارزش فروش می باشد.

۲۶-۲- ملک واقع در خیابان مطهری به مساحت ۳۷۸ مترمربع با کاربری تجاری و مسکونی و ملک واقع در اتوبان یادگار امام به مساحت ۳۰۱,۰۹۰ مترمربع با کاربری تجاری و مسکونی در سال ۱۳۹۶ به ترتیب به بهای ۱۲۰,۰۰۰ میلیون ریال و ۱۱۰,۰۰۰ میلیون ریال توسط شرکت توسعه کسب و کار سبا خریداری و در سال قبل به شرکت ساختمان بیمه ایران واگذار شده است.



۲-۲۶- موجودی سایر املاک شرکت فرعی ساختمان بیمه ایران به شرح زیر می باشد :

(مبالغ به میلیون ریال)					
۱۴۰۰	۱۴۰۱	اعیان	عرصه	کاربری	
		مترمربع	مترمربع		
۱,۲۷۹,۰۰۰	۱,۳۷۹,۳۰۹	۳,۰۰۰	۱۸,۷۰۰	تجاری	تهران - المییک - فلج شمالی برج های مسکونی المییک
.	۴۷۸,۶۹۶	۳۰۰	۴۲۸	مسکونی	کرج - خیابان شهید بهشتی
۳۷۰,۰۰۰	.	۱,۳۲۰	۷۲۰	مسکونی	تهران - خیابان شریعتی
۲۱۰,۰۰۰	۲۱۰,۰۰۰	۱,۶۳۰	۳۰۰	اداری - تجاری	تهران - خیابان کریمخان زند
۲۰۸,۷۷۵	۲۰۸,۸۲۱	۴۴۲	۸۱۲	مسکونی	اراک - خیابان شهید شیروودی
۱۸۹,۷۱۲	۱۸۹,۸۸۲	۲۷۰	۴۲۳	مسکونی	کرمانشاه - بالاتر از سه راه شریعتی
۱۶۵,۴۱۷	۱۶۵,۵۳۹	۲۶۵	۵,۷۲۲	تجاری	اردبیل - میدان سرچشمه
۱۶۸,۷۵۹	۱۶۸,۸۱۵	۳۶۰	۲۹۴	مسکونی	تبریز - خیابان ولی عصر
۱۴۴,۲۲۹	۱۴۴,۲۸۵	۵۷۶	۴۴۸	مسکونی	رشت - خیابان حافظ
۱۳۳,۳۳۲	۱۳۳,۳۸۵	-	۲۱۵	زمین	تهران - باغ فردوس
۱۲۹,۲۵۰	۱۲۹,۳۰۶	۴۰۰	۶۷۵	مسکونی	شاهین شهر - خیابان فردوسی
۱۲۲,۴۳۰	۱۲۲,۵۳۷	۶۶۳	۵۶۴	تجاری - خدماتی	سمنان - بلوار سعدی
۱۱۲,۴۶۵	۱۱۲,۵۵۹	۱۹۰	۳۸۳	مسکونی	اهواز - کیانپارس
۲۲۹,۵۲۸	۲۳۰,۰۱۹	۱,۳۴۰	۲,۱۹۷	مسکونی	زاهدان - ۶ فقره ملک
۶۹۴,۲۷۲	۵۹۵,۶۶۹				سایر
۴,۱۵۷,۱۶۹	۴,۲۶۸,۷۲۲				
(۴,۱۵۷,۱۶۹)	(۴,۲۶۵,۸۶۵)				برگشت بهای املاک انتقالی از شرکت
-	۲,۸۵۷				

۱-۲۶-۳- معاوضه ملک واقع در تهران خیابان شریعتی در سال مالی مورد گزارش با ملک واقع در خیابان اقا علیخانی (متعلق به شرکت فرعی توسعه کسب و کار سبا) در سرفصل دارایی ثابت مشهود منعکس شده است .

۲-۲۶-۳- سایر املاک شرکت فرعی ساختمان بیمه ایران در جریان افزایش سرمایه شرکت فرعی مذکور از مبلغ ۳۷,۰۰۰ میلیارد ریال به ۴۵,۰۰۰ میلیارد ریال به عنوان آورده غیر نقدی توسط شرکت به شرکت فرعی ساختمان بیمه ایران منتقل گردیده است لیکن ، بدلیل عدم انعکاس رویداد انتقال در حساب های شرکت (انتقال دهنده ) و ایجاد مغایرت حساب های فیما بین شرکت و شرکت فرعی ساختمان بیمه ایران ، بهای خرید املاک مزبور در جریان تهیه صورت های مالی تلفیقی حذف گردیده است .



شرکت سهامی بیمه ایران  
 یادداشت های توضیحی صورت های مالی  
 سال مالی منتهی به ۲۹ اسفند ۱۴۰۱

(مبلغ به میلیون ریال)

جمع	پیش پرداخت های سرویسه ای	دارایی های در جریان تکمیل	جمع	اثاث و منمویات	وسایل نقلیه	ماشین آلات و تجهیزات	ساختمان و تاسیسات	زمین
۲۰۶,۳۵۲,۷۱۷	۴,۶۸۸,۲۸۹	۲۰,۸۹۵,۵۸۳	۱۹۹,۵۷۴,۸۴۵	۱,۱۴۴,۱۰۸	۱۸۲,۴۱۳	۲۲,۷۳۵	۷۲۰,۵۸۹,۹۱۵	۱۲۵,۱۵۶,۶۷۴
۴,۷۱۴,۵۰۰	۲,۵۵۱,۶۱۹	۱,۳۳۰,۴۷۷	۸۳۱,۹۵۴	۱۴۱,۲۸۳	۲۲,۳۹۱	۴,۲۳۸	۶۲۹,۰۳۲	۳۵۰,۰۰۰
(۸۲,۲۹۴)	(۵,۱۵۲)	-	(۷۸,۱۴۲)	(۳۰۰۰۷)	(۲۶,۳۵۸)	-	-	(۴۸,۷۷۷)
(۸,۵۵۴)	-	-	(۸,۵۵۴)	-	-	-	-	-
(۹۰,۲۴۶۰)	(۲,۲۲۲,۵۹۹)	(۱۸۷,۰۹۶)	۱۵۰,۷۰۲۳۵	۱۵۸,۳۴۹	(۲)	۲۷,۶۸۵	۲۵۵,۲۴۲	۱۰۰,۳۵۸,۶۶۱
۲۱۰,۰۷۲,۱۵۸	۵۰,۱۲,۱۵۷	۳,۳۲۲,۹۶۴	۲۰۱,۸۸۷,۰۳۷	۱,۴۴۰,۷۳۳	۱۷۸,۴۴۴	۶۴,۶۶۸	۷۴۱,۰۶۴۲۵	۱۲۶,۰۳۶,۷۶۷
۴,۸۷۸,۵۷۱	۲,۳۳۹,۶۶۶	۲,۳۲۰,۵۸۳	۳۲۸,۳۳۳	۱۷۴,۳۹۲	۶,۴۵۲	۹,۱۵۲	۱۳۷,۴۷۷	۸۵۰
(۷۱,۷۴۱)	-	-	(۷۱,۷۴۱)	(۳۲,۰۶۴)	(۳۸,۰۹۶)	(۳۳۱)	(۲۵۰)	-
(۴,۹۵۲,۶۶۹)	-	-	(۴,۹۵۲,۶۶۹)	-	-	-	(۳۷۵,۱۹۹)	(۴,۵۷۷,۴۷۰)
(۷۰,۱,۳۱۴)	(۶,۷۲۲,۷۴۹)	(۳,۸۸۳)	۶۰,۳۶۳,۳۱۸	۸۸,۴۱۲	۴۷,۶۳۷	(۱)	۱,۹۹۵,۰۰۸	۲,۸۹۵,۲۶۲
۲۰۹,۳۲۵,۰۰۶	۶۱۸,۰۷۴	۵,۴۴۹,۶۶۳	۲۰۳,۱۵۷,۲۶۹	۱,۶۷۰,۴۷۳	۱۹۴,۴۲۷	۷۳,۴۸۸	۷۵۸,۶۳۴,۶۶۱	۱۲۵,۳۵۵,۴۱۰
۵,۶۳۵,۹۹۷	-	-	۵,۶۳۵,۹۹۷	۶۵۲,۶۲۹	۱۰,۱۹۸۴	۱۸,۳۲۷	۴,۸۶۲,۰۵۶	-
۳,۵۶۴,۱۸۴	-	-	۳,۵۶۴,۱۸۴	۲۲۶,۸۴۷	۲۰,۵۶۳	۱,۶۴۳	۲,۲۹۷,۱۳۳	-
(۶۱,۸۷۶)	-	-	(۶۱,۸۷۶)	(۳,۸۱۸)	(۳۶,۳۵۹)	-	(۳۲,۶۹۹)	-
۳۹,۱۴۱	-	-	۳۹,۱۴۱	۴۷۹	-	-	۳۸,۶۶۳	-
۹,۱۵۹,۴۴۶	-	-	۹,۱۵۹,۴۴۶	۸۷۷,۱۲۷	۹۶,۱۸۸	۱۹,۹۶۹	۸,۱۶۹,۱۵۲	-
۳,۵۱۶,۵۶۳	-	-	۳,۵۱۶,۵۶۳	۲۳۱,۳۹۲	۲۶,۳۳۵	۸,۴۰۸	۲,۲۵۰,۴۳۷	-
(۳۴,۰۳۴)	-	-	(۳۴,۰۳۴)	(۳۰,۴۱۷)	(۱۲,۳۵۷)	(۲۳۶)	(۲۴)	-
(۷۱,۰۸۵)	-	-	(۷۱,۰۸۵)	(۳۰,۳۶۶)	۲	-	(۷۱,۰۸۵)	-
۱۲,۳۷۵	-	-	۱۲,۳۷۵	-	-	۳۲,۴۲۷	۱۰,۳۱۱	-
۱۲,۵۸۳,۱۶۴	-	-	۱۲,۵۸۳,۱۶۴	۱,۰۵۷,۷۴۶	۱۰,۹۱۶۸	۶۰,۵۶۸	۱۱,۳۵۵,۶۸۱	-
۱۹۶,۶۴۱,۸۴۲	۶۱۸,۰۷۴	۵,۴۴۹,۶۶۳	۱۹۰,۵۷۴,۱۰۵	۶۱۲,۷۷۷	۸۵,۲۶۹	۱۲,۹۲۰	۶,۴۵۰,۷۷۹	۱۲۵,۳۵۵,۴۱۰
۲۰۰,۹۱۲,۷۱۲	۵۰,۱۲,۱۵۷	۳,۳۲۲,۹۶۴	۱۹۲,۶۶۲,۵۹۱	۵۶۲,۵۷۱	۸۲,۲۵۶	۴۴,۶۹۹	۶۵,۹۴۰,۲۷۳	۱۲۶,۰۳۶,۷۶۷

۲۷- دارایی های ثابت مشهود  
 ۲۷-۱ گروه:

بهای تمام شده یا مبلغ تجدید ارزیابی:

۱۴۰۰ منته در ابتدای سال ۱۴۰۰ افزایش  
 واگذار شده  
 افزایش رکاهش ( باقی از تجدید ارزیابی)  
 سایر نقل و انتقالات و تغییرات  
 منته در پایان سال ۱۴۰۰  
 واگذار شده

۱۴۰۰ منته در ابتدای سال ۱۴۰۰ افزایش  
 واگذار شده  
 انتقال به دارایی های غیر جاری: تجدید ارزیابی  
 سایر نقل و انتقالات و تغییرات  
 منته در پایان سال ۱۴۰۰  
 استهلاک انباشته:

۱۴۰۰ منته در ابتدای سال ۱۴۰۰ استهلاک  
 واگذار شده  
 سایر نقل و انتقالات و تغییرات  
 منته در پایان سال ۱۴۰۰ استهلاک  
 انتقال به دارایی های غیر جاری: تجدید ارزیابی  
 سایر نقل و انتقالات و تغییرات  
 منته در پایان سال ۱۴۰۰  
 واگذار شده

۱۴۰۰ منته در ابتدای سال ۱۴۰۰ افزایش  
 واگذار شده  
 انتقال به دارایی های غیر جاری: تجدید ارزیابی  
 سایر نقل و انتقالات و تغییرات  
 منته در پایان سال ۱۴۰۰  
 مبلغ دفتری در پایان سال ۱۴۰۰



یادداشت های توضیحی صورت های مالی

سال مالی منتهی به ۲۹ اسفند ۱۴۰۱

(مبالغ به میلیون ریال)

۲۷-۲ - شرکت

جمع	سرمایه ای	پیش پرداخت های	تکمیل	دارایی های در جریان	جمع	اثاثه و منصوبات	وسایل نقلیه	تجهیزات و ماشین آلات و	ساختمان و	زمین
۲۰۴,۹۵,۷۵۷	۴,۶۷۲,۶۰۳	۱,۹۲۳,۷۰۲	-	۱۹۷,۶۹۹,۴۵۲	۸۹۳,۷۹۳	۱۰۳,۷۸۵	۱۸,۷۴۰	۷۲,۰۷۹,۴۶۵	۱۲۴,۴۰۳,۶۶۹	
۴,۱۹۹,۰۰۷	۲,۷۰۸,۳۸۵	۱,۲۷۷,۲۹۴	-	۳۱۳,۳۲۸	۶۳,۸۸۴	-	-	۱۱۴,۴۴۴	۳۵,۰۰۰	
(۷۷,۳۸۲)	(۱,۳۵۵)	-	-	(۷۶,۳۷)	(۳,۰۰۷)	-	-	-	(۴۸,۷۷۷)	
۱۷,۱۹۵	-	-	-	۱۷,۱۹۵	-	-	-	۱۲۳,۱۲۶	(۱۰۵,۹۴۱)	
(۱,۰۴۱,۸۴۳)	(۳,۳۱۲,۵۲۰)	۲۶۶۶۰	-	۱,۱۴۴,۰۱۷	۱۹۵,۳۷۱	-	-	۶۱,۵۰۷	۸۸۷,۱۴۹	
۲۰۶,۹۶۲,۴۲۸	۵,۱۶۷,۱۱۳	۲,۲۲۷,۶۵۶	-	۱۹۸,۷۹۷,۹۶۵	۱,۱۵۰,۰۴۱	۷۹,۵۴۲	۱۸,۷۴۰	۷۲,۳۷۸,۵۵۲	۱۲۵,۱۷۱,۰۹۰	
۴,۹۶۸,۶۷۰	۲,۷۰۱,۰۲۶	۲,۰۲۳,۳۳۷	-	۳۴۳,۳۰۷	۱۱۷,۵۳۷	-	-	۱۲۵,۹۲۰	۸۵۰	
(۱,۶۸۱)	-	-	-	(۱,۶۸۱)	-	-	-	-	-	
(۴,۹۵۲,۶۶۹)	-	-	-	(۴,۹۵۲,۶۶۹)	-	-	-	(۳۷۵,۱۹۹)	(۴,۵۷۷,۲۷۰)	
(۷۴۴,۶۱۶)	(۶,۷۳۰,۹۲۱)	(۳,۸۸۱)	-	۵,۹۸۰,۱۸۶	۸۵,۵۸۲	۴۷,۶۲۵	-	۲,۲۸۴,۲۲۰	۳,۴۶۲,۷۴۹	
۲۰۶,۴۶۲,۴۲۸	۱,۱۴۷,۲۱۸	۵,۲۴۷,۱۱۳	-	۲۰۰,۰۶۸,۱۰۸	۱,۳۵۱,۴۷۹	۱۲۷,۱۷۷	۱۸,۷۴۰	۷۴,۵۱۳,۴۹۳	۱۲۴,۰۵۷,۲۱۹	
۵,۳۹۵,۶۹۵	-	-	-	۵,۳۹۵,۶۹۵	۵۵۷,۹۴۹	۷۰,۱۴۹	۱۶,۵۰۷	۴,۷۵۱,۰۹۰	-	
۳,۴۱۸,۰۸۶	-	-	-	۳,۴۱۸,۰۸۶	۱۶۵,۱۵۰	۹,۱۷۱	۱,۲۴۰	۳,۲۲۲,۵۲۵	-	
(۲۷,۰۶۲)	-	-	-	(۲۷,۰۶۲)	(۲,۸۱۸)	(۲۴,۲۴۴)	-	-	-	
۸,۷۸۶,۷۱۹	-	-	-	۸,۷۸۶,۷۱۹	۷۲۰,۳۸۱	۵۵,۰۷۶	۱۷,۷۴۷	۷,۹۹۳,۶۱۵	-	
۳,۳۹۱,۰۴۸	-	-	-	۳,۳۹۱,۰۴۸	۱۷۳,۹۴۶	۱۵,۵۰۰	۶۰۰	۳,۲۰۱,۰۰۲	-	
(۱,۶۱۰)	-	-	-	(۱,۶۱۰)	(۱,۶۱۰)	-	-	-	-	
(۷۱,۰۸۵)	-	-	-	(۷۱,۰۸۵)	-	-	-	(۷۱,۰۸۵)	-	
۱۲,۱۰۵,۰۷۲	-	-	-	۱۲,۱۰۵,۰۷۲	۸۹۳,۶۱۷	۷۰,۵۷۶	۱۸,۳۴۷	۱۱,۱۳۳,۵۳۲	-	
۱۹۴,۵۵۲,۳۶۶	۱,۱۴۷,۲۱۸	۵,۲۴۷,۱۱۳	-	۱۸۷,۹۶۳,۰۳۶	۴۵۸,۸۶۲	۵۶,۶۰۱	۳۹۳	۶۳,۳۸۹,۹۶۱	۱۲۴,۰۵۷,۲۱۹	
۱۹۸,۴۰۶,۰۱۵	۵,۱۶۷,۱۱۳	۳,۲۲۷,۶۵۶	-	۱۹۰,۰۱۱,۳۴۶	۴۲۹,۷۶۰	۲۴,۴۶۶	۹۹۳	۶۴,۳۸۴,۳۲۷	۱۲۵,۱۷۱,۰۹۰	

بهای تمام شده یا مبلغ تجدید ارزیابی :  
 مانده در ابتدای سال ۱۴۰۰  
 افزایش  
 واگذار شده  
 افزایش (کاهش) ناشی از تجدید ارزیابی  
 سایر نقل و انتقالات و تغییرات  
 مانده در پایان سال ۱۴۰۰  
 افزایش  
 واگذار شده  
 انتقال به دارایی های غیر جاری نگهداری شده برای فروش  
 سایر نقل و انتقالات و تغییرات  
 مانده در پایان سال ۱۴۰۱  
 استهلاک انباشته :  
 مانده در ابتدای سال ۱۴۰۰  
 استهلاک  
 واگذار شده  
 مانده در پایان سال ۱۴۰۰  
 استهلاک  
 واگذار شده  
 انتقال به دارایی های غیر جاری نگهداری شده برای فروش  
 مانده در پایان سال ۱۴۰۱  
 مبلغ دفتری در پایان سال ۱۴۰۱  
 مبلغ دفتری در پایان سال ۱۴۰۰



شرکت سهامی بیمه ایران

یادداشت های توضیحی صورت های مالی

سال مالی منتهی به ۲۹ اسفند ۱۴۰۱

۲۷-۳- کلیه اموال منقول و غیر منقول گروه و شرکت بر اساس تعرفه ذکر شده در آئین نامه های مصوب شورایی بیمه به ترتیب تا ارزش ۴۷/۰۰۶/۱۳۴ میلیون ریال و ۴۴/۰۷۰/۰۰۰ میلیون ریال، تحت پوشش بیمه ای می باشند .

۲۷-۴- زمین و ساختمان و تأسیسات شرکت ، در سال ۱۳۹۹ مورد تجدید ارزیابی قرار گرفته و تفاوت آن به مبلغ ۱۵۴/۷۹۰/۸۰۸ میلیون ریال تحت عنوان مازاد تجدید ارزیابی دارایی ها در سرفصل حقوق مالکانه طبقه بندی شده و در صورت سود و زیان جامع نیز انعکاس یافته است. مقایسه مبلغ دفتری زمین و ساختمان مبتنی بر روش تجدید ارزیابی با مبلغ دفتری مبتنی بر روش بهای تمام شده به شرح زیر است :

(مبالغ به میلیون ریال)

۱۴۰۰		۱۴۰۱		
بر مبنای	بر مبنای	بر مبنای	بر مبنای	
تجدید ارزیابی	بهای تمام شده	تجدید ارزیابی	بهای تمام شده	
۱۲۴,۴۰۳,۶۶۹	۲۸,۴۰۱,۶۸۱	۱۲۵,۱۷۱,۰۹۰	۲۹,۱۶۹,۱۰۲	زمین
۷۲,۰۷۹,۴۶۵	۱۳,۲۹۰,۶۴۵	۷۲,۳۷۸,۵۵۲	۱۳,۵۸۹,۷۳۲	ساختمان و تأسیسات
۱۹۶,۴۸۳,۱۳۴	۴۱,۶۹۲,۳۲۶	۱۹۷,۵۴۹,۶۴۲	۴۲,۷۵۸,۸۳۴	

مانده حساب زمین در تاریخ صورت وضعیت مالی همچنین شامل مبلغ ۸۱,۳۲۱ میلیون ریال ( پایان سال مالی ۱۴۰۰ همین مبلغ ) مازاد تجدید ارزیابی یک قطعه زمین متعلق به شرکت بیمه ایران و انگلیس می باشد که سهم گروه و منافع فاقد حق کنترل از این بابت به ترتیب مبالغ ۸۱,۰۷۰ میلیون ریال و ۲۵۱ میلیون ریال می باشد .

۲۷-۵- انتقال مبالغ دفتری بخشی از زمین و ساختمان به سرفصل دارایی های غیر جاری نگهداری شده برای فروش ، تماماً مربوط به شرکت می باشد . توضیح اینکه ، شرکت در سال مالی مورد گزارش، تصمیم گرفت ۸۱ قطعه زمین و ۴۶ باب ساختمان به همراه ۴۰ فقره تأسیسات را طی ۱۲ ماه آتی از طریق مزایده واگذار نماید .



شرکت سهامی بیمه ایران

یادداشت های توضیحی صورت های مالی

سال مالی منتهی به ۲۹ اسفند ۱۴۰۱

(مبالغ به میلیون ریال)

۲۷-۶ - دارایی های در جریان تکمیل شرکت به شرح زیر تفکیک می گردد :

مانده اعتبار تعهدات سرمایه‌ای	مخارج انباشته		برآورد مخارج تکمیل	برآورد تاریخ بهره بر جاری		درصد تکمیل		
	۱۴۰۰	۱۴۰۱		۱۴۰۰/۱۲/۲۹	۱۴۰۱/۱۲/۲۹	۱۴۰۰/۱۲/۲۹	۱۴۰۱/۱۲/۲۹	
۷۶۸	۵۹۳,۴۵۷	۷۸۶,۰۶۹	۳۸۶,۸۶۶	۱۴۰۲/۲/۱۵	۸۵	۱۰۰	۱۰۰	پروژه تبریز
۰	۲۳۸,۰۳۴	۲۴۰,۷۳۱	۲۲۸,۸۹۹	۱۴۰۲/۱/۱۵	۱۰۰	۱۰۰	۱۰۰	پروژه همدان
۲,۷۰۷	۳۷۳,۱۲۶	۴۴۹,۹۱۲	۱۵۲,۷۰۲	۱۴۰۲/۰۹/۳۰	۶۹	۶۹	۶۹	پروژه سندی (مفتوح)
۲,۸۵۰	۱۰۲,۱۳۱	۱۰۸,۴۸۲	۱۰۰,۳۸۰	۱۴۰۲/۰۱/۱۵	۱۰۰	۱۰۰	۱۰۰	پروژه پایانه مشهد
۲,۸۵۵	۳۸۰,۶۳۲	۸۳۷,۵۶۱	۱۹۰,۳۱۲	۱۴۰۲/۰۹/۳۰	۸۰	۸۳	۸۳	پروژه قزوین
۵۵۵,۰۰۴	۱۴۴,۳۰۸	۳۸۱,۲۰۶	۹۹۶,۰۷۵	۱۴۰۳/۰۱/۳۱	۳۸	۴۵	۴۵	پروژه قم
۴,۱۳۲	۲۳۱,۵۲۰	۵۰۱,۱۴۲	۱۱۷,۵۸۹	۱۴۰۲/۰۸/۳۰	۸۷	۹۰	۹۰	امام خمینی اصفهان
۱,۰۱۶	۳۱۱,۴۰۸	۳۸۳,۳۵۸	۹۰,۳۹۲	۱۴۰۲/۰۹/۳۰	۸۵	۸۵	۸۵	پروژه پایانه خسارت ارومیه
۱۰	۱۲۳,۰۴۵	۱۴۳,۴۳۷	۳۶,۵۳۴	۱۴۰۲/۰۷/۳۰	۸۰	۹۵	۹۵	پروژه نقده
۸,۷۵۸	۱۰۲,۹۷۲	۱۳۳,۳۲۶	۳۲,۳۱۸	۱۴۰۲/۱۲/۲۹	۷۰	۸۵	۸۵	پروژه صومعه سرا
۱,۰۴۲	۸۱,۰۳۳	۱۱۰,۵۲۸	۳۷,۴۱۷	۱۴۰۲/۱۲/۲۹	۶۶	۷۹	۷۹	پروژه خلخال
۳,۱۱۲	۱۱۱,۸۱۱	۲۰۲,۷۳۷	۴۱,۸۴۸	۱۴۰۲/۰۳/۳۱	۶۹	۸۴	۸۴	پروژه تعمیرات ساختمان ارومیه
۱۸۱,۲۹۳	۶۳,۷۳۱	۱۰۹,۸۴۲	۱۲۰,۵۷۰	۱۴۰۲/۰۶/۳۱	۸۴	۱۰۰	۱۰۰	پروژه بنجر لنگه
۰	۳۷۰,۴۴۸	۸۲۰,۷۷۳	۱۱۲,۵۲۷	۱۴۰۲/۰۳/۲۵	-	۲۵	۲۵	پروژه جواترود
۷۶۲,۵۴۷	۳,۲۲۷,۶۵۶	۵,۲۴۷,۱۱۲	۲,۶۴۴,۴۲۹					سایر





شرکت سهامی بیمه ایران

یادداشت های توضیحی صورت های مالی

سال مالی منتهی به ۲۹ اسفند ۱۴۰۱

۲۸- دارایی های نامشهود

۲۸-۱- گروه

(مبالغ به میلیون ریال)

جمع	نرم افزار رایانه ای	سرقفلی محل کسب	حق امتیاز خدمات عمومی	بهای تمام شده :
۱۰۱,۳۲۶	۲۴,۶۱۴	۴,۵۱۰	۷۲,۲۰۲	مانده در ابتدای سال ۱۴۰۰
۵,۸۲۲	۲,۶۱۸	-	۳,۲۰۴	افزایش
(۱)	-	-	(۱)	سایر نقل و انتقالات و تغییرات
۱۰۷,۱۴۷	۲۷,۲۳۲	۴,۵۱۰	۷۵,۴۰۵	مانده در پایان سال ۱۴۰۰
۲۳,۹۷۲	۸,۰۳۷	-	۱۵,۹۳۵	افزایش
(۴)	-	-	(۴)	واگذار شده
۱۳۱,۱۱۵	۳۵,۲۶۹	۴,۵۱۰	۹۱,۳۳۶	مانده در پایان سال ۱۴۰۱
				استهلاک انباشته :
۱۷,۷۳۸	۱۷,۷۳۸	-	-	مانده در ابتدای سال ۱۴۰۰
۴,۲۳۹	۴,۲۳۹	-	-	استهلاک
۲۱,۹۷۶	۲۱,۹۷۶	-	-	مانده در پایان سال ۱۴۰۰
۴,۱۹۹	۴,۱۹۹	-	-	استهلاک
۲۶,۱۷۶	۲۶,۱۷۶	-	-	مانده در پایان سال ۱۴۰۱
۱۰۴,۹۳۹	۹,۰۹۳	۴,۵۱۰	۹۱,۳۳۶	مبلغ دفتری در پایان سال ۱۴۰۱
۸۵,۱۷۱	۵,۲۵۶	۴,۵۱۰	۷۵,۴۰۵	مبلغ دفتری در پایان سال ۱۴۰۰

۲۸-۲- شرکت

جمع	نرم افزار رایانه ای	سرقفلی محل کسب	حق امتیاز خدمات عمومی	بهای تمام شده :
۷۳,۹۳۷	-	۴,۵۱۰	۶۹,۴۲۷	مانده در ابتدای سال ۱۴۰۰
۲,۵۵۹	-	-	۲,۵۵۹	افزایش
۷۶,۴۹۶	-	۴,۵۱۰	۷۱,۹۸۶	مانده در پایان سال ۱۴۰۰
۷,۸۰۱	-	-	۷,۸۰۱	افزایش
۸۴,۲۹۷	-	۴,۵۱۰	۷۹,۷۸۷	مانده در پایان سال ۱۴۰۱
۸۴,۲۹۷	-	۴,۵۱۰	۷۹,۷۸۷	مبلغ دفتری در پایان سال ۱۴۰۱
۷۶,۴۹۶	-	۴,۵۱۰	۷۱,۹۸۶	مبلغ دفتری در پایان سال ۱۴۰۰

۲۸-۳- با توجه به احداث، بازسازی و تکمیل بعضی از واحد ها به علت افزایش نیاز، در سال مالی قبل و سال مالی مورد گزارش تعدادی حق امتیاز از سازمانهای ذریع خریداری گردیده است.

۲۸-۴- مبلغ حق کسب و پیشه بابت خرید سرقفلی تعدادی واحد تجاری (مغازه و غرفه) در سمنجان، مشهد، تبریز، اصفهان، رشت و سایر استان ها در طی سال های ۱۳۶۵ الی ۱۳۸۴ می باشد.



۲۹- سایر دارایی ها

(مبالغ به میلیون ریال)

شرکت		گروه		یادداشت	
۱۴۰۰	۱۴۰۱	۱۴۰۰	۱۴۰۱		
۱۰۳,۳۹۷	۱۷۰,۰۱۳	۱۰۳,۳۹۷	۱۷۰,۰۱۳		موجودی انبار - هتل عباسی
۱,۰۹۵,۸۰۷	۱,۰۹۵,۸۰۷	۱,۰۹۵,۸۰۷	۱,۰۹۵,۸۰۷	۲۹-۱	زمین
۶۳۷,۵۸۳	۱,۲۸۴,۸۰۲	۶۳۷,۵۸۳	۱,۲۸۴,۸۰۲	۲۹-۱	ساختمان و تاسیسات
-	-	۱,۴۸۸	۵,۰۹۶		مواد غذایی
-	-	۴۰۳,۶۳۶	۴۶۳,۲۱۷	۲۹-۲	پروژه های در جریان - نرم افزار
-	-	۸۲,۱۱۸	۱۴۹,۱۲۲		ودایع و سپرده ها
-	-	۳,۶۱۵	۴,۲۵۵		سایر
<u>۱,۸۳۶,۷۸۷</u>	<u>۲,۵۵۰,۶۲۲</u>	<u>۲,۳۲۷,۶۴۴</u>	<u>۳,۱۷۲,۳۱۲</u>		

۲۹-۱- زمین و ساختمان مربوط به انتقال مانده های مزبور از سرفصل دارایی های ثابت مشهود شرکت می باشد. لازم به ذکر است در حال حاضر املاک شرکت واقع در کوت شیخ و سرحانیه خرمشهر توسط شهرداری جهت اجرای طرحهای عمرانی و اشخاص حقیقی بعد از جنگ تحمیلی تصرف و همچنین یک باب ساختمان واقع در جلفا توسط سازمان مسکن و شهرسازی و یک قطعه زمین در خیابان فاطمی کوچه اردشیر توسط ستاد اجرائی فرمان امام در عداد اموال غیرمنقول تصرفی توسط ارگانها می باشد و در خلال سالهای گذشته مکاتبات و پیگیری های اداری و حقوقی مستمر برای رفع تصرف املاک معمول گردیده است.



شرکت سهامی بیمه ایران  
یادداشت های توجیحی صورت های مالی

سال مالی منتهی به ۲۹ اسفند ۱۴۰۱

۲-۲۹- مانده پروژه های در جریان تکمیل (همانا مربوط به شرکت فرعی ایده های تجارت هونگ کونگ سیمینگ) به شرح زیر تفکیک می گردد :

(مبالغ به میلیون ریال)

جمع	درازی های در جریان تکمیل	عمر و پس انداز	چهارمیه	مهریه	کودکان و نوجوانان	جامع عمر	استهلاک پذیر عمر	بهای تمام شده :
۲۹۹,۶۳۳	۲۴۷,۲۸۷	۳۱,۳۴۰	۲۸,۷۰۲	۲۸,۷۰۲	۲۸,۷۰۲	۲۴,۴۳۰	-	مانده در ۱۴۰۰/۰۱/۰۱
۱۵,۰۰۰	۱۵,۰۰۰	-	-	-	-	-	-	تعدیلات افزایش
۱۷,۳۳۷	-	-	-	-	-	۱۷,۳۳۷	-	مانده در ۱۴۰۰/۱۲/۲۹
۴۳۱,۴۰۰	۲۶۲,۳۸۷	۳۱,۳۴۰	۲۸,۷۰۲	۲۸,۷۰۲	۲۸,۷۰۲	۵۱,۷۶۷	-	مانده در ۱۴۰۰/۱۲/۲۹
-	(۱۲۶,۲۶۱)	(۱۴,۵۰۵)	(۳۳,۹۳۱)	(۳۳,۱۲۸)	(۱۷,۳۳۶)	(۳۱,۴۴۶)	۲۳,۵۰۷	نقل و انتقالات و تغییرات افزایش
۹۰,۸۹۱	۹۰,۸۹۱	-	-	-	-	-	-	مانده در ۱۴۰۱/۱۲/۲۹
۵۲۳,۲۹۱	۲۶۶,۹۱۷	۱۶,۷۳۵	۴,۷۸۱	۶,۵۷۴	۱۱,۳۵۶	۲۰,۳۲۱	۲۳,۵۰۷	مانده در ۱۴۰۱/۱۲/۲۹
۲۰,۱۵۵	-	-	-	-	-	-	۲۰,۱۵۵	استهلاک انباشته :
۷,۶۰۹	-	-	-	-	-	-	۷,۶۰۹	مانده در ۱۴۰۰/۰۱/۰۱
۲۷,۷۶۴	-	-	-	-	-	-	۲۷,۷۶۴	مانده در ۱۴۰۰/۱۲/۲۹
۱۳,۵۵۴	-	۱,۶۷۴	۴۷۸	۶۵۷	۱,۱۳۶	۲,۰۳۳	۷,۵۵۷	تعدیلات
۱۷,۷۵۶	-	۱,۶۷۳	۴۷۸	۶۵۷	۱,۱۳۶	۲,۰۳۳	۱۱,۷۸۰	استهلاک
۵۹,۰۷۴	-	۳,۳۴۷	۹۵۶	۱,۳۱۴	۲,۳۷۲	۴,۰۶۴	۴۷,۱۲۱	مانده در ۱۴۰۱/۱۲/۲۹
۴۶۳,۳۱۷	۲۲۶,۹۱۷	۱۳,۳۸۸	۳,۸۲۵	۵,۲۶۰	۹,۰۸۴	۱۶,۳۵۷	۱۸۸,۴۸۶	مانده در ۱۴۰۱/۱۲/۲۹
۴۰۳,۶۳۶	۲۶۲,۳۸۷	۳۱,۳۴۰	۲۸,۷۰۲	۲۸,۷۰۲	۲۸,۷۰۲	۵۱,۷۶۷	۱۸۸,۴۸۶	مبلغ دفتری در ۱۴۰۰/۱۲/۲۹



۲-۲-۲۹- اضافات دارایی های در جریان تکمیل ناشی از تخصیص هزینه های حقوق و دستمزد و هزینه های سر بار مربوط به هر یک از نرم افزار های در جریان تکمیل عمدتاً شامل ۸ نرم افزار در سال مالی مورد گزارش می باشد :

(مبالغ به میلیون ریال)				
مانده در پایان سال مالی	افزایش	نقل و انتقالات و تغییرات	مانده در ابتدای سال مالی	نرم افزار در جریان تکمیل
-		(۱۱۱,۲۶۱)	۱۱۱,۲۶۱	بستر Core
۷۷,۱۵۰	۳۰,۱۸۰	-	۴۶,۹۷۰	ارتقا و توسعه Special Core
۳۷,۱۳۲	۱۶,۲۴۱	-	۲۰,۸۹۱	آتش سوزی
۷,۴۱۷	-	-	۷,۴۱۷	بدنه
۳,۷۱۵	-	-	۳,۷۱۵	مسئولیت
۱۷,۷۹۹	-	-	۱۷,۷۹۹	باربری
۵,۴۱۲	-	-	۵,۴۱۲	هواپیما
۶,۶۸۰	-	-	۶,۶۸۰	ثالث
۴,۲۸۵	۵۷۰	-	۳,۷۱۵	درمان
۶,۱۸۴	-	-	۶,۱۸۴	حوادث
۴,۸۵۴	-	-	۴,۸۵۴	گردش کار
۲۲,۶۶۳	۱۸,۶۵۲	-	۴,۰۱۱	ایران من
۱۷,۴۶۱	۱۴,۴۴۰	-	۳,۰۲۱	سسیبا
۶,۳۱۸	۲,۰۰۶	-	۴,۳۱۲	B I
۴,۶۲۱	۳,۵۷۶	-	۱,۰۴۵	H. manager
۵,۲۲۶	۵,۲۲۶	-	-	اپلیکیشن سی
۲۲۶,۹۱۷	۹۰,۸۹۱	(۱۱۱,۲۶۱)	۲۴۷,۲۸۷	

- با توجه به قرارداد با شرکت NOVEM مبنی بر فروش یک لایسنس به شرکت فرعی ایده های تجارت هوشمند سیمرغ جهت تحویل به شرکت سهامی بیمه ایران که مبلغ لایسنس معادل ۷۰,۹۴۳ میلیون ریال (هم ارز ریالی مبلغ ۱,۸۵۰,۰۰۰ یورو با نرخ ۳۸,۳۴۸ ریال) و تفکیک نرم افزار به ۱۴ بخش قابل فروش به بیمه ایران، لایسنس پس از عقد قرارداد با شرکت بیمه ایران، مستهلک و دانش فنی معادل ۱۴۱,۹۲۹ میلیون ریال (هم ارز ریالی مبلغ ۳,۶۵۵,۰۰۰ یورو با نرخ ۳۸,۸۳۱ ریال) و اضافات دوره (هزینه تغییرات نرم افزار) که به صورت ریالی محاسبه شده است، بر اساس نوع نرم افزار واگذار شده مستهلک شده است.

- پروژه Core یک سیستم جامع بیمه گری شامل ۱۴ نرم افزار برای انواع بیمه ها است که به قصد استفاده آن توسط شرکت اصلی و واگذاری به سایر شرکت های بیمه گر در کشور خریداری شده و در دست بومی سازی است. بهای تمام شده پروژه عمدتاً مربوط به مبلغ ۲۱۲,۸۵۳ میلیون ریال بهای خرید نرم افزار از شرکت novum می باشد که در سال ۱۳۹۳ با مصوبه هیات مدیره شرکت خریداری شده است.



شرکت سهامی بیمه ایران  
یادداشت های توضیحی صورت های مالی

سال مالی منتهی به ۲۹ اسفند ۱۴۰۱

۳۰- بدهی به بیمه گذاران و نمایندگان

(مبالغ به میلیون ریال)

گروه	۱۴۰۰		۱۴۰۱	
	جمع	جمع	ارزی	ریالی
کوتاه مدت :				
سایر اشخاص	۲,۷۴۵,۱۶۴	۲,۸۲۶,۷۲۴	-	۲,۸۲۶,۷۲۴
نمایندگان و کارگزاران :				
نمایندگان	۲,۸۳۱,۱۹۴	۳,۰۱۴,۸۰۴	-	۳,۰۱۴,۸۰۴
	۶,۵۷۶,۳۵۸	۵,۸۴۱,۵۲۸	-	۵,۸۴۱,۵۲۸
شرکت				
کوتاه مدت :				
سایر اشخاص	۳,۶۲۸,۷۰۹	۲,۶۸۵,۰۳۳	-	۲,۶۸۵,۰۳۳
نمایندگان و کارگزاران :				
نمایندگان	۲,۸۲۳,۸۶۲	۳,۰۰۶,۸۵۴	-	۳,۰۰۶,۸۵۴
	۶,۴۵۲,۵۷۱	۵,۶۹۱,۸۸۷	-	۵,۶۹۱,۸۸۷

۳۰-۱- بدهی به بیمه گذاران ، نمایندگان و کارگزاران بر حسب ماهیت به شرح زیر است :

(مبالغ به میلیون ریال)

گروه	شرکت		گروه	
	۱۴۰۰	۱۴۰۱	۱۴۰۰	۱۴۰۱
خسارت پرداختی	۳,۱۶۲,۷۱۱	۲,۳۶۳,۱۷۸	۳,۲۴۸,۹۱۹	۲,۴۶۰,۳۱۶
ذخیره مشارکت در منافع شبکه فروش	۱۰۶,۲۸۴	۲۳۶,۲۸۴	۱۰۶,۲۸۴	۲۳۶,۲۸۴
پیش پرداخت بیمه گذاران	-	-	۹,۹۰۹	۶,۴۳۱
کارمزد پرداختی به نمایندگان	-	-	۷,۳۳۲	۷,۹۵۰
الحاقیه های برگشتی و اضافه واریزی شرکتهای نمایندگی	۲,۷۱۷,۵۷۸	۲,۷۷۰,۵۷۰	۲,۷۲۷,۳۷۹	۲,۸۰۲,۱۴۶
سپرده های دریافتی	۱۰۵,۷۳۱	۷۵,۲۲۱	۱۰۷,۰۱۱	۷۵,۹۴۲
بدهی به بیمه گذاران عمر بابت مشارکت در منافع	۳۰۸,۰۵۲	۱۹۴,۴۲۰	۳۰۸,۰۵۲	۱۹۴,۴۲۰
سایر	۵۲,۲۱۵	۵۲,۲۱۴	۶۱,۴۷۲	۵۸,۰۳۹
	۶,۴۵۲,۵۷۱	۵,۶۹۱,۸۸۷	۶,۵۷۶,۳۵۸	۵,۸۴۱,۵۲۸



۳۱- بدهی به بیمه گران و بیمه گران اتکایی

(مبالغ به میلیون ریال)

یادداشت	گروه		شرکت	
	۱۴۰۱	۱۴۰۰	۱۴۰۱	۱۴۰۰
<b>داخلی:</b>				
اشخاص وابسته	۱۳۹,۹۸۷	۴۱,۹۲۴	۴۰۰,۳۳۶	۴۱,۹۲۴
سایر اشخاص	۲۶,۹۶۵,۲۴۸	۲۳,۰۰۷,۱۰۵	۲۶,۸۸۴,۵۹۷	۲۲,۹۸۴,۳۰۰
	۲۷,۱۰۵,۲۳۵	۲۳,۰۴۹,۰۲۹	۲۷,۲۸۴,۹۳۳	۲۳,۰۲۶,۲۲۴
<b>خارجی:</b>				
سایر اشخاص	۳,۸۰۰,۴۲۴	۲,۷۴۱,۹۳۱	۳,۵۲۲,۶۸۷	۲,۵۷۸,۰۷۳
	۳۰,۹۰۵,۶۶۹	۲۵,۷۹۰,۹۶۰	۳۰,۸۰۷,۶۲۰	۲۵,۶۰۴,۲۹۷
بدهی های مربوط به قرارداد های بیمه مشترک:				
شرکت های گروه	-	-	۷۰۰,۰۴۱	۸۹,۷۴۲
سایر اشخاص	۱۰,۴۵۰,۵۱۱	۲,۰۱۳,۰۲۲	۱۰,۴۵۰,۵۱۱	۲,۰۱۳,۰۲۳
	۱۰,۴۵۰,۵۱۱	۲,۰۱۳,۰۲۲	۱۱,۱۵۰,۵۵۲	۲,۱۰۲,۷۷۵
	۴۱,۳۵۶,۱۸۰	۲۷,۸۰۳,۹۹۲	۴۱,۹۵۸,۱۷۲	۲۷,۷۰۷,۰۷۲

۳۱-۱- بدهی شرکت به اشخاص وابسته به مبلغ ۳۳۶,۴۰۰ میلیون ریال مربوط به مبالغ ۳۴۹,۲۶۰ میلیون ریال و ۱۳۹,۹۸۷ میلیون ریال به ترتیب بدهی به شرکت فرعی بیمه ایران معین و شرکت وابسته بیمه اتکایی آمین می باشد.

۳۱-۲- بدهی به بیمه گران و بیمه گران اتکایی که حداقل برابر ۱۰ درصد مجموع بیمه گران و بیمه گران اتکایی است به شرح زیر است:

(مبالغ به میلیون ریال)

بیمه مرکزی جمهوری اسلامی حساب اتکایی ویژه	گروه		شرکت	
	۱۴۰۱	۱۴۰۰	۱۴۰۱	۱۴۰۰
	۲۲,۲۵۰,۵۷۷	۲۱,۳۰۸,۳۸۲	۲۲,۲۵۰,۵۷۷	۲۱,۳۰۸,۳۸۲
	۳,۳۹۲,۳۹۸	۱,۲۶۴,۸۷۲	۳,۳۹۲,۳۹۸	۱,۲۶۴,۸۷۲
	۲۵,۶۴۲,۹۷۵	۲۲,۵۷۳,۲۵۴	۲۵,۶۴۲,۹۷۵	۲۲,۵۷۳,۲۵۴

۳۱-۲-۱- بدهی به بیمه مرکزی، (سهم بیمه گر اتکایی از مطالبات این شرکت) به شرح زیر می باشد:

(مبالغ به میلیون ریال)

شرکت		مانده حساب بیمه مرکزی سهم بیمه مرکزی از مطالبات سهم بیمه مرکزی از اسناد دریافتی بلندمدت سهم بیمه مرکزی از اسناد در جریان وصول
۱۴۰۱	۱۴۰۰	
۲۲,۲۵۰,۵۷۷	۲۱,۳۰۸,۳۸۲	
(۱۱,۵۴۴,۰۲۰)	(۹,۶۹۱,۴۸۵)	
(۳۶)	(۱۰۶,۹۷۸)	
(۷۹۶)	(۲۷۷,۴۹۷)	
۱۰,۷۰۵,۷۲۵	۱۱,۲۳۲,۴۲۳	

در اجرای مفاد صورتجلسه ۱۳۹۵/۰۲/۰۷ بیمه مرکزی، ضمن حذف یادداشت طلب از بیمه مرکزی از صورت وضعیت مالی و انتقال مانده بدهی به بیمه مرکزی در یادداشت بدهی به بیمه گران اتکایی، سهم بیمه مرکزی از مطالبات، اسناد دریافتی بلندمدت و اسناد در جریان وصول افشا گردیده است.



۲-۲-۳۱- عمده بدهی شرکت به شرکت های بیمه گر داخلی مربوط به قراردادهای کنسرسیوم بیمه ای می باشد که با توجه به ترکیب با سایر قراردادهای منعقد شده با شرکت های مذکور ، امکان تفکیک قراردادهای کنسرسیومی برای شرکت میسر نمی باشد.

۳-۳۱-۳- بدهی به بیمه گران و بیمه گران اتکایی خارجی

(مبالغ به میلیون ریال)

شرکت		گروه		ملیت	
۱۴۰۰	۱۴۰۱	۱۴۰۰	۱۴۰۱		
۱,۲۶۸,۷۴۶	۱,۹۳۵,۸۸۰	۱,۲۶۸,۷۴۶	۱,۹۳۵,۸۸۰	بحرین	TRUST INTERNATIONAL
۳۵۶,۲۹۱	-	۳۵۶,۲۹۱	-	هند	INTERLINK INSURANCE
۲۳,۶۴۳	۳۷,۸۰۵	۲۳,۶۴۳	۳۷,۸۰۵	لبنان	CHEIDID & ASSOCIATES
۱۸۰,۹۵۴	۳۰۶,۲۳۷	۱۸۰,۹۵۴	۳۰۶,۲۳۷	لبنان	GRS
۱۶۳,۵۷۲	۲۸۵,۳۸۶	۱۶۳,۵۷۲	۲۸۵,۳۸۶	انگلیس	MARKET INSURANCE
۲۲,۴۶۸	۳۴,۱۶۴	۲۲,۴۶۸	۳۴,۱۶۴	ترکیه	AON TURKEY
۳۲,۹۳۳	۵۱,۶۵۰	۳۲,۹۳۳	۵۱,۶۵۰	هند	ACE INSURANCE BROKER
۸۹,۴۲۷	۱۳۲,۶۹۵	۸۹,۴۲۷	۱۳۲,۶۹۵	انگلیس	FLEMINGS INS.BROKERS LTD
۷۷,۵۶۷	۴۸,۸۷۸	۷۷,۵۶۷	۴۸,۸۷۸	ترکیه	FAIR REINSURANCE POOL
۶۴,۱۳۹	۶۳,۴۸۷	۶۴,۱۳۹	۶۳,۴۸۷	امریکا	AON GROUP LTD
۳۵,۸۵۷	۵۲,۹۳۳	۳۵,۸۵۷	۵۲,۹۳۳	ترکیه	MILLI REASURANCE
۳۶,۲۲۳	۵۱,۶۵۰	۳۶,۲۲۳	۵۱,۶۵۰	نروژ	MARSH NORWAY
۲۹,۰۰۹	۴۴,۲۷۳	۲۹,۰۰۹	۴۴,۲۷۳	انگلیس	LOWNDES LAMBERT
۲۲,۸۹۹	۳۳,۶۶۲	۲۲,۸۹۹	۳۳,۶۶۲	هند	PIONEER INS & REINS
۳۱,۰۸۰	۴۷,۳۰۰	۳۱,۰۸۰	۴۷,۳۰۰	عمان	OMAN INSURANCE CO.Dubai
۱۴۳,۲۶۶	۳۹۶,۶۸۴	۳۰۷,۱۲۳	۶۷۴,۴۳۱	***	سایر شرکت ها
<b>۲,۵۷۸,۰۷۳</b>	<b>۳,۵۲۲,۶۸۷</b>	<b>۲,۷۴۱,۹۳۱</b>	<b>۳,۸۰۰,۴۳۳</b>		

۳-۳۱-۳-۱- بدهی گروه به بیمه گران و بیمه گران اتکایی خارجی در تاریخ صورت وضعیت مالی شامل مبلغ ۲۳۲,۶۶۲ میلیون ریال (هم ارز ریالی مبلغ ۵۲۶,۶۸۵ پوند ) بدهی شرکت فرعی بیمه ایران انگلستان و مبلغ ۴۵,۰۸۵ میلیون ریال (هم ارز ریالی خالص مبلغ ۸,۳۸۰ یورو و ۱۱۷,۷۸۵ دلار بدهی و مبالغ مبالغ ۴,۰۸۹ یوان ، ۶۴۳۳ درهم امارات و ۹۶ پوند طلب ) بدهی ارزی شرکت فرعی ایران معین می باشد .

۳-۳۱-۳-۲- مانده بدهی به بیمه گران و بیمه گران اتکایی خارجی عمدتاً در ارتباط با انعقاد قرار دادهای اتکایی اعم از واگذاری و قبولی اتکایی می باشد.

۳-۳۱-۳-۳- با توجه به ماده ۱۳۶ قانون محاسبات عمومی ، مانده بدهی های ارزی در تاریخ صورت وضعیت مالی تسعیر و اثرات آن در بخش حقوق مالکانه طبقه بندی گردیده است .



۴-۳۱- بدهی شرکت به شرکت های گروه به مبلغ ۷۰۰,۰۴۱ میلیون ریال ( سال مالی قبل مبلغ ۸۹,۷۴۲ میلیون ریال ) مربوط به بدهی به شرکت فرعی بیمه ایران معین می باشد .

۵-۳۱- مطالبات و بدهی های مربوط به قرارداد بیمه های مشترک فیما بین راهبر و اعضاء (تماماً مربوط به شرکت ) به شرح زیر است :

(مبالغ به میلیون ریال)

شرکت		
۱۴۰۰	۱۴۰۱	
۹۲۰,۵۹۲	۱,۷۱۱,۲۷۱	شرکت بیمه البرز
۲۴۳,۰۴۹	۸۲۷,۴۶۳	شرکت بیمه سامان
۱۹۹,۶۳۸	۱,۲۴۸,۱۸۰	شرکت بیمه کوثر
۱۱۱,۹۶۳	۱,۳۷۳,۱۹۲	شرکت بیمه آسیا
۱۰۴,۹۰۹	-	شرکت بیمه سرمد
۹۵,۶۰۳	۹۶۶,۰۲۰	شرکت بیمه دانا
۸۲,۰۱۰	۲۷۷,۶۴۳	شرکت بیمه تجارت
۷۹,۷۰۰	۸۱۵,۹۶۶	شرکت بیمه پارسیان
۷۰,۰۸۷	۲۹,۴۳۰	شرکت بیمه دی
۵۴,۳۳۹	۵۴۱,۶۰۳	شرکت بیمه سینا
۳۰,۰۱۵	۴۷۵,۱۲۱	شرکت بیمه پاسارگاد
۱۸,۸۱۴	۱۲,۷۵۲	شرکت بیمه میهن
۲,۴۱۵	۲۰۳,۸۲۲	شرکت بیمه نوین
-	۱۶۴,۱۱۳	شرکت بیمه ما
-	۳۶,۹۱۴	شرکت بیمه حکمت صبا
-	۳۱,۳۹۶	شرکت بیمه تعاون
-	۳۹۱,۹۴۱	شرکت بیمه رازی
-	۱۲,۴۵۰	شرکت بیمه توسعه
-	۸۶۱,۹۳۱	شرکت بیمه ملت
-	۴۶۸,۴۱۱	شرکت بیمه کارآفرین
-	۸۹۲	شرکت بیمه معلم
<b>۲,۰۱۳,۰۳۳</b>	<b>۱۰,۴۵۰,۵۱۱</b>	





۳۲- مالیات پرداختنی

۳۲-۱- گردش حساب مالیات پرداختنی به شرح زیر است: (مبالغ به میلیون ریال)

شرکت		گروه		
۱۴۰۰	۱۴۰۱	۱۴۰۰	۱۴۰۱	
۱۶,۱۱۱,۱۳۰	۱۶,۱۰۸,۹۴۲	۱۶,۵۴۹,۸۹۵	۱۷,۱۲۱,۴۹۲	مانده در ابتدای سال
-	-	۳۳۳,۴۱۳	۳۴۹,۳۹۸	ذخیره مالیات عملکرد سال
-	۲,۴۷۴,۱۶۸	-	۲,۵۰۸,۳۳۶	تعدیل ذخیره ایجاد شده در سنوات قبل
-	-	۷۰۰,۰۰۰	-	ذخیره مالیات نقل و انتقال املاک
(۲,۱۸۸)	(۵۰۳,۴۶۲)	(۴۶۱,۸۱۶)	(۸۴۲,۸۸۳)	مالیات تادیه شده طی سال مالی
۱۶,۱۰۸,۹۴۲	۱۸,۰۷۹,۶۴۸	۱۷,۱۲۱,۴۹۲	۱۹,۱۳۶,۳۴۳	
(۱,۰۳۴,۳۶۵)	(۱,۰۳۷,۷۱۴)	(۱,۰۳۶,۹۹۰)	(۱,۰۴۰,۳۳۹)	پیش پرداخت مالیات (یادداشت ۲۲)
۱۵,۰۷۴,۵۷۷	۱۷,۰۴۱,۹۳۴	۱۶,۰۸۴,۵۰۲	۱۸,۰۹۶,۰۰۴	

۳۲-۱-۱- بابت مالیات نقل و انتقال پروژه گلستان و سایر املاک فروخته شده توسط شرکت فرعی توسعه کسب و کار سبا به شرکت فرعی

ساختمان بیمه ایران، مبلغ ۷۰۰,۰۰۰ میلیون ریال ذخیره در حساب ها ایجاد و به بهای تمام شده پروژه مزبور منظور گردیده است.

۳۲-۲- اجزای عمده هزینه مالیات بردرآمد دوره به شرح زیر است:

(مبالغ به میلیون ریال)

شرکت		گروه		
۱۴۰۰	۱۴۰۱	۱۴۰۰	۱۴۰۱	
-	-	۳۰۱,۳۹۱	۲۰۸,۱۸۶	مالیات جاری
-	-	۳۲,۰۲۲	۶۶,۴۶۶	هزینه مالیات بر درآمد سال ۱۴۰۰
-	-	-	۷۴,۳۷۹	هزینه مالیات بر درآمد سال ۱۳۹۹
-	-	-	۳۶۷	هزینه مالیات بر درآمد سال ۱۳۹۸
-	-	۳۳۳,۴۱۳	۳۴۹,۳۹۸	

۳۲-۳- طبق قوانین مالیاتی، شرکت های گروه در دوره جاری از معافیت های زیر استفاده نموده اند:

نوع معافیت

سود سپرده های سرمایه گذاری نزد بانک ها

سود سهام

سود فروش سهام

شرکت و شرکت های فرعی

شرکت و شرکت های فرعی

شرکت و شرکت های فرعی



(مبالغ به میلیون ریال)

۳۲-۴ - خلاصه وضعیت مالیاتی شرکت بشرح زیر می باشد:

نحوه تشخیص	۱۴۰۰		۱۴۰۱		سال
	مالیات پرداختی	مانده پرداختی	پرداختی	تخصیصی	
رسیدگی به دفاتر - شورایی مالیاتی	۲۱,۳۰۴	۲۱,۳۰۴	۲۰۴,۹۱۵	۶۸۹,۵۴۲	۱۳۸۹
رسیدگی به دفاتر - شورایی مالیاتی	-	-	۳۶۹,۶۵۹	۵۷۱,۳۱۰	۱۳۹۰
رسیدگی به دفاتر - هیات حل اختلاف	۳۷۸,۱۷۸	۵۰۰,۱۶۱	۵۰۰,۱۶۱	۲,۱۷۲,۰۵۲	۱۳۹۱
رسیدگی به دفاتر - هیات حل اختلاف	-	-	-	-	۱۳۹۲
رسیدگی به دفاتر - هیات حل اختلاف	-	-	۱۱۹	۱۱۹	۱۳۹۳
رسیدگی به دفاتر - هیات حل اختلاف	۱,۸۲۰,۸۲۴	-	-	۱,۸۲۰,۸۴۴	۱۳۹۴
رسیدگی به دفاتر - هیات حل اختلاف	۹۹۸,۵۶۹	۹۹۸,۵۶۹	-	۲,۲۷۶,۰۸۰	۱۳۹۵
رسیدگی به دفاتر - هیات حل اختلاف	۱,۸۲۵,۲۲۳	۶۱,۳۳۳	-	۱,۸۴۵,۲۲۳	۱۳۹۶
رسیدگی به دفاتر - هیات حل اختلاف	-	-	۳۶۹,۹۴۲	۳۶۹,۹۴۲	۱۳۹۷
رسیدگی به دفاتر	-	-	-	-	۱۳۹۸
رسیدگی به دفاتر	۱۰,۹۴۷,۰۱۱	۱۰,۹۴۷,۰۱۱	-	۱۰,۹۴۷,۰۱۱	۱۳۹۹
رسیدگی به دفاتر	-	۶,۰۵۱,۴۳۱	-	۶,۰۵۱,۴۳۱	۱۴۰۰
رسیدگی نشده	-	-	-	-	۱۴۰۱
	۱۶,۱۱۱,۱۲۹	۱۸,۰۷۹,۶۲۸			
	(۱,۰۳۶,۵۵۲)	(۱,۰۳۶,۷۱۴)			
	۱۵,۰۷۴,۵۷۷	۱۷,۰۴۱,۹۱۴			

پیش پرداخت های مالیات(یادداشت ۲۲)

- مالیات بر درآمد شرکت برای کلیه سالهای قبل از ۱۳۸۹ و نیز سال های ۱۳۹۰ و ۱۳۹۱ قطعی و تسویه شده است.
- به موجب برگ قطعی صادره سال ۱۳۸۹ مبلغ اصل مالیات و جرائم تعیین شده شرکت، ۲۲۶,۲۱۹ میلیون ریال می باشد که از این مبلغ ۲۰,۴۹۱,۵ میلیون ریال پرداخت گردیده و شرکت در خصوص بخشی از جرائم مالیاتی به مبلغ ۲۱,۳۰۴ میلیون ریال اعتراض نموده و موضوع مذکور در هیات ماده ۲۵۱ مکرر مطرح و در حال رسیدگی می باشد.
- به موجب برگ قطعی صادره مورخ ۱۴۰۱/۰۸/۰۲ برای سال ۱۳۹۱ مبلغ ۳۲۲,۵۴۱ میلیون ریال اصل و مبلغ ۳۲۸,۸۵۴ میلیون ریال جریمه اعلام گردیده است اصل مالیات پرداخت و در خصوص جرائم، بخشودگی اخذ و مبلغ ۱۶۴,۶۱۹ میلیون ریال جریمه به سازمان امور مالیاتی پرداخت گردید.
- به موجب برگ قطعی صادره برای سال ۱۳۹۱ مبلغ ۳۶,۰۹۰ میلیون ریال، اصل مالیات و مبلغ ۱۱۹,۹۲۹ میلیون ریال جریمه اعلام گردیده است و به دلیل اعتراض شرکت موضوع در شورای عالی مالیاتی در حال بررسی می باشد و یک فقره ضلعیت نامه بدهی مذکور به سازمان امور مالیاتی تحویل داده شد.
- به موجب برگ تشخیص مالیاتی سال ۱۳۹۲ شرکت زیاده بوده و زیان مورد تایید سازمان مالیاتی مبلغ ۲,۵۶۹,۵۱۸ میلیون ریال بوده است. ضمناً برنده مالیاتی مورد اشاره مورد اعتراض شرکت قرار گرفته و موضوع در هیات حل اختلاف بدوی در حال رسیدگی می باشد.
- به موجب برگ تشخیص مالیاتی سال ۱۳۹۳، مالیات عملکرد سال مزبور پس از کسر بخشودگی مالیاتی صفر بوده و صرفاً مبلغ ۱۱۹ میلیون ریال بابت مالیات مقطوع اطلاق در برگ تشخیص مزبور منظور گردیده. موضوع در هیات حل اختلاف بدوی در حال رسیدگی است.
- به موجب برگ قطعی سال ۱۳۹۴ به تاریخ ۱۳۹۴/۰۷/۱۲ شرکت فاقد بدهی می باشد. لیکن شرکت اعتراض خود را نسبت به میزان زیان تایید شده مالیاتی سال مذکور به مبلغ ۸,۱۲۰,۲۱۶ میلیون ریال را به شورای عالی مالیاتی ارسال نمود.
- برگ قطعی سال ۱۳۹۵ به مبلغ ۷۵۹,۰۹۴ میلیون ریال اصل و مبلغ ۳۳۹,۴۷۵ میلیون ریال جریمه صادر شده که بابت اصل مبلغ مذکور ضمانت نامه بانکی تحویل سازمان امور مالیاتی گردید و شرکت اعتراض خود را به شورای عالی مالیاتی ارسال نمود.
- برگ قطعی سال ۱۳۹۶ به مبلغ ۲۲,۲۸۱ میلیون ریال اصل و ۲۹,۰۵۲ میلیون ریال جریمه صادر شده است و شرکت مراتب اعتراض خود را به شورای عالی مالیاتی ارسال نموده است.
- برگ قطعی سال ۱۳۹۷ به مبلغ ۳۶۹,۹۴۲ میلیون ریال صادر و مالیات بر درآمد شرکت بابت سال مذکور قطعی و تسویه شده است.
- به موجب برگ تشخیص مالیات سال ۱۳۹۸ مبلغ ۱۱۳,۰۲۳ (۸۱ میلیون ریال زیان مورد تایید سازمان امور مالیاتی بوده و شرکت نسبت به برنده مالیاتی مورد اشاره اعتراض و موضوع در هیات حل اختلاف بدوی در حال رسیدگی است.
- به موجب برگ تشخیص مالیات سال ۱۳۹۸ مبلغ ۱۱۳,۰۲۳ (۸۱ میلیون ریال زیان مورد تایید سازمان امور مالیاتی بوده و شرکت نسبت به برنده مالیاتی مورد اشاره اعتراض خود را به سازمان امور مالیاتی ارسال نموده است.
- بابت عملکرد سال مالی ۱۳۹۹ برگ تشخیص به مبلغ ۱۰,۹۴۷,۰۱۱ میلیون ریال صادر و شرکت بابت برگ تشخیص مذکور اعتراض خود را به سازمان امور مالیاتی ارسال نمود.
- بابت عملکرد سال مالی ۱۴۰۰ برگ تشخیص مالیات به مبلغ ۵,۶۷۳,۲۸۱ (۳۷۸,۱۵۰ جریمه صادر و شرکت بابت برگ تشخیص مذکور اعتراض خود را به سازمان امور مالیاتی ارسال نمود.
- برگ عملکرد اعتراض به برگ های تخصصی صادره بابت عملکرد سنوات ۱۳۹۴، ۱۳۹۵، ۱۳۹۶، ۱۳۹۷، ۱۳۹۸، ۱۳۹۹، ۱۴۰۰، به میزان مجموع برگ های تخصصی با قطعی مالیاتی صادره توسط اداره مالیاتی مربوط است که مورد اعتراض قرار گرفته لذا بدهی بابت آن ها در حساب ها منظور شده است.
- برگ عملکرد اعتراض به برگ های تخصصی صادره بابت عملکرد سنوات ۱۳۹۴، ۱۳۹۵، ۱۳۹۶، ۱۳۹۷، ۱۳۹۸، ۱۳۹۹، ۱۴۰۰، به میزان مجموع برگ های تخصصی با قطعی مالیاتی صادره توسط اداره مالیاتی مربوط است که مورد اعتراض قرار گرفته لذا بدهی بابت آن ها در حساب ها منظور شده است.



۲۲-۵- صورت تطبیق هزینه مالیات بر درآمد دوره جاری و حاصل ضرب سود حسابداری در نرخ مالیات قابل اعمال به شرح زیر است :

(مبالغ به میلیون ریال)		
۱۴۰۰	۱۴۰۱	
۶,۵۵۸,۲۷۶	۲,۸۴۹,۸۹۴	<b>گروه</b>
۱,۶۳۹,۵۶۹	۷۱۲,۴۷۲	سود حسابداری قبل از مالیات
۳۲,۰۲۲	۱۴۱,۲۱۲	هزینه مالیات درآمد محاسبه شده با نرخ قابل اعمال ۲۵ درصد
		مالیات جاری سال های قبل
		اثر درآمد های معاف از مالیات :
(۳,۷۱۴,۴۱۷)	(۵,۶۱۴,۴۳۵)	سود سهام
(۲,۸۲۷,۳۸۳)	(۲,۵۹۹,۱۶۷)	سود سپرده های بانکی
(۲,۹۳۸,۶۷۷)	(۸۳۰,۹۳۱)	سود فروش سهام
(۱۸۷,۸۸۵)	(۱,۹۳۸,۸۴۵)	سود سایر اوراق بهادار
(۴۰۴,۲۸۴)	(۸۷,۷۴۵)	سود فعالیت در مناطق آزاد
۵۲۶	(۱,۶۴۰)	سایر
-	۶,۹۶۲	اثر هزینه های غیر قابل قبول برای مقاصد مالیاتی :
		هزینه های سنوات قبل
۸,۷۲۲,۹۴۱	۱۰,۵۶۱,۵۱۲	فزونی اثر درآمد های معاف از مالیات برخی از شرکت های فرعی بر درآمد مشمول مالیات
۳۳۲,۴۱۲	۳۴۹,۳۹۸	هزینه مالیات بر درآمد محاسبه شده با نرخ موثر مالیات ۱۰ درصد ( سال ۱۴۰۰ با نرخ موثر مالیات ۵ درصد )

(مبالغ به میلیون ریال)		
۱۴۰۰	۱۴۰۱	
۱,۷۱۶,۹۲۲	۱,۲۶۳,۱۴۳	<b>شرکت</b>
۴۲۹,۲۳۱	۲۱۵,۷۸۶	سود حسابداری قبل از مالیات
		هزینه مالیات درآمد محاسبه شده با نرخ قابل اعمال ۲۵ درصد
		اثر درآمد های معاف از مالیات :
(۴,۱۰۴,۰۵۷)	(۶,۴۱۱,۴۵۴)	سود سهام
(۲,۲۵۵,۵۷۱)	(۲,۰۹۸,۸۲۸)	سود سپرده های بانکی
(۲,۳۵۲,۶۷۸)	(۴۴۰,۱۶۴)	سود فروش سهام
(۱۳۸,۸۴۷)	(۱,۸۱۶,۷۰۹)	سود سایر اوراق بهادار
۸,۴۲۱,۹۲۲	۱۰,۴۵۱,۳۶۹	فزونی اثر درآمد های معاف از مالیات بر درآمد مشمول مالیات
-	-	هزینه مالیات بر درآمد

با توجه به رویه سازمان امور مالیاتی در رسیدگی به مالیات عملکرد و سوابق سالهای قبل، برآورد زبان قابل تایید امکان پذیر نبوده و به اظهار نظر مسئولین سازمان مذکور موکول است. لذا دارایی مالیات انتقالی شناسایی نشده است.



شرکت سهامی بیمه ایران  
یادداشت های توضیحی صورت های مالی  
سال مالی منتهی به ۲۹ اسفند ۱۴۰۱

۳۳- سود سهام پرداختنی

(مبالغ به میلیون ریال)		گروه		
شرکت		گروه		
۱۴۰۰	۱۴۰۱	۱۴۰۰	۱۴۰۱	
۱۵۵,۷۵۷	۵۵۵,۰۱۱	۱۵۵,۷۵۷	۵۵۵,۰۱۱	مانده ابتدای سال
(۲۰۵,۷۵۷)	(۸۰۵,۰۱۰)	(۲۰۵,۷۵۷)	(۸۰۵,۰۱۰)	پرداختی طی سال
۶۰۵,۰۱۱	۶۳۱,۵۷۲	۶۰۵,۰۱۱	۶۳۱,۵۷۲	تخصیص سال جاری
۵۵۵,۰۱۱	۳۸۱,۵۷۳	۵۵۵,۰۱۱	۳۸۱,۵۷۳	مانده پایان سال

۳۳-۱- در اجرای ماده ۴ و بند(ج) ماده ۲۸ قانون الحاق برخی مواد به قانون تنظیم بخشی از مقررات مالی دولت (۲)، مبلغ ۶۳۱,۵۷۲ میلیون ریال معادل ۵۰ درصد سود ابرازی به عنوان سود سهم دولت تخصیص یافته است.

۳۴- سایر پرداختنی ها

(مبالغ به میلیون ریال)		گروه		یادداشت	
شرکت		گروه			
۱۴۰۰	۱۴۰۱	۱۴۰۰	۱۴۰۱		
۸,۴۱۷,۹۷۹	۸,۱۹۸,۳۲۳	-	-	۳۴-۱	کوتاه مدت : اشخاص وابسته
۴۶,۴۷۸,۴۴۰	۵۰,۱۴۲,۹۲۶	۶۰,۵۰۳,۳۴۲	۷۰,۹۹۴,۹۵۷	۳۴-۲	سایر اشخاص
۵۴,۸۹۶,۴۱۹	۵۸,۳۴۱,۲۴۹	۶۰,۵۰۳,۳۴۲	۷۰,۹۹۴,۹۵۷		
۵,۱۸۷,۲۰۰	۱۲,۸۳۰,۰۷۰	۵,۲۴۴,۱۰۶	۱۳,۰۱۲,۸۴۱	۳۴-۳	عوارض پرداختنی
۶۰,۰۸۳,۶۱۸	۷۱,۱۷۱,۳۱۹	۶۵,۷۴۷,۴۴۸	۸۴,۰۰۷,۷۹۸		

۳۴-۱- حساب های پرداختنی به اشخاص وابسته مربوط به بدهی شرکت به شرکت های گروه به شرح زیر می باشد :

(مبالغ به میلیون ریال)

شرکت		
۱۴۰۰	۱۴۰۱	
۸,۰۰۲,۰۰۵	۷,۷۸۲,۳۴۴	شرکت فرعی ساختمان بیمه ایران
۳۰,۷۰۹	۳۰,۷۰۸	شرکت فرعی توسعه کسب و کار سبا
۳۸۴,۶۳۱	۳۸۴,۶۳۷	شرکت فرعی بیمه ایران معین
۶۳۴	۶۳۴	شرکت فرعی کارگزاری بورس بیمه ایران
۸,۴۱۷,۹۷۹	۸,۱۹۸,۳۲۳	



شرکت سهامی بیمه ایران

یادداشت های توضیحی صورت های مالی

سال مالی منتهی به ۲۹ اسفند ۱۴۰۱

۳۴-۲- حساب های پرداختنی به تفکیک ماهیت به شرح زیر می باشد :

(مبالغ به میلیون ریال)

یادداشت	گروه		شرکت	
	۱۴۰۱	۱۴۰۰	۱۴۰۱	۱۴۰۰
اسناد پرداختنی	۸,۲۷۰,۸۷۹	۱۴,۸۲۲,۹۴۱	۸,۲۷۰,۲۱۶	۱۴,۸۲۰,۴۴۴
تسهیلات مالی دریافتی	۱۴,۳۸۲,۰۰۰	۸,۸۱۴,۰۰۰	-	-
مشتریان	۱,۸۴۷,۵۷۷	۹۳۹,۹۵۶	-	-
مالیات و عوارض ارزش افزوده پرداختنی	۸,۶۴۵,۱۵۱	۶,۱۰۹,۵۰۷	۸,۶۴۱,۱۷۹	۶,۱۰۹,۵۰۷
واریزهای نامشخص	۲,۴۴۴,۵۶۸	۱,۷۶۸,۱۲۲	۲,۴۲۳,۳۳۵	۱,۷۴۹,۳۷۰
پیش دریافتها	۱,۹۵۹,۱۲۷	۱,۸۳۹,۸۲۰	۱,۷۷۰,۹۷۹	۱,۶۶۱,۹۱۴
بدهی به اناق پایاپای	۱,۳۲۳,۵۴۲	۱,۹۱۶,۳۲۷	-	-
ذخیره دعای حقوقی	۱,۳۲۹,۹۸۱	۱,۱۹۱,۱۸۰	۱,۳۲۹,۹۸۱	۱,۱۹۱,۱۸۰
سپرده های دریافتی	۱,۴۰۴,۱۳۱	۱,۰۸۶,۸۸۵	۱,۳۷۱,۸۴۸	۷۷۹,۵۶۹
چکهای صادره معوق	۱,۰۱۵,۴۹۶	۲,۵۲۲,۸۲۷	۱,۰۱۵,۴۹۶	۲,۵۲۲,۸۲۷
کسور تعهدات پرداختنی	۷۷۷,۰۷۲	۳۹۰,۲۰۲	۶۳۸,۱۹۸	۳۰۱,۶۸۶
مغایرت حساب های فیما بین	۱,۳۸۹,۱۱۵	۹۷۰,۷۶۵	-	-
اقلام باز واریزیهای عمرو پس انداز	۱۳۴,۸۷۷	۲۱۲,۸۳۶	۱۳۴,۸۷۷	۲۱۲,۸۳۶
صندوق پس انداز کارکنان	۹۵	۲۲۵	۹۵	۲۲۵
صندوق بازنشتگی کارکنان بیمه ایران	-	۲,۳۰۲,۰۰۰	-	۲,۳۰۲,۰۰۰
مانده حساب مرکز	۱۲,۲۸۳,۹۱۹	۲,۸۲۶,۸۶۱	۱۲,۲۸۳,۹۱۹	۲,۸۲۶,۸۶۱
انتقالات واسطه ای موقت	۴,۵۵۷,۴۸۳	۴,۱۲۶,۸۹۵	۴,۵۵۷,۴۸۳	۴,۱۲۶,۸۹۵
سایر	۹,۲۲۹,۹۴۵	۸,۶۶۱,۹۹۳	۷,۷۰۵,۳۲۰	۷,۸۷۳,۱۲۶
	۷۰,۹۹۴,۹۵۷	۶۰,۵۰۳,۳۴۲	۵۰,۱۴۲,۹۲۶	۴۶,۴۷۸,۴۴۰

۳۴-۲-۱- اسناد پرداختنی عمدتاً مربوط به شرکت سهامی بیمه ایران بابت چکهای صادره ای است که تا تاریخ صورت وضعیت مالی از حساب بانکی برداشته نشده است.

۳۴-۲-۲- مانده تسهیلات مالی دریافتی مربوط به تتمه تسهیلات مالی دریافتی شرکت کارگزاری بورس بیمه ایران از بانک ها می باشد. سررسید تسهیلات مزبور ۱۰ الی ۳۰ روز، نرخ سود عمدتاً ۱۰ تا ۲۰ درصد و وثیقه تسهیلات دریافتی چک و سفته و سپرده نقدی می باشد.

۳۴-۲-۳- بدهی به مشتریان مربوط به کارگزاری بورس بیمه ایران و بابت وجوه واریزی آنها به حساب کارگزاری به منظور خرید سهام و یا وجوه حاصل از فروش سهام تا زمان درخواست وجه می باشد

۳۴-۲-۴- مانده پیش دریافت ها عمدتاً مربوط به مبالغ ۱,۷۷۰,۹۷۹ ریال و ۱۸۷,۶۱۷ میلیون ریال به ترتیب پیش دریافت شرکت و شرکت فرعی بیمه ایران و انگلستان می باشد. پیش دریافت شرکت بیمه ایران و انگلستان مربوط به هم ارز ریالی مبلغ ۴۲۴,۷۱۶ پوند ( پایان سال مالی قبل مبلغ ۵۶۶,۲۸۷ پوند ) تتمه وجوه دریافتی توسط شرکت بیمه ایران و انگلستان بابت موافقت با احداث پروژه ساختمانی در ملک مجاور ساختمان متعلق به شرکت مزبور می باشد که در طول دوره اجرای پروژه یاد شده به درآمد منظور خواهد شد. ضمناً، پیش دریافت شرکت عمدتاً مربوط به فروش اموال و بیعانه دریافتی از مسافران هتل عباسی می باشد.



۲-۲۴-۵- مبلغ مزبور، تعهدات شرکت بابت اصل و جرائم برگ مطالبه مالیات و عوارض ارزش افزوده سال های ۱۳۹۴ و ۱۳۹۵ و ۱۳۹۷ تا ۱۴۰۰ می باشد که اعتراض

شرکت به سازمان امور مالیاتی اعلام گردیده است و پرونده سنوات ۱۳۹۴، ۱۳۹۵ و ۱۳۹۷ در شورای عالی مالیاتی مطرح می باشد و پرونده سنوات ۱۳۹۸ و ۱۳۹۹ و ۱۴۰۰ در هیات های مالیاتی بدوی می باشد.

گردش مالیات بر ارزش افزوده پرداختی به شرح ذیل می باشد:

(مبالغ به میلیون ریال)

۱۴۰۰	۱۴۰۱	
۲,۹۷۳,۰۶۷	۶,۱۰۹,۵۰۷	مانده ابتدای سال
۳,۵۵۷,۶۶۸	۵,۰۸۳,۵۱۱	مالیات و عوارض ارزش افزوده
(۵۶,۰۵۸)	-	مالیات و عوارض ارزش افزوده پرداختی سنوات قبل
(۳۶۵,۱۶۹)	(۲,۵۵۱,۸۳۹)	تعدیلات
۶,۱۰۹,۵۰۷	۸,۶۴۱,۱۷۹	

تعدیلات بابت کاهش جریمه اصل و جریمه در برگ قطعی سالهای ۱۳۹۴، ۱۳۹۵ و ۱۳۹۷ و دریافت بخشودگی جریمه در برگ قطعی سال ۱۳۹۶ می باشد.

مطابق قانون مالیات بر ارزش افزوده از تاریخ ۱۳/۱۰/۱۴۰۰ بیمه نامه های عمر و درمان از مالیات بر ارزش افزوده معاف می باشند.

۲-۲۴-۶- بدهی به اتاق پایاپای مربوط به عملیات شرکت کارگزاری بورس بیمه ایران است که ظرف مدت دو روز کاری تسویه می گردد.

۲-۲۴-۷- عمدتاً واریزی به حسابهای شرکت اصلی است که تا تاریخ صورت وضعیت مالی شخص واریز کننده یا علت واریز شناسایی نشده است.

۲-۲۴-۸- به موجب بند پ ماده ۶۷ آیین نامه استخدامی صنعت بیمه، شرکت مکلف به کمک به صندوق بازنشستگی کارکنان می باشد لذا شرکت با عنایت به بودجه مصوب سال مورد گزارش، مبلغ ۱۴۸۰,۰۰۰ ریال به عنوان کمک به صندوق شناسایی و تا تاریخ صورت وضعیت مالی مبلغ ۱,۰۰۰,۰۰۰ ریال آن به همراه مبلغ ۲,۳۰۰,۰۰۰ ریال تمهه کمک شناسایی شده سال قبل در وجه صندوق مزبور کارسازی گردیده و مانده تعهدات طی سال جاری ایفا خواهد شد.

بر اساس تکلیف مقرر در بند ۲-۲ قسمت ب صورتجلسه مورخ ۱۴۰۰/۰۵/۱۱ مجمع محترم عمومی صاحبان سهام، محاسبات اکچوئری انجام شده بر مبنای اطلاعات پایان سال ۱۴۰۰ برای صندوق انجام شده و به تصویب هیات مدیره رسیده است که پس از تصویب در مجمع عمومی صاحبان سهام، شرکت اقدام به شناسایی و جبران تعهدات مزبور، خواهد نمود. با عنایت به استقلال حسابداری صندوق بازنشستگی کارکنان بیمه ایران، گردش عملیات که در زیر نشان داده شده، صرفاً به منظور افشای وضعیت مالی آن بوده و در حسابهای شرکت تأثیری ندارد.

#### عملکرد صندوق بازنشستگی کارکنان بیمه ایران:

(مبالغ به میلیون ریال)

شرکت		
۱۴۰۰	۱۴۰۱	
۱۶,۶۸۲,۷۰۴	۱۷,۰۲۷,۶۹۷	مانده در ابتدای سال مالی
		اضافه می شود:
۳۰۰,۰۰۰	۳,۳۰۹,۷۷۸	جبران بخشی از کسری صندوق بازنشستگی کارکنان
۱,۶۵۱,۱۶۱	۲,۲۶۹,۸۸۴	سود سپرده سرمایه گذاری بلند مدت
۴۸,۶۱۳	۳۰,۷۲۹	سود سپرده سرمایه گذاری کوتاه مدت
۴۳۷,۵۰۸	۴۷۸,۶۶۴	کسورات بازنشستگی (۰.۳۰٪) و سایر منابع مالی
۲,۴۳۷,۲۸۲	۶,۱۸۹,۰۵۵	جمع
(۲,۰۹۲,۲۸۹)	(۲,۵۴۵,۶۸۹)	پرداخت به بازنشستگان
۱۷,۰۲۷,۶۹۷	۲۰,۶۸۱,۰۶۴	مانده حساب صندوق در پایان سال مالی
(۱۷,۰۲۷,۶۹۷)	(۲۰,۶۸۱,۰۶۴)	کسر می شود: تعهدات به بازنشستگان
-	-	

افزایش جبران بخشی از کسری صندوق بازنشستگی کارکنان به دلیل پرداخت ۱,۰۰۰,۰۰۰ میلیون ریال کمک توسط شرکت به صندوق در سال مورد گزارش و همچنین تادیه کلیه تعهدات سنواتی می باشد.



۳-۳۴- مانده سرفصل عوارض پرداختی به شرح زیر تفکیک می گردد:

(مبالغ به میلیون ریال)

شرکت	گروه		یادداشت
	۱۴۰۰	۱۴۰۱	
۹۴۰,۴۳۵	۹۴۰,۴۳۵	۹۴۰,۴۳۵	۳۴-۳-۱ بیمه گذاران ردیف درآمدی ۱۶۰۱۱۱ سال ۸۹
(۴۲,۶۵۵)	-	(۴۲,۶۵۵)	۳۴-۳-۲ عوارض بند(الف) تبصره ۱۰ قانون بودجه سال ۹۶
۷۸۲,۲۰۳	۶۳۶,۱۴۵	۷۸۲,۷۸۰	۳۴-۳-۳ صندوق تامین خسارتهای بدنی
۱,۴۲۶,۱۳۷	۱,۳۷۵,۸۸۵	۱,۴۲۶,۱۳۷	۳۴-۳-۴ بستانکاران ماده ۳۲ قانون الحاق
۲,۰۸۱,۰۸۰	۹,۸۷۷,۶۰۵	۲,۱۳۷,۴۰۹	۳۴-۳-۵ مالیات و عوارض برارزش افزوده
۵,۱۸۷,۲۰۰	۱۲,۸۳۰,۰۷۰	۵,۲۴۴,۱۰۶	۱۳,۰۱۲,۸۴۱

۳-۳۴-۱- در راستای اجرای ردیف درآمدی ۱۶۰۱۱۱ قانون بودجه کل کشور سال ۱۳۸۹، شرکت مبلغ ۱,۴۰۷,۸۰۳ میلیون ریال از بیمه گذاران دریافت و اقدام به پرداخت مبلغ ۱,۰۵۰,۶۸۸ میلیون ریال وجوه مزبور در وجه خزانه طی نامه شماره ۸۹/۸۶۷۴۲۷ مورخ ۱۳۸۹/۱۲/۲۲ نموده است. با عنایت به مفاد ماده ۹۳ قانون بودجه سال ۱۳۹۰ کل کشور مبنی بر اینکه "... شرکتهای بیمه موظفند مبالغ مازاد دریافتی از بیمه گذاران شخص ثالث در سال ۱۳۸۹ را که بدهی آن شرکتهای بیمه گذاران است از بیمه نامه همان بیمه گذاران کسر کنند." شرکت نسبت به بازپرداخت مبالغ وصولی از بیمه گذاران در سال ۱۳۸۹ با اصلاح برنامه نرم افزاری خود در سالهای آتی اقدام و در این خصوص تا تاریخ صورت وضعیت مالی مبلغ ۴۶۷/۳۶۱ میلیون ریال از منابع داخلی (سهم شرکت و سهم بیمه مرکزی) در وجه بیمه گذاران کارسازی نموده است. همچنین باتوجه به مفاد نامه معاون محترم حقوقی رئیس جمهور مبنی بر عدم تکلیف شرکتهای بیمه ای از بابت اخذ ده درصد وجوه ردیف درآمدی ۱۶۰۱۱۱ واریز به خزانه، موضوع دریافت وجوه پرداختی به خزانه و بازپرداخت آن به بیمه گذاران در حال پیگیری می باشد.

۳-۳۴-۲- در راستای بند (الف) تبصره ۱۰ قانون بودجه کل کشور سال ۱۴۰۱ طی سال مورد گزارش، مبلغ ۲/۳۱۶/۰۶۹ میلیون ریال (سهم شرکت و بیمه مرکزی) شناسایی و تا تاریخ ارائه صورت وضعیت مالی پرداخت شده است.

۳-۳۴-۳- مانده فوق بدهی شرکت به صندوق تامین خسارتهای بدنی، در راستای اجرای مفاد بند الف ماده ۱۱ قانون بیمه شخص ثالث است که تا تاریخ ارائه صورت وضعیت مالی، به صورت کامل در وجه صندوق کارسازی گردیده است، در ضمن تعهدات مربوط به بند ب ماده ۱۱ قانون مزبور در تاریخ صورت وضعیت مالی، به صورت کامل تادیه شده است.

۳-۳۴-۴- مانده مزبور شامل مبلغ رفع تعهد نشده سهم شرکت موضوع مفاد ماده (۳۲) قانون الحاق برخی مواد به قانون تنظیم برخی مقررات مالی دولت (۲) مربوط به سال مالی ۱۴۰۱ می باشد که تا تاریخ ارائه صورت وضعیت مالی تسویه شده است.

۳-۳۴-۵- مبلغ مزبور، تعهدات شرکت نسبت به پرداخت مالیات و عوارض بر ارزش افزوده سه ماهه چهارم سال ۱۴۰۱ می باشد که مبلغ مزبور تا تاریخ ارائه صورت وضعیت مالی، در وجه اداره مالیاتی مربوطه کارسازی گردیده است.



شرکت سهامی بیمه ایران

یادداشت های توضیحی صورت های مالی

سال مالی منتهی به ۲۹ اسفند ۱۴۰۱

۳۶-۳۵- ذخیره خسارت معوق - ذخیره ریسک های منقضي نشده - ذخیره حتی بیمه عاید نشده گروه

(مبالغ به میلیون ریال)

جمع کل	ذخیره حتی بیمه عاید نشده					بیمه (ذخیره) خسارت معوق					رشته بیمه ای
	سهم انکابی	سهم نگهداری	جمع	سهم انکابی	سهم نگهداری	سهم انکابی	سهم نگهداری	جمع	خسارت واقع شده	خسارت گزارش شده	
۲۰۰۹۸۳۱	۸۶۷۸۹	۱۷۴۳۲۱۵	۱۸۳۰۰۰۳	۱۷۰	۱۴۲۰	۱۶۲۶۴	۱۴۳۵۵۴	۱۷۹۸۱۸	۲۷۸۵	۱۷۵۰۴۳	حوادث
۲۸۹۸۷۰۰۳	۱۶۲۸۶۱۲	۱۳۷۵۳۳۷	۱۵۲۸۰۹۲۰	-	۱۵۳۸۰۹۲۰	۱۶۱۲۷۸	۱۳۷۵۳۳۷	۱۳۶۷۰۸۶۵	۹۸۲۴۹۲	۱۳۶۸۶۲۷۳	حوادث راننده
۱۳۶۷۸۸۶۵	۲۳۱۱۵۵۶	۱۰۰۱۹۸۱۲	۱۳۳۱۱۶۵۸	۳۳۷۰۵۷	۱۶۳۲۰۵۵	۸۱۸۵۰	۳۶۵۵۳۷	۴۴۷۳۸۷	۱۰۰۷۲۰	۴۲۶۶۶۷	مصرفی و پوشش های تکمیلی
۳۳۳۲۸۰۷۰	۱۳۵۶۳۱۱	۸۴۵۳۰۹۸۹	۹۸۱۰۱۹۹	۸۲۸۲	۶۹۷۵۰	۲۳۳۳۶۶۷	۱۰۳۶۰۰۵۲	۱۳۰۵۲۰۵۲۰	۳۷۵۰۵۷	۱۳۳۲۷۹۳۳	آتش سوزی
۹۵۱۷۰۷۹	۱۳۶۵۸۸۹	۲۵۸۲۰۸۴۴	۳۸۸۸۷۵۲	-	۳۸۸۸۷۵۲	۹۰۰۰۲۲	۴۷۲۸۳۰۳	۵۶۲۸۳۲۶	۱۱۹۸۹۹	۵۵۰۸۰۴۱۷	باربری
۱۵۸۳۶۶۶۸۶	۸۷۰۹۱۵۹	۷۲۰۴۶۷۵۶	۸۰۷۵۵۰۹۱۵	-	۸۰۷۵۵۰۹۱۵	۶۰۷۱۰۴۶۶	۶۲۰۷۰۳۶۷	۶۸۰۶۱۰۸۱۲	۴۰۹۴۷۰۵۹	۶۶۴۶۳۲۴۴۳	ثالث - اجباری
۹۰۵۳۷۷۶۴	۱۰۹۹۰۵۹۲	۸۱۴۹۹۳۵	۹۳۴۹۵۲۷	-	۹۳۴۹۵۲۷	۳۲۳۶۵	۲۵۵۹۷۳	۲۸۸۳۲۷	۱۹۵۵۲	۲۶۸۶۸۵	ثالث - مازاد
۳۳۰۳۶۳۹۹	۲۷۲۲۵۲۴	۲۶۳۲۵۰۹۷۵	۳۷۱۴۸۰۵۹	-	۳۷۱۴۸۰۵۹	۴۸۱۳۱۲	۵۳۳۶۸۰۰	۵۸۲۶۳۱۲	۱۱۸۵۳۳	۵۷۰۷۶۵۹	بیمه
۲۷۱۴۵۰۷۱۰	۱۶۶۷۴۵۸	۱۶۰۲۸۰۱۰۰	۱۷۸۸۶۰۶۸	-	۱۷۸۸۶۰۶۸	۳۴۸۶۴۴	۴۵۱۳۶۷	۴۰۹۱۰۱۱	۳۰۰۰۲۹	۲۳۸۸۰۸۸۳	درمان
۱۰۳۲۹۷۰۳۳	۱۶۰۸۰۷۴	۳۸۶۸۸۰۷	۵۶۷۷۹۴۴	-	۵۶۷۷۹۴۴	۱۳۳۰۵۸۸	۳۶۷۹۴۹۱	۴۰۹۱۹۰۷۹	۱۰۸۰۰۵	۴۰۸۱۱۰۷۴	بیمه‌نسی
۱۶۶۸۷۸۷۰	۹۵۶۷۹۵	۹۰۵۷۵۷۸۰	۱۰۵۳۲۰۵۶۶	۱۸۰۲۶	۳۳۸۱۳۷	۵۶۱۳۶۶	۵۵۲۰۲۸	۶۱۵۵۳۲۴	۱۶۲۰۵۶۱	۵۹۱۲۰۷۵۲	مسئولیت
۲۰۵۴۵۱۴۸	۸۴۸۷۸	۱۳۳۱۵۵۶	۱۳۳۶۳۳۴	۷	۱۳۳۶۳۳۴	۶۶۴۷۱۶	۶۷۲۰۹۹۹	۱۰۳۱۸۰۷۱۴	۳۲۰۴۰۲	۱۰۲۶۶۳۱۷	کسب
۴۰۵۹۰۳۷۴	۱۷۵۷۸۸۲	۱۱۳۲۶۱۰	۲۸۷۰۵۹۱	-	۲۸۷۰۵۹۱	۹۷۰۹۲۹	۶۷۷۹۵۴	۱۶۴۸۸۸۳	۳۲۰۸۷۱	۱۶۲۶۰۱۳	هواپیمای
۱۵۰۸۱۰۰۰۰	۳۰۵۲۳۲۶	۳۰۵۲۳۲۶	۶۶۲۹۵۸۰	۷۸۰۳۶	۱۱۳۲۶۷۹	۲۰۵۶۰۸۱۹	۴۸۱۰۶۰۲	۸۴۵۱۳۲۰	۱۴۷۰۵۲	۸۰۳۰۴۰۶۸	نفت و انرژی
۱۳۴۶	۳۲۸	۱۰۳۷	۱۳۴۶	-	۱۳۴۶	-	۱	۱	-	۱	پول
۴۱۹۹۳	-	۳۳۰۸	۳۳۰۸	-	۳۳۰۸	-	۱۸۸۸۵	۱۸۸۸۵	۸۹۹	۱۷۹۸۶	بی.اند.آی
۳۵۵۶۶۶۵۹۱	۲۸۳۴۸۱۴	۱۷۶۵۱۳۱۷	۲۰۶۸۵۲۸۴۲	۶۷۸۹۲۲	۵۶۹۵۷۳۴	۲۰۳۶۷۶۱۸	۱۵۸۶۱۰۵۰	۱۳۶۳۸۱۶۶۴	۷۰۳۴۷۲۶	۱۳۸۸۱۱۶۸	بیمه ایران و انگلستان
۷۲۰۵۰۳	۲۸۳۴۸۱۴	۱۷۶۵۱۳۱۷	۲۰۶۸۵۲۸۴۲	۶۷۸۹۲۲	۵۶۹۵۷۳۴	۲۰۳۶۷۶۱۸	۱۱۶۵۸۱۵۵۲	۱۳۶۳۸۱۶۶۷	۱۴۰۳۸	۷۰۶۳۷۵	
۳۵۶۵۸۷۰۹۳	۲۸۳۴۸۱۴	۱۷۶۵۱۳۱۷	۲۰۶۸۵۲۸۴۲	۶۷۸۹۲۲	۵۶۹۵۷۳۴	۲۰۳۶۷۶۱۸	۱۱۶۵۸۱۵۵۲	۱۳۶۳۸۱۶۶۷	۷۰۳۶۱۴۴	۱۱۹۵۸۷۰۵۲۳	





شرکت سهامی بیمه ایران  
 داده‌های بودجه‌ی صورت‌های مالی  
 سال مالی منتهی به ۲۹ اسفند ۱۴۰۱

(مبالغ به میلیون ریال)

۱۴۰۱

۲۷-۲۵- ذخیره خسارت موقوف - ذخیره و ریسک های منتقمی نشده - ذخیره حق بیمه عاید نشده

شرکت

جمع کل	ذخیره حق بیمه عاید نشده					ذخیره و ریسک های منتقمی نشده					بدهی (ذخیره) خسارت موقوف				
	سهم انکابی	سهم نگهداری	جمع	حق بیمه آنی سهم انکابی	حق بیمه آنی سهم نگهداری	سهم انکابی	سهم نگهداری	سال جاری	سهم نگهداری	سهم انکابی	سهم نگهداری	جمع	خسارت واقع شده گزارش نشده	خسارت گزارش شده پرداخت نشده	حالت
۲۰۰۷۴۴۴	۸۵۷۸۹	۱۷۲۲۲۱۵	۱۸۰۸۰۰۳	۱۷۰	۱۲۲۰	۱۸۲۰۴۱۲	-	-	۱۶۰۳۱	۱۵۱۲۲۹	۱۷۷۲۴۲۴	۴۵۸۲	۱۷۳۷۹۱	حالت	
۲۹۰۹۲۰۵۵۴	۱۶۳۸۵۱۳	۱۳۷۵۳۲۱۷	۱۵۳۳۸۰۹۲۰	-	-	۱۵۳۳۸۰۹۲۰	۹۵۵۳۰۸	۱۶۵۲۰۹۱۴	۱۶۰۷۰۹۱۴	۱۲۶۲۰۶۰۲	۱۲۶۲۰۳۱۶	۹۸۲۱۳۴	۱۲۶۲۲۲۱۸۲	حالت راننده	
۱۲۵۷۴۴۵۴	۲۳۱۱۵۶۶	۱۰۰۰۹۸۹۲	۱۲۳۳۱۴۵۸	۳۲۷۰۵۷	۱۶۳۲۰۵۵	۱۰۰۰۲۵۲۳۶۶	-	-	۸۱۳۹۹	۴۶۱۵۵۵	۴۴۲۰۹۹۴	۱۰۵۳۲	۴۴۲۲۶۹۴	سرپرست و پیش‌بینی	
۱۲۰۸۵۱۳۳۳	۱۰۳۱۰۸۱۲	۸۰۳۲۸۰۳۴۴	۹۰۵۳۹۱۵۵	۸۰۳۲۸	۶۲۴۵۸	۹۰۳۶۸۰۶۱۵	-	-	۳۰۱۵۵۷۳۲	۱۰۰۱۸۶۳۹۵	۱۲۳۲۱۲۰۶۷	۱۲۰۴۴۰۷۲۴	۱۲۰۴۴۰۷۲۴	آنش‌سوزی	
۹۰۲۸۰۵۵۰	۱۲۶۹۷۳۳	۲۳۳۷۸۵۵	۳۰۷۰۷۵۸۸	-	-	۳۰۷۰۷۵۸۸	-	-	۸۸۵۰۹۰	۴۶۸۷۸۵۴	۵۵۸۲۸۵۴	۱۱۷۸۹۲	۵۰۴۶۴۰۷۹	باربری	
۱۵۸۰۶۱۵۹۵	۸۰۷۰۹۱۵۹	۷۲۰۴۶۰۵۵۶	۸۰۰۷۵۵۹۱۵	-	-	۸۰۰۷۵۵۹۱۵	۸۰۰۷۵۵۹۱۵	۸۰۰۷۵۵۹۱۵	۶۶۸۱۰۹۲۴	۶۶۸۱۰۹۲۴	۶۶۸۱۰۹۲۴	۶۸۰۸۹۰۳	۶۶۸۱۰۹۲۴	تالک - اجباری	
۹۵۰۳۲۸۸	۱۰۰۹۹۵۹۲	۸۱۱۴۹۰۴۴۵	۹۰۳۴۹۵۱۷	-	-	۹۰۳۴۹۵۱۷	-	-	۳۸۵۷۵	۲۳۳۱۵۶	۱۵۲۷۷۶۱	۱۸۰۳۸	۲۳۳۷۷۳	تالک - سازمان	
۲۳۰۴۰۴۱۳۲	۲۰۷۲۲۵۳۲	۲۴۳۲۲۴۵۸	۲۲۰۶۲۰۹۲۰	-	-	۲۲۰۶۲۰۹۲۰	۴۵۱۰۶۷	۴۵۱۰۶۷	۶۹۲۰۳۹۹	۵۳۰۰۰۰۴۵	۵۰۷۷۲۰۶۶	۱۱۶۲۶۹	۵۰۶۹۱۰۰۳	بیمه	
۲۷۰۴۶۰۹۷	۱۸۵۷۹۶۸	۱۶۰۳۰۸۱۰۰	۱۷۸۸۶۰۶۸	-	-	۱۷۸۸۶۰۶۸	۴۶۷۸۶۲۰	۴۶۷۸۶۲۰	۴۲۰۶۶۴	۴۰۳۰۰۰۴۵	۴۰۳۰۰۰۴۵	۲۴۰۳۸۵	۴۱۵۵۱۱۴	درمان	
۱۰۰۱۱۷۶۱۲	۱۵۸۸۰۳۶	۲۰۷۸۲۰۳۴	۵۰۳۱۱۴۵۸	۲۳۰۳۴۵	۲۳۸۰۳۹۷	۲۰۷۸۲۰۳۴	-	-	۱۱۸۵۰۴۴	۲۰۷۸۲۰۳۴	۲۰۷۸۲۰۳۴	۱۰۰۸۸۳	۲۰۷۸۲۰۳۴	مهندسی	
۱۶۵۸۸۹۰۳	۹۵۰۵۵۱	۹۰۵۶۵۰۶۲۹	۱۰۰۵۳۲۹۸۱	۱۸۰۳۴	۴۳۸۸۶۹	۱۰۰۰۶۵۰۳۸۶	-	-	۵۲۴۰۹۴۴	۵۵۴۱۷۹۸	۶۰۶۶۰۷۲۲	۱۶۰۰۵۴	۵۰۶۶۰۷۲۲	مسئولیت	
۲۰۰۶۰۴۱۰	۳۳۱۸۰	۱۲۰۵۳۲	۴۶۲۰۷۰۳	۷	۶۶	۴۶۲۰۷۰۳	-	-	۶۲۳۰۳۰۶	۵۳۰۹۸۱	۱۰۱۳۲۷۸۷	۱۵۰۰۸۳	۱۰۱۳۲۷۸۷	کشتی	
۳۰۸۱۱۸۲	۱۷۱۵۲۵۴	۸۱۴۶۷۱	۲۶۰۸۰۹۲۳	-	-	۲۶۰۸۰۹۲۳	-	-	۸۴۳۷۹۷	۵۰۸۹۹۱	۱۳۳۲۰۷۰	۱۴۸۲۵	۱۳۳۲۰۷۰	موتور	
۱۶۵۷۵۰۳۹	۲۰۳۰۰۷۲۶	۲۰۳۰۳۲۵۴	۲۰۳۰۳۲۵۴	۷۸۰۳۶	۱۱۳۳۴۹۹	۲۰۳۰۳۲۵۴	-	-	۳۰۳۸۰۷۲۶	۴۶۶۸۹۵	۸۰۱۳۲۸۳۱	۱۳۲۷۱۲	۸۰۱۳۲۸۳۱	نفت و انرژی	
۲۵۲۰۵۰۵۴۴	۳۸۲۹۸۰۰۰	۱۷۵۳۲۳۰۴	۲۰۳۰۵۸۲۰۰۹	۶۷۸۸۲۴	۵۶۷۸۹۱۵	۱۷۷۱۶۱۷۳	۱۶۷۸۵۴۴۴	۱۹۸۸۱۰۰۷	۱۱۴۳۲۰۳۲۴	۱۳۴۱۳۸۰۶۵	۷۰۸۹۸۸۶۹	۱۷۷۰۴۰۳۸۱	۱۳۴۱۳۸۰۶۵		



گروه ۳۷-۳۶-۳۵ ذخیره خسارت معوق - ذخیره ریسک های منقضی نشده - ذخیره حق بیمه عاید نشده

(مبالغ به میلیون ریال)

۱۴۰۰

جمع کل	ذخیره حق بیمه عاید نشده					ذخیره ریسک های منقضی نشده					رشته بیمه ای	
	سهم اتکالی	سهم نگهداری	حق بیمه آبی	سهم نگهداری	سال جاری	سهم اتکالی	سهم نگهداری	سهم اتکالی	سهم نگهداری	جمع		خسارت واقع شده گزارش شده
۱,۵۲۸,۴۶۰	۶۹,۱۵۲	۱,۲۸۲,۲۰۰	۲۸۰	۲,۵۶۲	۱,۲۳۶,۰۱۰	-	۲۸,۶۵۸	۱۷,۰۶۵۲	۱۹۹,۱۰۸	۸۰,۱۲	۱۹۱,۸۴۲	۱۹۱,۸۴۲
۲,۱۹۹,۸۴۰	۱,۳۱۱,۲۶۲	۹,۸۲۶,۲۷	-	-	۱۱,۱۲۶,۲۰۹	۲,۰۲,۲۹۱	۱,۲۰۵,۸۸۲	۹,۱۲۳,۸۱۶	۱۰,۳۳۸,۷۸۰	۲۲۲,۶۹۱	۹,۸۱۴,۳۸۹	۹,۸۱۴,۳۸۹
۸,۱۲۸,۷۳۳	۱,۶۱۷,۲۶۶	۶,۰۵۲,۶۵۱	۱۳۳,۷۷۴	۶۸۸,۳۵۵	۷,۰۶۸,۲۰۸	۶,۸۲۵	۹۱,۱۵۵	۲۷,۰۸۵۵	۶۶۹,۹۷۱	۱۷,۲۶۹	۲۴۲,۷۰۲	۲۴۲,۷۰۲
۱۸,۶۰۹,۹۹۰	۲,۶۱۰,۵۶۲	۱۶,۶۵۳,۴۸۰	۱۳,۱۱۳	۶۷۳,۸۰۰	۱۸,۳۲۷,۰۱۷	۱۸,۷۲۲	۲,۳۲۰,۱۷۰	۸,۵۲۳,۳۲۹	۱۱,۷۷۳,۹۰۷	۲۹,۸۶۶	۱۱,۷۷۵,۳۱۱	۱۱,۷۷۵,۳۱۱
۶,۸۲۰,۵۲۹	۹۳۳,۲۹۹	۲,۰۹۹,۷۷۲	-	-	۲,۰۲۰,۸۲۲	-	۲,۳۵۰,۶۲۸	۱,۵۵۶,۸۰۸	۲,۸۰۷,۶۲۶	۵۸,۰۶۵	۲,۷۴۹,۲۷۱	۲,۷۴۹,۲۷۱
۱۳,۵۵۹,۷۵۰	۷,۵۲۰,۸۸۸	۵,۵۸۲,۷۶۶	-	-	۶۲,۳۶۸,۵۷۴	-	۶,۷۳۱,۱۱۲	۶۷,۶۳۰,۶۶۲	۷۳,۳۰۱,۷۷۶	۳۳,۷۵۱,۸۲۲	۳۸,۶۶۹,۲۲۲	۳۸,۶۶۹,۲۲۲
۵,۴۲۳,۶۵۲	۷,۰۲۶,۰۴	۲,۷۲۷,۱۲۶	-	-	۵,۳۲۹,۷۶۰	-	۶,۰۷۱	۲۷,۸۶۱	۵۲,۵۱۲	۱,۸۱۵	۵۲,۰۱۷	۵۲,۰۱۷
۲,۰۲۶,۷۲۲	۱,۹۱۴,۵۶۱	۱۵,۱۵۲,۲۱۷	۲	۶۲	۱۷,۰۶۸,۷۱۱	-	۱۴,۹۲۴	۲,۰۶۹,۲۲۲	۳,۱۹۸,۸۵۶	۶۲,۷۶۹	۳,۳۵۲,۰۷	۳,۳۵۲,۰۷
۱۷,۶۶۱,۳۵۵	۱,۲۰۵,۸۵۷	۸,۹۷۱,۱۳۲	-	-	۱۰,۱۸۶,۹۹۰	۲,۳۵۱,۶۷۹	۲,۵۸,۶۲۲	۲,۷۶۳,۹۲۲	۲,۳۳۲,۵۷۶	۱۵۹,۳۵۲	۲,۰۶۲,۲۲۲	۲,۰۶۲,۲۲۲
۸,۲۶۷,۸۸۹	(۹,۸۸۵)	۲,۵۶۶,۶۸۹	۳,۵۶۵	۲,۲۷۲,۲۶۶	۱,۸۷۶,۶۲۶	-	۱,۷۲۳,۰۰۱	۱,۹۶۷,۲۸۲	۲,۷۱۱,۱۵۵	۸۲,۱۵۰	۲,۶۲۸,۰۲۵	۲,۶۲۸,۰۲۵
۱۲,۸۵۲,۰۱۳	۹۱۲,۳۱۸	۷,۳۲۰,۰۵۴	۳۲,۸۱۸	۳۳۶,۶۸۹	۷,۷۷۲,۹۶۵	-	۲,۰۸۲,۳۸۲	۲,۷۲۶,۳۵۸	۶,۸۱۷,۷۶۱	۱۷۶,۳۲۲	۶,۶۴۲,۰۴۷	۶,۶۴۲,۰۴۷
۲,۰۰۳,۶۰۵	۵۹,۱۲۰	۶۲۱,۵۲۲	-	-	۶۹,۶۸۲	-	۷۶۸,۸۳۱	۵۲۳,۸۱۱	۱,۳۳۲,۳۲۲	۲۱,۲۲۶	۱,۳۱۱,۰۹۷	۱,۳۱۱,۰۹۷
۲,۵۵۲,۲۲۴	۱,۳۲۶,۸۹۵	۹۷۴,۷۲۵	-	-	۲,۳۲۱,۷۲۰	-	۷۲۹,۵۷۷	۵۰۲,۱۸۶	۱,۳۲۱,۷۰۴	۲۲,۴۲۲	۱,۲۰۹,۲۸۰	۱,۲۰۹,۲۸۰
۱۲,۳۲۳,۸۵۵	۱,۵۸۲,۵۵۰	۵,۲۰۳,۰۴۶	۱۱۸,۳۱۹	۱,۸۸۵,۰۶۱	۵,۲۸۲,۵۷۶	-	۲,۳۱۲,۳۷۲	۲,۳۵۵,۶۲۲	۵,۶۶۷,۸۹۹	۱۵۲,۱۶۵	۵,۳۱۵,۷۳۲	۵,۳۱۵,۷۳۲
۱,۰۲۰	۲,۶	۶۲۸	-	-	۱,۰۲۲	-	-	۶	۶	-	۶	۶
۸,۱۲۴	-	۵,۵۲۱	-	-	۵,۵۲۱	-	-	۲,۶۰۳	۲,۶۰۳	۷,۶	۲,۵۲۷	۲,۵۲۷
۲,۲۵۰	۶۰	۲,۳۰۰	-	-	۲,۲۵۰	-	-	-	-	-	-	-
۲۶,۶۵۸,۷۷۲	۲۱,۷۸۸,۸۲۸	۱۲,۶۰۱,۷۶۴	۶,۲۰۶,۵	۶,۶۶۶,۸۱۷	۱۴,۲,۵۱۶,۶۲۷	۲,۲۶۸,۱۷۷	۲,۰۶۹,۹۰۹	۱۲,۳۱۱,۷۷۲	۱۲,۴۸۱,۵۸۲	۲۵,۳۲۶,۸۳۱	۸,۵۶۴,۸۵۱	۸,۵۶۴,۸۵۱
۵۰,۷۲۹	-	-	-	-	-	-	-	۵۰,۷۲۹	۵۰,۷۲۹	۱,۰۱۵	۵۰,۷۲۵	۵۰,۷۲۵
۲۷,۶۶۷,۵۵۱	۲۱,۷۸۸,۸۲۸	۱۲,۶۰۱,۷۶۴	۶,۲۰۶,۵	۶,۶۶۶,۸۱۷	۱۴,۲,۵۱۶,۶۲۷	۲,۲۶۸,۱۷۷	۲,۰۶۹,۹۰۹	۱۲,۳۱۱,۷۷۲	۱۲,۴۸۱,۵۸۲	۲۵,۳۲۶,۸۳۱	۹,۰۶۵,۵۷۶	۹,۰۶۵,۵۷۶

بیمه ایران و گلستان



شرکت سهامی بیمه ایران  
 یادداشت‌های توضیحی صورت‌های مالی  
 سال مالی منتهی به ۱۴۰۱ اسفند ۱۴۰۱

۲۷- ۲۵- ذخیره خسارت موقوف - ذخیره زیست‌های منتفی نشده - ذخیره حق بیمه عاید نشده  
 (سایع به میلیون ریال)

جمع کل	ذخیره حق بیمه عاید نشده				ذخیره زیست‌های منتفی نشده				بدهی (ذخیره) خسارت موقوف				خسارت گزارش شده برادفات نشده	خسارت گزارش شده برادفات نشده	رشته بیمه‌ای
	سهم اتکایی	سهم نگهداری	جمع	حق بیمه آبی سهم اتکایی	حق بیمه آبی سهم نگهداری	سال جاری	سهم نگهداری	سهم اتکایی	سهم نگهداری	جمع	خسارت واقع شده	خسارت گزارش شده			
۴۵۳۳,۴۶۵	۶۵۸۱۲	۱,۲۲۲,۲۷۶	۱,۲۳۸,۳۱۲	۳۸۰	۲,۹۶۳	۱,۲۳۲,۹۶۰	-	۲,۹۶۵	۱۶۶,۸۹۹	۱۸۵,۱۶۳	۷,۹۱۱	۱۷۷,۲۵۲	۱۷۷,۲۵۲	حوادث	
۲۱,۶۲۴,۵۷۷	۱,۳۳,۴۵۵	۹,۷۸۶,۳۸۴	۱۱,۰۱۹,۹۱۸	-	-	۱۱,۰۱۹,۹۱۸	۲۸۸,۹۶۶	۱,۱۹۹,۵۷۹	۹,۰۵۰,۵۲۳	۱,۰۲۹,۷۲۳	۲۲۳,۰۹۸	۹,۸۶۶,۶۲۵	۹,۸۶۶,۶۲۵	حوادث راننده	
۸۱۰,۴۵۲	۱,۱۶,۲۲۴	۶,۰۲۷,۶۲۶	۷,۱۹۴,۰۵۰	۱۳۳,۱۷۲	۲,۸۸,۵۷۵	۷,۰۲۲,۳۳۱	-	۸,۸۰۰	۲۹۹,۷۷۱	۲۳۸,۵۱۲	۱۶,۶۵۳	۲۱۱,۸۵۹	۲۱۱,۸۵۹	سرمایه، بیمه‌های عمومی	
۱۷,۶۲۸,۷۹۹	۲,۵۸۸,۳۶۳	۳,۲۹۹,۳۳۱	۶,۶۶۷,۷۹۳	۸,۱۰۰	۶۰,۰۷۳	۶,۳۸۸,۵۲۹	-	۳,۴۹۵,۵۲۳	۸,۱۱۶,۴۶۵	۱۱,۱۷,۰۵۶	۲۸۶,۳۶۶	۱۰,۸۸۲,۵۶۰	۱۰,۸۸۲,۵۶۰	انقراض سوزی	
۶,۶۴۶,۱۵۳	۹,۰۳,۳۳۶	۲,۰۵۷,۳۹۵	۲,۸۹۱,۳۳۲	-	-	۲,۸۹۱,۳۳۲	-	۲,۱۳۲,۶۳۳	۱,۵۰۱,۱۷۷	۲,۷۳۲,۸۰۰	۵۶,۴۴۵	۲,۶۷۶,۳۵۵	۲,۶۷۶,۳۵۵	باربری	
۱۳۳,۹۱۳,۵۸۸	۷,۶۸۸,۹۱۸	۵۵,۵۶۳,۱۵۳	۶۳,۲۵۰,۰۰۰	-	-	۶۳,۲۵۰,۰۰۰	-	۳,۷۰۸,۵۶۹	۶,۷۸۸,۹۱۹	۷,۱۸۹,۱۵۱۸	۳۳,۵۳۳,۵۰۶	۳۸,۶۵۸,۰۱۳	۳۸,۶۵۸,۰۱۳	تلفات - اجباری	
۵,۴۹۰,۳۸۸	۶,۹۵,۲۱۳	۴,۶,۸۳۰,۷۱۶	۵,۳۷۸,۳۲۹	-	-	۵,۳۷۸,۳۲۹	-	۳,۶۵۶	۳۷,۰۸۳	۳,۰۵۳۹	۱,۱۹۰	۳,۸۶۷,۴۹۷	۳,۸۶۷,۴۹۷	تلفات - مزاحم	
۲۰۰۰۰,۸۹۹	۱,۸۸۸,۴۶۹	۳,۹۹۹,۶۹۵	۱۶,۸۸۸,۱۶۳	-	-	۱۶,۸۸۸,۱۶۳	-	۱۲,۰۲۲۳	۲,۵۶۲,۷۰۴	۲,۱۰۲,۸۱۶	۶,۱۲۹	۲,۰۴۱,۶۸۷	۲,۰۴۱,۶۸۷	بیمه	
۱۶,۸۸۸,۹۱۶	۱,۱۵۵,۵۰۰	۸,۷۳۵,۲۱۲	۹,۸۹۰,۳۲۳	-	-	۹,۸۹۰,۳۲۳	-	۶,۸۸۳,۳۱۰	۲,۳۲۳,۰۰۸	۲,۷۰۰,۳۶۵	۱۶۶,۶۸۱	۲,۵۳۳,۶۸۴	۲,۵۳۳,۶۸۴	درمان	
۴,۰۸۵,۹۱۲	(۶۶,۸۵۳)	۴,۵۶۶,۶۷۷	۲,۴۹۹,۶۲۳	۳,۵۶۵۲	۳,۳۷۲,۳۸۸	۱,۸۹,۵۸۳	-	۱,۶۹۹,۳۱۰	۱,۸۸۷,۱۵۹	۲,۵۸۶,۳۶۹	۸۰,۸۱۶	۲,۵۰۵,۵۵۳	۲,۵۰۵,۵۵۳	مهندسی	
۱۴,۶۹۶,۳۲۱	۸۵۳,۸۹۹	۷,۱۵۳,۷۹۶	۸,۰۰۶,۶۹۵	۳۳,۵۳۹	۳,۷۵,۸۸۷	۷,۶۲۸,۱۶۹	-	۳,۰۱۶,۶۱۶	۳,۶۰۰,۹۹۹	۶,۶۸,۸۵۶	۱۷۳,۰۰۳	۶,۵۱۷,۵۳۳	۶,۵۱۷,۵۳۳	مسئولیت	
۱,۸۰۰,۰۶۱	۳۰,۰۹۱	۶,۱۰۷,۵۶۲	۶,۳۱,۸۵۱	-	-	۶,۳۱,۸۵۱	-	۷۳۶,۰۹۲	۶۲۳,۱۸۸	۱,۱۶۸,۳۱۰	۱۷,۸۸۰	۱,۱۵۰,۴۳۰	۱,۱۵۰,۴۳۰	کشتی	
۲,۳۵۷,۰۱۸	۱,۳۳۷,۳۱۱	۸,۸۸,۵۷۳	۲,۳,۵,۸۸۴	-	-	۲,۳,۵,۸۸۴	-	۷۱۶,۵۱۷	۶۱۶,۱۷	۱,۱۵۱,۳۲۴	۳۰,۰۰۷	۱,۱۲۱,۰۵۷	۱,۱۲۱,۰۵۷	هولیتسا	
۱۱,۷۸۸,۳۱۳	۱,۴۵۶,۷۷۷	۵,۱۱۷,۵۸۸	۶,۵۷۲,۸۱۵	۱۱,۸۳۹	۱,۱۸۵,۰۶۱	۵,۳۷,۴۶۵	-	۴,۱۳۲,۷۶۳	۲,۰۹۹,۴۶۵	۵,۲۳۲,۳۸۸	۱۲۷,۶۰۱	۵,۰۷۶,۷۸۶	۵,۰۷۶,۷۸۶	تلفات و تفری	
۲۳,۶۱۶,۶۶۶	۲,۱۳۸,۰۰۵	۱۴,۵۳۳,۵۰۳	۱۴,۶۵۶,۳۰۸	۵,۸۸,۵۰۲	۴,۳۳۸,۰۰۷	۱۶,۱۶۹,۹۱۷	۳,۵۶۱,۳۰۰	۳,۰۳۸,۰۰۳	۱۰,۶۳۱,۳۶۶	۱۳,۲۱۹,۱۳۸	۳۵,۰۸۱,۶۸۶	۸,۷۳۳,۶۵۳	۸,۷۳۳,۶۵۳		



شرکت سهامی بیمه ایران

یادداشت های توضیحی صورت های مالی

سال مالی منتهی به ۲۹ اسفند ۱۴۰۱

۳۸- ذخیره ریاضی بیمه های عمر و تشکیل سرمایه

(مبالغ به میلیون ریال)

گروه	۱۴۰۰			۱۴۰۱		
	جمع	سهم انکابی	سهم نگهداری	جمع	سهم انکابی	سهم نگهداری
عمر و تشکیل سرمایه	۹۰,۵۴۸,۷۷۳	۲۲,۹۹۷,۰۵۰	۶۷,۵۵۱,۷۲۳	۱۱۳,۸۸۲,۲۰۷	۲۷,۶۴۸,۳۶۲	۸۶,۲۳۳,۸۴۴
بیمه نامه های سررسیده شده	۹۰۷,۶۰۰	۴۵۳,۵۲۵	۴۵۴,۰۷۵	۱۱۲,۳۱۷	۳۵,۶۰۵	۷۶,۷۱۳
حصه بلند مدت	۸۹,۶۴۱,۱۷۳	۲۲,۵۴۳,۵۲۵	۶۷,۰۹۷,۶۴۸	۱۱۳,۷۶۹,۸۹۰	۲۷,۶۱۲,۷۵۸	۸۶,۱۵۷,۱۳۱
شرکت						
عمر و تشکیل سرمایه	۹۰,۳۷۳,۲۵۱	۲۲,۹۷۸,۳۳۴	۶۷,۳۹۴,۹۱۷	۱۱۳,۸۸۲,۲۰۷	۲۷,۶۴۸,۳۶۲	۸۶,۲۳۳,۸۴۴
بیمه نامه های سررسیده شده	۹۰۷,۶۰۰	۴۵۳,۵۲۵	۴۵۴,۰۷۵	۱۱۲,۳۱۷	۳۵,۶۰۵	۷۶,۷۱۳
حصه بلند مدت	۸۹,۴۶۵,۶۵۱	۲۲,۵۲۴,۸۰۹	۶۶,۹۴۰,۸۴۲	۱۱۳,۷۶۹,۸۹۰	۲۷,۶۱۲,۷۵۸	۸۶,۱۵۷,۱۳۱

۳۹- سایر ذخایر فنی

(مبالغ به میلیون ریال)

یادداشت	گروه		شرکت	
	۱۴۰۰	۱۴۰۱	۱۴۰۰	۱۴۰۱
ذخیره حق بیمه برگشتی	۷,۳۵۲,۵۸۷	۲۴۶,۹۴۰	۷,۰۷۱,۵۷۲	
ذخیره فنی تکمیلی و خطرات طبیعی	۳۴,۴۸۴,۹۱۱	۴۵,۹۰۹,۴۵۸	۳۳,۸۷۵,۶۸۶	۴۵,۴۴۸,۰۷۸
ذخیره مشارکت در منافع بیمه های زندگی	۴۶۸,۳۶۸	۵,۸۱۵,۵۶۷	۴۴۷,۱۶۲	۵,۸۱۵,۵۶۷
	۴۲,۳۰۵,۸۶۵	۵۱,۹۷۱,۹۶۵	۴۱,۳۹۴,۴۲۰	۵۱,۰۶۳,۶۴۵



شرکت سهامی بیمه ایران

یادداشت های توضیحی صورت های مالی

سال مالی منتهی به ۲۹ اسفند ۱۴۰۱

۳۹-۱- ذخیره برگشت حق بیمه و ذخیره فنی تکمیلی و خطرات طبیعی

گروه

(مبالغ به میلیون ریال)

۱۴۰۰			۱۴۰۱			رشته بیمه ای
جمع	ذخیره فنی تکمیلی و خطرات طبیعی	ذخیره حق بیمه برگشتی	جمع	ذخیره فنی تکمیلی و خطرات طبیعی	ذخیره حق بیمه برگشتی	
غیرزندگی:						
۲۳۰,۰۰۱	۲۲۲,۶۲۹	۱۰۷,۳۷۲	۲۳۶,۷۷۸	۲۳۶,۷۷۸	-	حوادث
۲,۳۹۱,۴۶۵	۲,۳۷۶,۵۰۴	۱۴,۹۶۰	۳,۱۸۴,۱۸۶	۳,۱۸۴,۱۸۶	-	حوادث راننده
۱,۴۵۶,۲۴۴	۱,۰۱۰,۵۴۰	۴۴۵,۷۰۳	۱,۲۲۷,۱۲۵	۱,۲۱۵,۸۳۶	۲۱,۲۹۹	آتش سوزی
۷۳۷,۵۹۳	۲۷۹,۲۱۳	۴۵۸,۳۸۰	۴۲۵,۴۹۳	۴۱۹,۶۶۳	۱۵,۸۳۰	باربری
۱۷,۳۱۳,۸۵۵	۱۷,۱۸۸,۴۶۷	۱۲۵,۳۸۸	۲۳,۳۱۰,۶۲۱	۲۳,۳۱۰,۶۱۷	۴	ثالث اجباری
۷۸۶,۵۵۰	۷۷۸,۵۴۲	۸,۰۰۹	۱,۳۴۸,۸۶۶	۱,۳۴۸,۸۶۷	(۱)	ثالث مازاد
۳,۳۵۱,۳۴۸	۳,۱۲۲,۹۲۶	۲۱۸,۴۲۱	۴,۵۰۵,۱۲۵	۴,۵۰۰,۵۶۴	۴,۵۶۱	بدنه
۵,۶۶۱,۵۵۸	۴,۲۵۰,۶۰۹	۱,۴۱۰,۹۴۹	۴,۲۵۵,۵۳۵	۴,۲۵۴,۳۲۳	۱,۲۱۲	درمان
۱,۷۵۰,۶۱۶	۲۷۳,۷۸۵	۱,۴۷۶,۸۳۱	۴۰۰,۹۲۸	۳۷۵,۳۹۳	۲۵,۵۳۵	مهندسی
۲,۷۸۸,۰۲۰	۱,۶۳۶,۲۶۲	۱,۱۵۱,۷۵۸	۲,۳۴۸,۰۷۷	۲,۳۴۵,۵۱۴	۲,۵۶۳	مسئولیت
۱۵۳,۹۵۹	۸۹,۶۴۴	۶۴,۳۱۵	۱۶۰,۳۱۴	۱۴۳,۱۱۴	۱۷,۲۰۰	کشتی
۹۲۸,۳۴۳	۲۲۶,۹۷۳	۷۰۳,۳۷۰	۲۷۸,۲۲۴	۲۸۷,۵۷۰	۹۰,۶۵۴	هواپیما
۲۲۲	۱۵۹	۶۳	۴۸۸	۲۳۸	۲۵۰	یول
۱,۰۹۱	۶۷۵	۴۱۶	۳,۸۴۴	۸۸۱	۲,۹۶۳	بی . اند . آی
۱,۶۷۷,۲۲۴	۵۸۹,۵۳۴	۱,۰۸۷,۶۹۰	۸۹۹,۱۲۱	۸۳۴,۲۵۲	۶۴,۸۶۹	نفت و انرژی
۳۹,۳۲۸,۰۸۸	۳۲,۰۵۴,۴۶۲	۷,۲۷۳,۶۲۵	۴۲,۷۰۴,۷۳۴	۴۲,۴۵۷,۷۹۵	۲۴۶,۹۳۹	جمع
زندگی:						
۱,۱۶۶,۳۹۳	۱,۰۶۷,۴۳۳	۷۸,۹۶۰	۱,۵۸۴,۳۸۰	۱,۵۸۴,۲۷۹	۱	عمر زمانی
۲	-	۲	۱,۴۶۲	۱,۴۶۲	-	پوشش های تکمیلی عمر
۱,۳۶۳,۰۱۵	۱,۳۶۳,۰۱۵	-	۱,۸۶۵,۹۲۲	۱,۸۶۵,۹۲۲	-	عمر و تشکیل سرمایه
۲,۵۰۹,۴۱۰	۲,۴۳۰,۴۴۸	۷۸,۹۶۲	۳,۴۵۱,۶۶۴	۳,۴۵۱,۶۶۳	۱	جمع
۴۱,۸۳۷,۴۹۸	۳۴,۴۸۴,۹۱۱	۷,۳۵۲,۵۸۷	۴۶,۱۵۶,۳۹۸	۴۵,۹۰۹,۴۵۸	۲۴۶,۹۴۰	

ذخیره فنی تکمیلی و خطرات طبیعی که طبق آیین نامه شماره ۵۸ شورای عالی بیمه به حساب گرفته می شود.

ذخیره حق بیمه برگشتی برای شرکت های فعال در سرزمین اصلی بر اساس مفاد آیین نامه ۵۸/۳ در سال ۱۴۰۱ از ذخایر فنی حذف گردید. لذا کاهش ذخیره مزبور

در سال ۱۴۰۱ ناشی از این موضوع می باشد.



شرکت سهامی بیمه ایران

یادداشت های توضیحی صورت های مالی

سال مالی منتهی به ۲۹ اسفند ۱۴۰۱

۱-۳۹- ذخیره برگشت حق بیمه و ذخیره فنی تکمیلی و خطرات طبیعی - ادامه

(مبالغ به میلیون ریال)

۱۴۰۰			۱۴۰۱			رشته بیمه ای
جمع	ذخیره فنی تکمیلی و خطرات طبیعی	ذخیره حق بیمه برگشتی	جمع	ذخیره فنی تکمیلی و خطرات طبیعی	ذخیره حق بیمه برگشتی	
شرکت						
غیرزندگی:						
۲۲۶,۸۱۶	۲۱۹,۵۱۲	۱۰۷,۳۰۳	۲۳۳,۶۶۰	۲۳۳,۶۶۰	-	حوادث
۲,۳۶۴,۸۴۶	۲,۳۵۹,۴۶۳	۵,۲۸۲	۳,۱۶۷,۱۴۵	۳,۱۶۷,۱۴۵	-	حوادث راننده
۱,۴۲۶,۱۱۹	۹۸۶,۰۵۳	۴۴۰,۰۶۵	۱,۱۸۵,۵۷۵	۱,۱۸۵,۵۷۵	-	آتش سوزی
۷۲۶,۰۷۹	۲۷۳,۱۸۶	۴۵۲,۸۹۳	۴۱۰,۱۳۷	۴۱۰,۱۳۷	-	باربری
۱۷,۱۰۵,۴۰۷	۱۷,۰۵۶,۶۹۰	۴۸,۷۱۷	۲۳,۱۷۸,۸۳۸	۲۳,۱۷۸,۸۳۸	-	ثالث اجباری
۷۶۲,۲۶۷	۷۵۸,۰۳۹	۴,۲۲۹	۱,۳۲۸,۳۶۳	۱,۳۲۸,۳۶۳	-	ثالث مازاد
۳,۲۹۶,۰۴۹	۳,۰۸۶,۴۷۸	۲۰۹,۵۷۰	۴,۴۴۹,۱۴۶	۴,۴۴۹,۱۴۶	-	بدنه
۵,۳۷۸,۶۹۳	۳,۹۹۰,۳۴۵	۱,۳۸۸,۳۴۸	۳,۹۹۰,۳۴۵	۳,۹۹۰,۳۴۵	-	درمان
۱,۷۳۲,۰۶۵	۲۶۱,۴۱۷	۱,۴۷۰,۶۴۸	۳۶۰,۷۱۸	۳۶۰,۷۱۸	-	مهندسی
۲,۷۶۴,۱۹۳	۱,۶۱۶,۹۹۲	۱,۱۴۷,۳۰۱	۲,۲۲۴,۸۰۶	۲,۲۲۴,۸۰۶	-	مسئولیت
۱۴۴,۶۵۱	۸۳,۲۱۱	۶۱,۴۴۰	۱۳۲,۹۶۴	۱۳۲,۹۶۴	-	کشتی
۸۱۱,۰۱۳	۲۰۵,۶۴۸	۶۰۵,۳۶۵	۲۵۵,۳۰۴	۲۵۵,۳۰۴	-	هواپیما
۱,۶۰۸,۴۴۸	۵۵۶,۱۳۵	۱,۰۵۲,۳۱۳	۷۸۷,۳۴۷	۷۸۷,۳۴۷	-	نفت و انرژی
۳۸,۴۴۶,۶۴۴	۳۱,۴۵۳,۱۶۹	۶,۹۹۳,۴۷۵	۴۱,۸۰۴,۳۴۷	۴۱,۸۰۴,۳۴۷	-	جمع
زندگی:						
۱,۱۴۳,۸۴۰	۱,۰۶۵,۷۴۲	۷۸,۰۹۷	۱,۵۸۲,۵۸۸	۱,۵۸۲,۵۸۸	-	عمر زمانی و پوشش های تکمیلی
۱,۳۵۶,۷۷۴	۱,۳۵۶,۷۷۴	-	۱,۸۶۱,۱۴۳	۱,۸۶۱,۱۴۳	-	عمر و تشکیل سرمایه
۲,۵۰۰,۶۱۴	۲,۴۲۲,۵۱۷	۷۸,۰۹۷	۳,۴۴۳,۷۳۱	۳,۴۴۳,۷۳۱	-	جمع
۴۰,۹۴۷,۲۵۸	۳۳,۸۷۵,۶۸۶	۷,۰۷۱,۵۷۲	۴۵,۲۴۸,۰۷۸	۴۵,۲۴۸,۰۷۸	-	

۲-۳۹- ذخیره مشارکت در منافع بیمه های زندگی

(مبالغ به میلیون ریال)

شرکت		گروه		عمر و تشکیل سرمایه
۱۴۰۰	۱۴۰۱	۱۴۰۰	۱۴۰۱	
۴۴۷,۱۶۲	۵,۸۱۵,۵۶۷	۴۶۸,۳۶۸	۵,۸۱۵,۵۶۷	



۴۰- ذخیره مزایای پایان خدمت کارکنان

(مبالغ به میلیون ریال)

شرکت		گروه		
۱۴۰۰	۱۴۰۱	۱۴۰۰	۱۴۰۱	
۴,۱۴۸,۷۶۶	۴,۹۳۷,۶۲۶	۴,۲۶۰,۴۹۰	۵,۱۲۴,۰۹۱	مانده در ابتدای سال
(۳۱۲,۴۵۴)	(۳۷۲,۷۶۱)	(۳۳۸,۵۱۶)	(۴۳۱,۶۱۸)	پرداخت شده طی سال
۱,۱۰۱,۳۱۴	۱,۶۱۲,۱۶۶	۱,۲۰۲,۱۱۷	۱,۷۶۵,۱۹۶	ذخیره تامین شده
۴,۹۳۷,۶۲۶	۶,۱۷۷,۰۳۱	۵,۱۲۴,۰۹۱	۶,۴۵۷,۶۶۹	مانده در پایان سال

افزایش ذخیره پاداش پایان خدمت به دلیل افزایش احکام کارگزینی کارکنان می باشد.

۴۱- سرمایه

سرمایه شرکت در تاریخ صورت وضعیت مالی به مبلغ ۱۸۹,۰۳۱,۸۰۸ میلیون ریال (پایان سال مالی قبل مبلغ ۱۸۹,۰۳۱,۸۰۸ میلیون ریال) منقسم به هجده میلیارد و نهصد و سه هزار و یکصد و هشتاد هزار و هشتصد سهم با نام ده هزار ریالی می باشد که تماماً متعلق به دولت، غیرقابل انتقال و صد در صد پرداخت شده است. افزایش سرمایه شرکت در سال مالی قبل از محل تجدید ارزیابی داراهای ثابت شرکت در سال ۱۳۹۹ صورت گرفته که پس از تصویب مجمع محترم عمومی صاحبان سهام و پس از تصویب هیأت محترم وزیران، به سرمایه شرکت منتقل گردید.

۴۲- مازاد تجدید ارزیابی دارایی ها

به استناد ماده (۱۴) قانون حداکثر استفاده از توان تولیدی و خدماتی کشور و حمایت از کالای ایرانی و همچنین تبصره (۱) ماده (۱۴۹) اصلاحی قانون مالیات های مستقیم و آیین نامه اجرایی آن موضوع مصوبه های شماره ۳۸۷۴/ت/۵۲۷۹۳ هـ مورخ ۱۳۹۵/۰۱/۲۱ و شماره ۱۳۵۶۰۲/ت/۵۷۱۷۰ هـ مورخ ۱۳۹۸/۱۰/۲۲ هیأت محترم وزیران، شرکت سهامی بیمه ایران در سال مالی قبل به منظور اصلاح ساختار مالی، اقدام به تجدید ارزیابی دارایی ها به مبلغ ۱۵۴,۷۹۱ میلیارد ریال نموده که پس از طی فرایند حسابرسی و تصویب مجمع محترم عمومی صاحبان سهام (صورت جلسه ۶۲۹ مورخ ۱۳۹۹/۱۲/۲۸)، در سال مالی قبل به سرمایه منتقل گردیده است.

مازاد تجدید ارزیابی دارایی ها در تاریخ صورت وضعیت مالی بمبلغ ۱۴۸,۱۹۱ میلیون ریال (سال مالی قبل همین مبلغ) مربوط به مجموع تنمه مازاد تجدید ارزیابی زمین و ساختمان شرکت در سال مالی قبل پس از انتقال بخش عمده آن به سرمایه، سهم گروه از مازاد تجدید ارزیابی ساختمان شرکت فرعی بیمه ایران و انگلستان در سال های ۱۳۹۵ و ۱۳۹۸ و نیز سهم گروه از مازاد تجدید ارزیابی شرکت وابسته بیمه اتکایی امین به شرح زیر می باشد:

(مبالغ به میلیون ریال)

گروه	
۱۴۰۰	۱۴۰۱
۹۵,۸۹۶,۰۴۷	(۱۰۵,۹۴۱)
۵۸,۹۱۱,۹۵۶	۱۲۳,۱۳۶
۱۵۴,۸۰۸,۰۰۳	۱۷,۱۹۵
(۱۵۴,۷۹۰,۸۰۸)	-
۱۷,۱۹۵	۱۷,۱۹۵
۸۱,۰۷۰	۸۱,۰۷۰
۴۹,۹۲۶	۴۹,۹۲۶
۱۴۸,۱۹۱	۱۴۸,۱۹۱

مازاد تجدید ارزیابی دارایی های ثابت مشهود شرکت:

زمین  
ساختمان و تاسیسات  
انتقال به سرمایه  
مانده شرکت در پایان سال  
سهم گروه از مازاد تجدید ارزیابی دارایی های ثابت مشهود:  
شرکت بیمه ایران و انگلستان - شرکت فرعی  
شرکت بیمه اتکایی امین - شرکت وابسته



#### ۴۳- اندوخته قانونی

در اجرای آیین نامه اندوخته های قانونی موسسات بیمه، مصوب شورای عالی بیمه، مؤسسات بیمه مکلفند هر سال حداقل یک بیستم از سود خالص مؤسسه را به عنوان اندوخته قانونی موضوع نمایند. احتساب اندوخته قانونی تا رسیدن به ۱۰ درصد سرمایه مؤسسه الزامی است.

(مبالغ به میلیون ریال)

شرکت		گروه		
۱۴۰۰	۱۴۰۱	۱۴۰۰	۱۴۰۱	
۹۴۳,۳۹۰	۱,۰۰۳,۸۹۱	۱,۶۹۸,۵۸۶	۲,۹۸۲,۶۸۷	مانده در ابتدای سال
۶۰,۵۰۱	۶۳,۱۵۷	۱,۲۸۴,۱۰۱	۳۳۸,۰۹۷	انتقال از محل سود ویژه
۱,۰۰۳,۸۹۱	۱,۰۶۷,۰۴۸	۲,۹۸۲,۶۸۷	۳,۳۲۰,۷۸۴	مانده در پایان سال

#### ۴۴- اندوخته سرمایه ای

در اجرای آیین نامه اندوخته های قانونی موسسات بیمه، مصوب شورای عالی بیمه، مؤسسات بیمه مکلفند هر سال حداقل یک دهم از سود خالص مؤسسه را به عنوان اندوخته سرمایه ای موضوع نمایند. احتساب اندوخته سرمایه ای تا رسیدن به ۱۰۰ درصد سرمایه مؤسسه الزامی است. در صورتی که اندوخته سرمایه ای به سرمایه افزوده شود کسر اندوخته مذکور تا رسیدن به ۱۰۰ درصد سرمایه جدید ضروری می باشد. در صورتی که موضوع نمودن اندوخته قانونی با توجه به نصاب تعیین شده در آیین نامه مذکور متوقف شود اندوخته سرمایه ای هر سال به حداقل پانزده درصد سود خالص افزایش خواهد یافت.

(مبالغ به میلیون ریال)

شرکت		گروه		
۱۴۰۰	۱۴۰۱	۱۴۰۰	۱۴۰۱	
۱,۰۹۸,۷۶۷	۱,۲۱۹,۷۶۹	۲,۱۰۹,۲۶۹	۲,۷۵۱,۱۷۹	مانده در ابتدای سال
۱۲۱,۰۰۲	۱۲۶,۳۱۴	۶۴۱,۹۱۰	۵۳۴,۳۷۱	اندوخته ایجاد طی سال
۱,۲۱۹,۷۶۹	۱,۳۴۶,۰۸۳	۲,۷۵۱,۱۷۹	۳,۲۸۵,۵۵۰	مانده در پایان سال





شرکت سهامی نسجه ایران

بازداشت های توضیحی صورت های مالی  
سال مالی منتهی به ۲۹ اسفند ۱۴۰۱

۴۵- سایر اندوخته ها

شرح	اندوخته احتمالی			اندوخته توسعه بازار			سود انباشته			اندوخته تسعیر دارایی ها و بدهی های افزایش سرمایه شرکت فرعی از محل سود انباشته
	۱۴۰۱	۱۴۰۰	۱۴۰۱	۱۴۰۰	۱۴۰۱	۱۴۰۰	۱۴۰۱	۱۴۰۰	۱۴۰۱	
مانده در ابتدای سال	۲۸۷۶.۱۴۹	۵۳.۱۲۰.۹۸۹	۱۵۲.۱۲۶	۴۷۱.۹۴۲	۱.۰۱۸.۲۲۲	۱.۲۶۵.۴۹۸	۲.۷۱۹.۷۸۲	۲۷.۰۲۲.۶۰۷	۴۹.۳۲۰.۸۵۸	
تخصیص از محل سود انباشته	۲.۱۵۲.۵۸۹	۵.۲۹۲.۵۷۹	۱۵۲.۰۲۴	۴۰.۷۲۳	۵۶۶.۳۸۰	۱.۳۵۴.۳۸۵	۴.۹۷۷.۸۳۰	-	-	
انتقال به سرمایه شرکت فرعی	-	-	(۱۵۲.۰۲۴)	-	(۱.۰۱۸.۲۲۲)	-	۱.۱۷۰.۲۴۶	-	-	
افزایش طی سال	۲۲.۲۰۸.۲۵۱	۲۷.۹۷۵.۳۲۲	-	-	-	-	۲۲.۲۰۸.۲۵۱	۲۷.۹۷۵.۳۲۲		
مانده در پایان سال	۵۳.۱۲۰.۹۸۹	۸۲.۴۸۹.۹۶۰	۱۵۲.۱۲۶	۴۰.۸۲۵	۱.۰۱۸.۲۲۲	۲.۷۱۹.۷۸۲	۸.۸۶۷.۷۵۹	۴۹.۳۲۰.۸۵۸	۷۷.۲۰۶.۲۵۰	

۴۵-۱- سایر اندوخته ها - ذخیره تسعیر دارایی ها و بدهی های ارزی

سایر اندوخته ها - ذخیره تسعیر دارایی ها و بدهی های ارزی تماماً مربوط به شرکت می باشد. افزایش اندوخته مزبور عمدتاً ناشی از افزایش نرخ مورد استفاده برای تسعیر دارایی ها و بدهی های ارزی (متوسط رشد سال ۱۴۰۱ نسبت به سال ۱۴۰۰ معادل ۴۶ درصد و متوسط رشد سال ۱۴۰۰ به سال ۱۳۹۹ معادل ۴۵ درصد) می باشد.

۴۵-۲- سایر اندوخته ها - افزایش سرمایه شرکت فرعی

سایر اندوخته ها - افزایش سرمایه شرکت های فرعی به مبلغ ۸,۹۶۷,۷۵۹ میلیون ریال (پایان سال مالی قبل مبلغ ۲,۷۱۹,۷۸۲ میلیون ریال) مربوط به افزایش سرمایه شرکت های فرعی از محل سود انباشته و سایر اندوخته های می باشد. مانده سرفصل مزبور در پایان سال مالی قبل مربوط به سهم گروه از افزایش سرمایه شرکت های فرعی بینه ایران مین و کارگزاری بورس بینه ایران و افزایش سرفصل مزبور در سال مالی مورد گزارش مربوط به مبلغ ۱,۱۷۰,۲۴۶ میلیون ریال افزایش سرمایه شرکت فرعی کارگزاری بورس بینه ایران از محل اندوخته های توسعه بازار و احتمالی می باشد.

۴۵-۳- سایر اندوخته ها - اندوخته توسعه بازار

اندوخته توسعه بازار به مبلغ ۳۷۵,۱۲۶ میلیون ریال (سال مالی قبل مبلغ ۱,۰۱۸,۲۲۲ میلیون ریال) مربوط به شرکت کارگزاری بورس بینه ایران می باشد که در اجرای بند ۱ شصت و پنجاه و دومین جلسه هیات مدیره سازمان بورس اوراق بهادار و بلاغیه شماره ۲۷۳-۲۰۰-۱۱ مدیریت نظارت بر کارگران سازمان بورس اوراق بهادار از محل سود قابل تخصیص سال های مالی قبل و سال مالی مورد گزارش ایجاد شده است. طبق بلاغیه مزبور، به هنگام معامله سهام و حق تقدم سهام، ۳۰ درصد از کارمزدها کارگزاران توسط شرکت سپرده گذاری مرکزی اوراق بهادار و تسویه وجوه، کسر و به حساب صندوق سرمایه گذاری مشترک توسعه بازار سرمایه وارز می شود. شرکت های کارگزاری باید هر سال به میزان سرمایه گذاری انجام شده در صندوق سرمایه گذاری مشترک توسعه بازار از حساب اندوخته توسعه بازار متقبل کنند (مشروط به منفی نشدن مانده سود انباشته). اندوخته توسعه بازار تا زمان ادامه فعالیت شرکت، غیر قابل تقسیم بوده و با رعایت ضوابط و مقررات سازمان بورس و اوراق بهادار و اخذ مجوز از سازمان مذکور، بنا به پیشنهاد هیات مدیره و با تصمیم مجمع عمومی فوق العاده قابل انتقال به سرمایه است. توضیح اینکه، در سال مالی مورد گزارش مانده اندوخته مزبور در ابتدای سال مالی مورد گزارش، به سرمایه منتقل شده است.

۴۵-۴- سایر اندوخته ها - اندوخته احتمالی

اندوخته های احتمالی شرکت های فرعی در ابتدای سال مالی مربوط به مبلغ ۱۰۲ میلیون ریال و ۱۵۲,۰۲۴ میلیون ریال به ترتیب سهم گروه از سایر اندوخته های پس از تحصیل سهام شرکت های توسعه کسب و کار سیبا و کارگزاری بورس بینه ایران می باشد که مانده مربوط به شرکت کارگزاری بورس بینه ایران در سال مالی مورد گزارش به سرمایه منتقل شده است. همچنین، افزایش مانده سرفصل مزبور در سال مالی مورد گزارش به مبلغ ۴۰,۷۲۳ میلیون ریال از محل سود قابل تخصیص شرکت فرعی کارگزاری بورس بینه ایران ایجاد شده است.



## ۴۶- تفاوت تسعیر ارز عملیات خارجی

تفاوت تسعیر ارز عملیات خارجی ناشی از تسعیر نتایج عملکرد و وضعیت مالی شرکت فرعی بیمه ایران - انگلستان از پوند به ریال برای تلفیق در صورت های مالی گروه به شرح زیر است :

(مبالغ به میلیون ریال)

گروه	
۱۴۰۰	۱۴۰۱
۷,۴۹۲,۷۱۷	۱۰,۵۶۱,۳۵۴
(۲۲,۱۲۶)	(۲۲,۵۹۷)
۷,۴۶۹,۵۹۱	۱۰,۵۳۸,۷۵۷

تفاوت تسعیر ارز عملیات خارجی

سهام منافع فاقد حق کنترل

## ۴۷- منافع فاقد حق کنترل

(مبالغ به میلیون ریال)

گروه	
۱۴۰۰	۱۴۰۱
۱۸۵	۱۸۵
۲۵۱	۲۵۱
۲۲,۱۲۶	۲۲,۵۹۷
(۵۶)	(۴۴۶)
۲۲,۵۰۶	۲۲,۵۸۷

سرمایه

مازاد تجدید ارزیابی

تفاوت تسعیر نرخ ارز - یادداشت ۴۶ توضیحی

سود (زیان) انباشته

جمع

منافع فاقد حق کنترل مربوط به ۳ دهم درصد از کل سهام شرکت بیمه ایران - لندن (متعلق به بانک ملت) و یک صدم درصد سهام شرکت ایده های تجارت هوشمند سیمرغ می باشد. ضمناً، سهم منافع فاقد حق کنترل از مازاد تجدید ارزیابی داریی ها مربوط به سهم منافع فاقد حق کنترل از مازاد تجدید ارزیابی زمین متعلق به شرکت بیمه ایران - لندن در سنوات قبل است.



## ۴۸- اصلاح اشتباهات و تجدید طبقه بندی

## ۴۸-۱- اصلاح اشتباهات

(مبالغ به میلیون ریال)

شرکت	گروه			
	۱۴۰۰	۱۴۰۱		۱۴۰۰
-	۲۸,۴۹۶	۰	۲۸,۴۹۶	بابت تنمه سهم پلیس راهور سنوات قبل
-	(۳,۲۳۶,۵۲۷)	-	(۳,۲۳۶,۵۲۷)	حق بیمه عمر پس اندازی
-	۵,۵۲۷,۱۰۳	-	۵,۵۲۷,۱۰۳	تغییر در ذخیره ریاضی (سهم کل) عمر پس اندازی بابت توزیع مشارکت در منافع
-	(۱,۸۲۲,۱۷۱)	-	(۱,۸۲۲,۱۷۱)	تغییر در ذخیره ریاضی (سهم اتکالی) عمر پس اندازی بابت توزیع مشارکت در منافع
-	-	-	(۴۵۵,۰۸۷)	حذف سود تحقق نیافته فروش سهام شرکت فرعی ساختمان
-	۵۰۶,۹۰۱	-	۵۱,۸۱۴	

۴۸-۱-۱- حذف سود تحقق نیافته فروش سهام شرکت فرعی ساختمان مربوط به حذف سود فروش سهام شرکت فرعی ساختمان بیمه ایران توسط شرکت بیمه ایران معین به شرکت و سایر شرکت های فرعی در سال مالی قبل می باشد.

۴۸-۲- مطابق با مفاد ماده ۱۴ آئین نامه ۶۸ مصوب شورای عالی بیمه "مؤسسات بیمه باید پس از تعیین منافع قابل تقسیم در آخر هر سال، سهم هر یک از بیمه گذاران از منافع مزبور را بر حسب توافق یا بیمه گذار به عنوان حق بیمه یکجا برای افزایش سرمایه بیمه نامه یا افزایش ذخایر ریاضی منظور و یا بصورت نقدی پرداخت نمایند." لذا در ارائه صورت های مالی سال بعد از محاسبه مشارکت در منافع، ذخیره مشارکت در منافع تعدیل و به ذخیره ریاضی منتقل می شود.

۴۸-۲- به منظور ارائه تصویری مناسب از وضعیت مالی و نتایج عملیات، کلیه اقلام مقایسه ای مربوط در صورتهای مالی مقایسه ای، اصلاح و ارائه مجدد شده است و به همین دلیل اقلام مقایسه ای بعضا با صورتهای مالی ارائه شده در سال مالی قبل، مطابقت ندارد.



۴۸-۳-۱- اصلاح و ارائه مجدد صورت های مالی سال ۱۴۰۰ گروه

(مبالغ به میلیون ریال)

تجدید ارائه شده ۱۴۰۰/۱۲/۲۹	تعدیلات			طبق صورت های مالی ۱۴۰۰/۱۲/۲۹	یادداشت	نام سرفصل
	جمع تعدیلات	تجدید طبقه بندی	اقتیاباهات حسابداری			
۶۵,۴۸۵,۷۹۸	۸۳۹,۵۷۷	-	۸۱۹,۵۷۷	۶۴,۶۵۶,۲۲۱	۲۱	صورت وضعیت مالی تلفیقی :
۷,۹۶۲,۸۰۸	(۳,۱۴۶,۵۳۵)	(۳,۱۴۶,۵۳۵)	-	۱۱,۱۰۹,۳۳۳	۲۵	سهام بیمه گران اتکایی از ذخایر فنی
۱,۵۷۷,۰۰۴	(۴,۱۵۷,۱۶۹)	(۴,۱۵۷,۱۶۹)	-	۵,۷۳۴,۱۷۳	۲۶	سرمایه گذاری در املاک
۶,۵۷۶,۳۵۸	۲,۲۹۰,۵۷۶	-	۲,۲۹۰,۵۷۶	۸,۸۶۶,۹۲۴	۳۰	دارایی های غیر جاری نگهداری شده برای فروش
۲۷,۸۰۲,۹۹۲	(۱,۸۲۶,۴۳۸)	-	(۱,۸۲۶,۴۳۸)	۲۵,۹۷۷,۵۵۴	۳۱	بدهی به بیمه گذاران و نمایندگان
۶۵,۷۴۷,۴۴۸	۶,۸۹۱,۳۸۰	۷,۳۰۳,۷۰۴	(۴۱۲,۳۲۴)	۷۲,۶۳۸,۸۲۸	۳۴	بدهی به بیمه گران و بیمه گران اتکایی
۹۰,۵۴۸,۷۷۳	(۳,۹۹۴,۳۴۱)	-	(۳,۹۹۴,۳۴۱)	۸۷,۵۵۴,۴۳۲	۳۸	سایر پرداختی ها
۲۲,۳۰۵,۸۶۵	۲,۱۶۴,۷۶۴	-	۲,۱۶۴,۷۶۴	۲۴,۴۷۰,۶۲۹	۳۹	ذخیره ریاضی ، بیمه عمر و تشکیل سرمایه
(۸۲,۳۴۹,۸۷۹)	۵۱,۸۱۴	-	۵۱,۸۱۴	(۸۲,۳۰۱,۰۶۵)		سایر ذخایر فنی
						زیان انباشته
۳۱۹,۳۲۱,۱۱۶	۲,۳۹۰,۵۷۶	-	۲,۳۹۰,۵۷۶	۳۱۷,۰۳۰,۵۴۰	۵	صورت سود و زیان تلفیقی :
۲۹,۶۲۸,۴۹۴	(۱,۸۲۲,۱۷۲)	-	(۱,۸۲۲,۱۷۲)	۲۷,۸۰۶,۳۲۲	۶	درآمد حق بیمه ناخالص
۶۵,۳۳۲,۷۳۶	۲۸,۴۹۶	-	۲۸,۴۹۶	۶۵,۳۶۱,۲۲۲	۱۳	حق بیمه اتکایی واگذاری
۲,۹۹۹,۰۱۷	(۴۵۵,۰۸۶)	-	(۴۵۵,۰۸۶)	۲,۵۴۳,۹۲۱	۱۶	سایر هزینه های بیمه ای
۶,۳۳۴,۸۶۳	۵۱,۸۱۴	-	۵۱,۸۱۴	۶,۳۸۶,۶۷۷		سایر درآمد ها و هزینه های عملیاتی
						سود خالص سال



۲-۳-۶-۱ اصلاح و ارائه مجدد صورت‌های مالی سال ۱۴۰۰ شرکت

تجدید ارزش شده ۱۴۰۰/۱۲/۲۹	تعدیلات	تعدیلات			طبق صورت‌های مالی ۱۴۰۰/۱۲/۲۹	یادداشت	نام سر فصل
		جمع تعدیلات	تجدید طبقه بندی	اشتباهات حسابداری			
۶۴,۳۶۸,۷۴۳	۸۲۹,۵۷۷	۸۲۹,۵۷۷	-	۶۴,۳۶۹,۱۶۵	۲۱	صورت وضعیت مالی :	
۶,۴۵۲,۵۷۱	۲,۲۹۰,۵۷۶	-	۲,۲۹۰,۵۷۶	۸,۷۴۲,۱۴۷	۲۰	سهام بیمه‌گران اتکالی از ذخایر فنی بدهی به بیمه‌گذاران و نمایندگان	
۲۷,۷۰۷,۰۶۲	(۱,۸۲۶,۳۳۸)	-	(۱,۸۲۶,۳۳۸)	۲۵,۸۸۰,۶۲۴	۲۱	بدهی به بیمه‌گران و بیمه‌گران اتکالی	
۶۰۰,۸۳۶,۶۱۸	۴۲,۷۶۳	-	۴۲,۷۶۳	۶۰۰,۱۲۶,۳۸۱	۲۴	سایر پرداختنی‌ها	
۹۰,۳۷۳,۲۵۱	(۳,۹۹۴,۳۴۱)	(۳,۹۹۴,۳۴۱)	-	۸۷,۳۷۸,۹۱۰	۲۸	ذخیره ریاضی بیمه - عمر و تشکیل سوما به	
۴۱,۳۹۴,۴۳۰	۲,۱۶۴,۷۶۴	۲,۱۶۴,۷۶۴	-	۴۳,۵۵۹,۱۸۴	۲۹	سایر ذخایر فنی	
(۸۸,۸۰۵,۸۲۰)	۵۰۶,۹۰۱	-	۵۰۶,۹۰۱	(۸۹,۳۱۲,۷۲۱)		زبان انباشته	
						صورت سود و زیان :	
۲۱۰,۲۶۷,۲۶۹	۲,۲۹۰,۵۷۷	-	۲,۲۹۰,۵۷۷	۲۰۷,۹۵۷,۶۹۲	۵	درآمد حق بیمه ناخالص	
۳۹,۵۱۶,۵۲۷	(۱,۸۲۲,۱۷۳)	-	(۱,۸۲۲,۱۷۳)	۳۷,۶۹۴,۳۵۵	۶	حق بیمه اتکالی و آگناری	
۶۴,۶۰۳,۷۲۹	۳۸,۴۹۶	-	۳۸,۴۹۶	۶۴,۶۴۲,۲۲۵	۱۳	سایر هزینه‌های بیمه‌ای	
۱,۷۱۶,۹۲۳	۵۰۶,۹۰۱	-	۵۰۶,۹۰۱	۱,۲۱۰,۰۲۳		سود خالص سال	



**شرکت سهامی بیمه ایران**  
**یادداشت های توضیحی صورت های مالی**  
**سال مالی منتهی به ۲۹ اسفند ۱۴۰۱**

**۴۹- نقد حاصل از عملیات**

( مبالغ به میلیون ریال )

شرکت اصلی		گروه		
۱۴۰۰	۱۴۰۱	۱۴۰۰	۱۴۰۱	
۱,۷۱۶,۹۲۲	۱,۲۶۳,۱۴۳	۶,۲۲۴,۸۶۲	۲,۵۰۰,۴۹۶	<b>سود خالص</b>
				<b>تعدیلات</b>
-	-	۳۳۳,۴۱۳	۳۴۹,۳۹۸	هزینه مالیات بر درآمد
-	-	-	۲,۵۰۸,۳۳۶	هزینه مالیات سنوات قبل
(۱۳۶,۹۴۳)	(۷۷۲)	(۱۸۹,۸۱۴)	(۱۱۶,۹۶۹)	زیان (سود) ناشی از فروش دارایی های ثابت مشهود و نامشهود
۳,۴۱۸,۰۸۶	۳,۳۹۱,۰۴۸	۳,۵۵۰,۴۲۲	۳,۵۲۰,۷۶۲	استهلاک دارایی های ثابت مشهود و دارایی های نامشهود
۷۸۸,۸۵۹	۱,۲۳۹,۴۰۵	۸۶۳,۶۰۱	۱,۳۳۳,۵۷۸	خالص افزایش در ذخیره مزایای پایان خدمت کارکنان
۴,۳۷۴,۶۰۶	(۶,۳۶۱,۵۴۳)	۶,۶۸۸,۰۷۰	(۴,۲۱۴,۸۸۱)	سود تسعیر یا تسویه دارایی ها و بدهی های ارزی غیرمرتبط با عملیات
۸,۴۴۴,۶۰۹	(۱,۷۳۱,۸۶۱)	۱۱,۳۴۵,۶۹۲	۳,۳۸۰,۲۲۳	<b>جمع تعدیلات</b>
				<b>تغییرات سرمایه در گردش</b>
(۲۰,۳۹۸,۸۲۶)	(۲۹,۰۵۰,۸۴۹)	(۲۰,۱۸۹,۱۲۶)	(۲۸,۱۵۷,۸۷۷)	(افزایش) مطالبات از بیمه گذاران و نمایندگان
۱,۳۶۴,۴۴۰	۱۰۴,۹۰۷	۵,۶۳۰,۵۷۹	(۴۷۸,۷۶۱)	کاهش (افزایش) مطالبات از بیمه گران و بیمه گران اتکایی
(۱۸,۲۲۳,۵۵۸)	(۱۱,۲۱۸,۴۲۸)	(۱۹,۳۴۷,۳۲۱)	(۱۰,۸۶۸,۸۹۷)	(افزایش) سهم بیمه گران اتکایی
(۴,۱۹۹,۶۶۶)	(۱۰,۵۱۰,۱۳۳)	(۸,۱۳۲,۸۶۴)	(۱۴,۰۲۸,۴۹۷)	(افزایش) سایر دریافتی های عملیاتی و پیش پرداخت ها
(۹,۵۹۴,۹۱۰)	(۲۰,۳۳۲,۶۳۴)	(۹,۸۰۹,۵۶۴)	(۲۰,۲۸۳,۹۹۸)	(افزایش) تسهیلات اعطایی به دیگران
(۹۲,۶۷۰,۶۷۳)	(۷۷,۶۳۹,۷۸۵)	(۸۳,۵۲۶,۱۷۶)	(۸۶,۵۰۹,۴۴۴)	(افزایش) سرمایه گذاری در اوراق بهادار و سپرده های بانکی
-	-	(۵,۶۸۰,۰۸۵)	(۳,۷۸۰,۱۸۱)	(افزایش) سرمایه گذاری در املاک
(۲۲۲)	-	(۴,۱۵۹,۴۹۸)	(۵,۹۹۷)	(افزایش) دارایی های غیر جاری نگهداری شده برای فروش
(۳۰۶,۵۸۶)	(۷۱۳,۸۳۵)	(۳۳۴,۲۸۴)	(۸۴۴,۶۶۷)	(افزایش) سایر دارایی ها
۶۳۹,۸۷۰	(۷۶۰,۶۸۴)	۶۵۰,۶۶۹	(۷۳۴,۸۳۰)	افزایش (کاهش) بدهی به بیمه گذاران و نمایندگان
۸,۴۶۹,۳۵۶	۱۴,۲۵۱,۱۰۰	۸,۴۴۲,۵۰۶	۱۳,۵۵۲,۱۸۸	افزایش بدهی به بیمه گران و بیمه گران اتکایی
۱۷,۵۸۰,۲۹۶	۱۳,۵۶۱,۸۶۹	۱۷,۴۱۹,۲۸۳	۱۸,۲۶۰,۳۵۳	افزایش سایر پرداختی های عملیاتی
۳۸,۵۶۸,۱۴۱	۱۱,۷۲۰,۱۱۲	۳۷,۱۰۷,۷۳۹	۱۱,۵۲۶,۵۴۶	افزایش بدهی (ذخیره) خسارت معوق
(۳,۵۲۰,۸۴۴)	۱۱,۲۴۳,۹۸۵	(۳,۸۴۸,۸۱۹)	۱۱,۰۳۷,۱۰۷	افزایش (کاهش) ذخیره ریسک های منقضی نشده
۴۱,۹۷۶,۹۴۱	۵۶,۹۲۶,۸۰۱	۳۸,۹۳۳,۲۲۷	۵۶,۵۵۲,۹۳۰	افزایش ذخیره حق بیمه عاید نشده
۲۴,۹۵۵,۸۱۳	۲۳,۵۰۸,۹۵۶	۲۷,۹۹۴,۶۸۱	۲۳,۳۳۳,۴۳۴	افزایش ذخیره ریاضی بیمه های عمر و تشکیل سرمایه
۱,۴۶۱,۳۶۳	(۷,۰۷۱,۵۷۲)	۱,۴۸۰,۹۲۴	(۷,۱۰۵,۶۴۷)	افزایش (کاهش) ذخیره حق بیمه برگشتی
(۳,۴۵۹,۳۹۰)	۵,۳۶۸,۴۰۵	(۵,۶۱۲,۴۴۳)	۵,۳۴۷,۱۹۹	افزایش (کاهش) ذخیره مشارکت در منافع
۷,۷۶۳,۹۲۶	۱۱,۳۷۲,۳۹۵	۷,۹۲۳,۳۰۴	۱۱,۴۲۴,۵۴۴	افزایش ذخیره فنی تکمیلی و خطرات طبیعی
(۹,۴۹۴,۵۳۰)	(۹,۲۳۹,۳۹۰)	(۱۵,۰۵۷,۲۷۰)	(۲۱,۷۶۴,۳۹۵)	<b>جمع تغییرات در سرمایه در گردش</b>
۶۶۷,۰۰۱	(۹,۷۰۸,۱۰۹)	۲,۴۱۳,۲۸۶	(۱۵,۸۸۳,۶۷۶)	<b>نقد حاصل از عملیات</b>

**۵۰- مبادلات غیر نقدی**

گروه و شرکت اصلی در سال مالی مورد گزارش فاقد مبادلات غیر نقدی عمده می باشند.



۵۱- مدیریت سرمایه و ریسک ها

شرکت سهامی بیمه ایران به عنوان یک پذیرنده ریسک در بازار بیمه بر اساس آیین نامه ۹۳ مصوب شورای عالی بیمه مبنی بر اجرای اصول حاکمیت شرکتی دارای کمیته ریسک است. کمیته ریسک شرکت بر اساس موازین تعیین شده از طریق مدیریت ریسک، ریسک های شرکت را پایش نموده و استراتژی مدیریت ریسک و کنترل های داخلی لازم را ارایه می نماید که توسط مدیریت حسابرسی و کمیته حسابرسی شرکت از اجرای صحیح آن اطمینان حاصل می شود. برای حفاظت و افزایش منافع ذینفعان، کمیته ریسک همواره مراقبت می نماید که رابطه منطقی بین سرمایه شرکت و ریسک های پذیرفته شده برقرار باشد. گزارش محاسبات مجموع ریسک های پذیرفته شرکت در مقایسه با سرمایه از طریق روش های تعیین شده در آیین نامه ۶۹ مصوب شورای عالی بیمه بر اساس آخرین صورتهای مالی حسابرسی شده در سال مورد گزارش به عنوان گزارش توانگری شرکت توسط هیات مدیره شرکت تهیه و پس از اظهار نظر حسابرس قانونی به تایید بیمه مرکزی خواهد رسید و سپس در سایت شرکت منتشر خواهد شد.

سیاست های لازم توسط کمیته ریسک تهیه و توسط هیات مدیره برای اعمال در سال مالی بعد به تصویب خواهد رسید. با عنایت به گزارش توانگری شرکت و قرار گرفتن نسبت توانگری آن در سطح یک شرکت نیازمند تامین سرمایه و تعدیل ریسک های خود نیست.

کمیته مدیریت ریسک شرکت، ساختار ریسک ها و تناسب آن با سرمایه شرکت را مطابق برنامه تنظیم شده و حداقل هر شش ماه یکبار بررسی می کند.

کمیته ریسک شرکت با راهبری یکی از اعضای هیأت مدیره تشکیل شده که خلاصه ای از عملکرد آن به شرح ذیل ارائه می شود:

۱- مدیریت ریسک رشته بیمه شخص ثالث با عنایت به سهم بیش از ۵۰ درصدی آن از پرتفوی از طریق:

- حساس سازی واحدهای اجرایی و عملیاتی به ریسک تقلبات بیمه ای در این رشته با تاکید بر ایجاد تعامل و تقویت مناسبات با نهادها و سازمان های قانونی از جمله دادگستری، پلیس راهور و ...

- فرآیند سازی ظرفیت قانونی ماده ۵۰ قانون بیمه شخص ثالث

- متمرکز سازی فرآیند رسیدگی به پرونده های خسارتی دیات در استان ها

۲- کنترل ریسک با نظارت بر عملکرد ارزیابان خسارت

۳- کنترل ریسک ناشی از کاهش فروش بیمه نامه های زندگی

۴- کنترل ریسک بیمه نامه های ارزی با توجه به نوسانات شدید نرخ ارز

۵- متوازن سازی ترکیب پرتفوی در عملیات بیمه گری

۶- کنترل ریسک نقدینگی مطالبات با تشکیل منظم جلسات کمیته وصول مطالبات و همچنین توسعه فروش نقدی

۷- توسعه ریکاوری

۸- تشکیل کمیته سرمایه گذاری ها به منظور سرمایه گذاری بهینه و سودآوری

۵۱-۱- توانگری مالی

آخرین بررسی های انجام شده بر اساس گزارش توانگری شرکت توسط هیات مدیره بر مبنای صورتهای مالی ۱۴۰۱/۱۲/۲۹ مطابق آیین نامه ۶۹ مصوب شورای عالی بیمه حاکی از نسبت ۱۳۴ توانگری مالی و قرار گرفتن شرکت در سطح یک توانگری به شرح ذیل است. گزارش تفصیلی مربوط به محاسبات ریسک های موسسه بیمه بر اساس آیین نامه توانگری تهیه و جهت تایید به بیمه مرکزی ج.ا.ایران ارسال می گردد.



محاسبه توانگری مالی شرکت سهامی بیمه ایران طبق آیین نامه شماره ۶۹ سال مالی منتهی به ۱۴۰۱/۱۲/۲۹ بشرح جدول زیر است:

نوع ریسک	مقدار ریسک
ریسک صدور بیمه نامه (R1)	۲۶۹,۵۳۷,۲۸۸
ریسک بازاری (R2)	۵۴,۸۵۱,۸۶۶
ریسک اعتباری (R3)	۴,۸۸۰,۳۸۲
ریسک نقدینگی (R4)	-
ریسک کل (سرمایه الزامی) RBC	۲۷۵,۱۰۵,۲۴۳
مازاد بیمه گر (سرمایه موجود)	۳۶۹,۳۸۵,۶۹۷
نسبت توانگری مالی (درصد)	۱۳۴

بر اساس آیین نامه شماره ۶۹، انواع ریسک هایی که یک موسسه بیمه با آنها مواجه است به شرح ذیل می باشد:

۵۱-۱-۱- ریسک بیمه گری

ریسک هایی است که موسسه بیمه به دلیل صدور بیمه نامه و قبولی اتکایی با آن مواجه است.

۵۱-۱-۲- ریسک بازار

شامل ریسک هایی می شود که موسسه بیمه به دلیل نوسان قیمت در بازار با آن مواجه است.

۵۱-۱-۳- ریسک اعتبار

ریسک هایی را در بر می گیرد که موسسه بیمه به دلیل احتمال عدم انجام تعهدات مالی توسط طرف های معامله خود با آن مواجه است.

۵۱-۱-۴- ریسک نقدینگی

ریسک هایی که موسسه بیمه به دلیل عدم کفایت دارایی های جاری جهت ایفای تعهداتش با آن مواجه است.

کمیته مدیریت ریسک شرکت که بر اساس آئین نامه ۹۳ مصوب شورای عالی بیمه با ریاست یکی از اعضای هیأت مدیره و حضور کارشناسان ریسک، فنی بیمه و مالی تشکیل شده است، خدماتی برای دسترسی هماهنگ به بازارهای مالی داخلی و بین المللی نظارتی و مدیریت ریسک های مالی مربوط به عملیات شرکت از طریق گزارش های ریسک داخلی مطابق آیین نامه ۶۹ مصوب شورای عالی بیمه که آسیب پذیری را برحسب درجه و اندازه ریسک ها تجزیه و تحلیل می کند ارائه می کند. این ریسک ها شامل ریسک بازار (شامل ریسک نرخ ارز و ریسک سایر قیمت ها)، ریسک اعتباری و ریسک نقدینگی می باشد که مطابق گزارش توانگری شرکت تقویم و هرساله گزارش میشود. کمیته مدیریت ریسک شرکت که بر ریسک ها و سیاست های اجرا شده نظارت می کند تا آسیب پذیری از ریسک ها را کاهش دهد، به صورت فصلی به هیأت مدیره گزارش می دهد.

شرکت به دنبال حداقل کردن اثرات این ریسک ها از طریق انتقال ریسک های بیمه به بیمه گران اتکایی، اجرای کنترل داخلی مناسب و سایر دستورالعمل های مدیریت ریسک است. رعایت سیاست ها و محدودیت های آسیب پذیری و اطمینان از کفایت کنترل های داخلی، توسط حسابرسان داخلی به طور مستمر بررسی و گزارش می شود.





#### ۵۱-۲- ظرفیت نگهداری ریسک

طبق مصوبات شورای عالی بیمه، حداکثر ظرفیت نگهداری مجاز مؤسسه بیمه از هر بیمه‌نامه یا هر ریسک معادل ۲۰ درصد مجموع سرمایه پرداخت شده، اندوخته‌ها و ذخایر فنی سهم نگهداری (به استثناء ذخیره خسارت معوق و ذخیره ریاضی) می‌باشد. صدور بیمه‌نامه برای ریسک‌هایی که مبلغ آنها بیش از حد نگهداری مؤسسه بیمه باشد، صرفاً در صورتی مجاز است که مؤسسه بیمه برای بخش مازاد آن پوشش اتکالی تحصیل نموده باشد. شرکت بیمه ریسک های بیمه ای خود را علاوه بر کنترل های داخلی با دو ابزار اصلی که عبارتند از قراردادهای اتکالی و تعرفه داخلی آیین نامه ۹۴ مصوب شورای عالی بیمه، کنترل و مدیریت می نماید .

#### ۵۱-۳- اثر مالی واقتصادی شیوع ویروس کرونا:

در شش ماهه ابتدایی سال مالی قبل، به دلیل تداوم حضور ویروس منحوس کرونا و ادامه روند فوتی‌های ناشی از ابتلاء به این بیماری روند منفی موثر بر عملیات بیمه‌گری کلیه شرکتهای بیمه‌ای کاملاً محسوس بوده اما با تقویت در میزان واکسیناسیون سراسری و ورود به نیمه دوم سال، به تدریج تغییر روند حاصل و آثار مثبت خروج از بحران مشاهده گردید به نحوی که رشد نسبت‌های بیمه‌گری در آمار مندرج در یادداشتهای همراه موبد این موضوع می‌باشد.



- ۵۲- معاملات با اشخاص وابسته
- ۵۲-۱- معاملات گروه با اشخاص وابسته منحصر به معاملات شرکت با شرکت بیمه انکائی امین به شرح یادداشت ۵۲-۲ می باشد.
- ۵۲-۲- معاملات شرکت با اشخاص وابسته طی سال مورد گزارش

(مبالغ به میلیون ریال)

تفاسیر در یافتی	تفاسیر امتحانی	کارمزد دریافتی	کارمزد پرداختی	حقوق بیمه انکائی		مشمول ماده ۱۲۹	نوع وابستگی	نام شخص وابسته	شرح
				در یافتی	در پرداختی				
-	-	۳۱,۸۴۱	۳,۰۰۴	۱۳۶,۹۲۷	۳۱۱,۰۹۰	خیر	سهامدار عمده و عضو هیئت مدیره	بیمه ایران معین	
۳۷۳	-	-	-	-	-	خیر	سهامدار عمده و عضو هیئت مدیره	شرکت توسعه کسب و کار س	شرکت های فرعی
-	-	-	-	-	-	خیر	سهامدار عمده و عضو هیئت مدیره	کارگزاری بورس بیمه ایران	
۳۷۳	-	۳۱,۸۴۱	۳,۰۰۴	۱۳۶,۹۲۷	۳۱۱,۰۹۰	خیر	جمع	جمع	
۱۳,۱۶۳	۱,۷۶۶	۸۳,۱۷۰	-	۱,۴۰۶	۶۲۰,۸۵۵	خیر	سهامدار و عضو هیئت مدیره	بیمه انکائی امین	شرکت های وابسته
۱۳,۵۳۴	۱,۷۶۶	۱۱۴,۰۱۱	۳,۰۰۴	۱۳۸,۳۳۳	۹۳۱,۹۲۵	خیر	جمع کل	جمع کل	

۵۲-۳-۱- معاملات با اشخاص وابسته یا شرایط حاکم با معاملات حقوقی تفاوت با اهمیت نداشته است.

۵۲-۳-۲- مانده حساب های بدهی اشخاص وابسته با گروه

(مبالغ به میلیون ریال)

شرح	نام شخص وابسته	تاریخ سررسید	مطابقت از بیمه گران و بیمه گران انکائی	سایر دریافتی ها و پیش پرداخت ها	سایر حساب های پرداختی	حساب علی الحساب افزایش سرمایه	سایر حساب های پرداختی	بدهی به بیمه گران و بیمه گران انکائی	۱۴۰۱	خالص
شرکت های وابسته	بیمه انکائی امین	۶۹	۶۹	۶۶۲,۴۸۷	-	-	-	(۱۳۹,۹۸۷)	۵۱۳,۵۶۹	-
جمع	جمع	۶۹	۶۹	۶۶۲,۴۸۷	-	-	-	(۱۳۹,۹۸۷)	۵۱۳,۵۶۹	-

۵۲-۴- مانده حساب های بدهی اشخاص وابسته شرکت

شرح	نام شخص وابسته	تاریخ سررسید	مطابقت از بیمه گران و بیمه گران انکائی	سایر دریافتی ها و پیش پرداخت ها	سایر حساب های پرداختی	حساب علی الحساب افزایش سرمایه	سایر حساب های پرداختی	بدهی به بیمه گران و بیمه گران انکائی	۱۴۰۱	خالص
شرکت های فرعی	بیمه ایران معین	۳۹,۸۲۸	-	۳,۵۳۲,۸۶۳	(۲۸۴,۵۳۷)	-	(۶۲۴)	(۹۶۰,۳۹۰)	۲,۱۸۹,۸۳۶	۱,۴۰۱
	کارگزاری بورس بیمه ایران	۲,۰۰۰,۰۰۰	-	۱۲۹,۸۲۵	(۵۲۴)	-	-	-	۱۳۹,۱۹۱	خالص
	توسعه کسب و کار س	۳۹,۸۲۸	-	-	(۳۰,۷۰۹)	-	-	-	۱,۹۶۹,۳۹۱	طلب
	ساختمان بیمه ایران	۵,۷۱۲,۵۱۶	-	-	(۷,۷۸۲,۳۴۴)	-	-	-	-	طلب
جمع	جمع	۲۶,۵۲۶	-	۳,۶۶۲,۶۹۴	(۸,۱۸۸,۳۴۴)	-	(۶۲۴)	(۹۶۰,۳۹۰)	۲,۳۲۸,۳۱۸	۱,۴۰۱
شرکت های وابسته	بیمه انکائی امین	۶۸,۹۹۶	-	۶۸,۹۹۶	-	-	-	(۱۳۹,۹۸۷)	۱,۴۰۱	خالص
	خدمات مهندسی مشاور ایران	-	-	-	-	-	-	-	-	طلب
جمع کل	جمع کل	۵,۷۶۲,۵۱۲	-	۳,۷۳۱,۶۹۰	(۸,۱۸۸,۳۴۴)	-	(۶۲۴)	(۹۶۰,۳۹۰)	۳,۷۳۱,۶۹۰	۱,۴۰۱

۵۲-۴-۱- هیچگونه هزینه یا ذخیره ای در رابطه با مطالبات از اشخاص وابسته در سال های ۱۴۰۰ و ۱۴۰۱ شناسایی نشده است.



شماره ارز ها - معادل یورو	درجه اعتبارات	باز	یورو	دلار آمریکا
۳۳.۵۳۶.۹۸۰	۳۳۷۶۰۳۰.۳۲۸۳	۳۵.۶۱۹.۰۰۷	۲۰۲.۴۵۷.۴۸۳	۹.۳۶۶.۱۹۷
۸۰.۳۹۰.۹۲۵	۴۵.۷۲۵.۳۱۸	۱۵.۷۲۸	۱۴۴.۶۳۷	۸۶.۷۸۶
۳۹۳.۷۳۶	۷۰.۱۳۵۶	۸۳.۳۳۵	۶.۱۵۴.۶۵۷	۳۱.۴۳۰.۸۶۸
-	۷۹۸.۹۱۵	۱۱۴.۹۱۶	۷۴۸.۴۲۹	۱.۳۱۳.۹۰۶
۴۱.۹۶۰.۶۳۱	۳۷۴.۸۷۸.۶۷۲	۳۵.۸۳۲.۹۴۶	۲۰۹.۴۸۵.۲۱۶	۴۲.۱۲۷.۷۵۷
-	-	-	-	-
(۱۶.۰۳۲.۳۳۲)	(۴.۴۱۹.۴۱۲)	(۷۸۰.۶۷۱)	(۳۷.۴۸۷.۶۸۰)	(۹۰.۱۴۰.۴۳۶)
(۹۹۰.۳۷۱)	۲.۳۷۸.۳۲۷	(۵۸۹)	(۳.۳۲۱.۳۲۸)	(۸۶.۸۵۳۶)
(۱۷.۰۱۳.۶۰۳)	(۳.۱۴۱.۶۵۵)	(۷۸۱.۳۶۰)	(۴۱.۵۰۸.۹۰۸)	(۹.۸۸۳.۴۷۱)
۳۴.۹۴۸.۰۳۹	۳۳۲.۶۸۷.۶۰۶	۳۵.۵۱۶.۶۸۵	۱۶۷.۹۷۶.۳۰۸	۳۲.۳۵۴.۴۸۵
۷۵.۰۷۰.۷۸۳	۷۸۰.۸۳۹.۴۶۰	۳۵.۴۳۰.۶۵۰	۳۳۲.۸۶۱.۸۳۴	۳۳.۸۱۹.۹۹۹
۹.۶۹۴.۵۱۱	۳۶.۹۳۲.۷۳۱	۱۱.۶۶۵.۹۱۲	۶۵.۱۵۴.۴۵۷	۱۱.۷۹۳.۱۷۳
۶.۶۱۷.۰۲۲	۱۸.۳۲۵.۸۶۶	۹۲.۱۶۰	۶۱.۳۸۱.۰۵۴	۵۱.۶۰۹.۱۸۷
۳۳.۵۳۶.۹۸۰	۳۳۷۶۰۳۰.۳۲۸	۴۳۶.۷۱۸	۱۹۷.۷۸۵.۳۰۵	۶.۷۸۰.۳۱۸
۸۰.۳۹۰.۹۲۵	۴۵.۷۲۵.۳۱۸	۱۵.۷۲۸	۲.۱۱۹	۴۲.۲۱۰
۳۷۲.۷۷۲	۵۸۸.۹۸۵	۸۳.۳۳۵	۲.۹۸۱.۶۶۰	۷۸.۰۹۱.۹۸۳
-	۷۹۸.۹۱۵	۲۰.۵۴۲	۷۴۸.۴۲۹	۱.۳۱۳.۹۰۶
۴۱.۹۳۹.۶۷۷	۳۷۴.۷۱۵.۹۵۶	۵۶۶.۳۳۳	۲۰۳.۵۱۷.۴۱۳	۳۶.۳۰۸.۳۱۷
(۱۶.۰۳۱.۷۷۸)	(۴.۴۱۹.۴۱۲)	(۷۵۳.۸۹۰)	(۳۷.۴۸۷.۶۸۰)	(۸۰.۸۹۷.۱۵۱)
(۹۹۰.۳۷۱)	۲.۳۷۸.۳۲۷	(۵۸۹)	(۳.۳۲۱.۳۲۸)	(۸۶.۸۵۳۶)
(۱۷.۰۱۳.۶۰۳)	(۳.۱۴۱.۶۵۵)	(۷۵۴.۳۷۹)	(۴۱.۵۰۰.۵۲۸)	(۹.۷۶۵.۶۸۶)
۳۴.۹۴۸.۰۳۹	۳۳۲.۶۸۱.۳۳۳	۳۹۱.۷۴۳	۱۶۱.۱۶.۸۸۵	۳۶.۴۴۲.۶۳۰
۷۵.۰۷۰.۷۸۳	۷۸۰.۷۵۲.۳۰۰	۳۹۳.۵۵۰	۳۳۶.۶۱۷.۰۴۳	۱۸.۷۵۵.۶۵۵
۹.۶۸۴.۵۱۵	۳۶.۹۳۰.۹۴۹	۱۳۸.۸۷۷	۶۲.۵۶۶.۴۹۲	۹.۵۹۰.۹۰۱
۶.۶۲۰.۷۲۱	۱۸.۳۱۹.۵۵۰	۹۲.۱۳۰	۵۹.۶۵۰.۵۹۱	۴۲.۳۰۶.۷۷۵

۱۳۰

۵۲- وضعیت ارزی  
۵۳- دارایی ها و بدهی های ارزی گروه و شرکت به شرح زیر است :

- گروه :
- موجودی تقویت‌شده های بانکی
- مطالبات از بیمه‌گذاران و نمایندگان
- مطالبات از بیمه‌گران و بیمه‌گران اکتایی
- سایر دریافتی ها
- جمع دارایی های ارزی
- بدهی به بیمه‌گذاران و نمایندگان
- بدهی به بیمه‌گران و بیمه‌گران اکتایی
- سایر پرداختی ها
- جمع بدهی های ارزی
- خالص دارایی ها و بدهی های ارزی در ۱۴۰۱/۱۱/۳۱
- خالص دارایی ها و بدهی های ارزی در ۱۴۰۰/۱۱/۳۱
- مستحقان ریالی خالص دارایی ها (بدهی های) بومی ارزی در تاریخ ۱۴۰۱/۱۱/۳۱ (میلیون ریال)
- مستحقان ریالی خالص دارایی ها (بدهی های) بومی ارزی در تاریخ ۱۴۰۰/۱۱/۳۱ (میلیون ریال)
- مستحقان ریالی خالص دارایی ها (بدهی های) بومی ارزی در تاریخ ۱۴۰۰/۱۱/۳۱ (میلیون ریال)
- بدهی به بیمه‌گذاران و نمایندگان
- بدهی به بیمه‌گران و بیمه‌گران اکتایی
- سایر پرداختی ها
- خالص دارایی ها و بدهی های ارزی در ۱۴۰۱/۱۱/۳۱
- خالص دارایی ها و بدهی های ارزی در ۱۴۰۰/۱۱/۳۱
- مستحقان ریالی خالص دارایی ها (بدهی های) بومی ارزی در تاریخ ۱۴۰۱/۱۱/۳۱ (میلیون ریال)
- مستحقان ریالی خالص دارایی ها (بدهی های) بومی ارزی در تاریخ ۱۴۰۰/۱۱/۳۱ (میلیون ریال)
- مطالبات از بیمه‌گذاران و نمایندگان
- مطالبات از بیمه‌گران و بیمه‌گران اکتایی
- سایر دریافتی ها
- موجودی تقویت‌شده کوتاه مدت
- مطالبات از بیمه‌گذاران و نمایندگان
- مطالبات از بیمه‌گران و بیمه‌گران اکتایی
- سایر پرداختی ها



۲-۵۳- ارزش حاصل از بیمه نامه های صادره، عملیات انکابی و سایر دریافت ها و از مصرفی برای پرداخت خسارت، عملیات انکابی و سایر پرداخت ها طی سال مورد گزارش به شرح زیر است:

دریافتی ها:	دریافتی ها:	دریافتی ها:	دریافتی ها:	دریافتی ها:
گروه:	گروه:	گروه:	گروه:	گروه:
بیمه نامه های صادره و قبولی انکابی	بیمه نامه های صادره و قبولی انکابی	بیمه نامه های صادره و قبولی انکابی	بیمه نامه های صادره و قبولی انکابی	بیمه نامه های صادره و قبولی انکابی
بیمه مشترک	بیمه مشترک	بیمه مشترک	بیمه مشترک	بیمه مشترک
سایر دریافتها	سایر دریافتها	سایر دریافتها	سایر دریافتها	سایر دریافتها
پرتلاشی ها:	پرتلاشی ها:	پرتلاشی ها:	پرتلاشی ها:	پرتلاشی ها:
خسارت پرداختی و حق بیمه انکابی و انگاری و کاربزه قبولی انکابی	خسارت پرداختی و حق بیمه انکابی و انگاری و کاربزه قبولی انکابی	خسارت پرداختی و حق بیمه انکابی و انگاری و کاربزه قبولی انکابی	خسارت پرداختی و حق بیمه انکابی و انگاری و کاربزه قبولی انکابی	خسارت پرداختی و حق بیمه انکابی و انگاری و کاربزه قبولی انکابی
عملیات انکابی و بیمه های مشترک	عملیات انکابی و بیمه های مشترک	عملیات انکابی و بیمه های مشترک	عملیات انکابی و بیمه های مشترک	عملیات انکابی و بیمه های مشترک
سایر پرداختها	سایر پرداختها	سایر پرداختها	سایر پرداختها	سایر پرداختها
دریافتی ها:	دریافتی ها:	دریافتی ها:	دریافتی ها:	دریافتی ها:
شرکت :	شرکت :	شرکت :	شرکت :	شرکت :
بیمه نامه های صادره و قبولی انکابی	بیمه نامه های صادره و قبولی انکابی	بیمه نامه های صادره و قبولی انکابی	بیمه نامه های صادره و قبولی انکابی	بیمه نامه های صادره و قبولی انکابی
بیمه مشترک	بیمه مشترک	بیمه مشترک	بیمه مشترک	بیمه مشترک
سایر دریافتها	سایر دریافتها	سایر دریافتها	سایر دریافتها	سایر دریافتها
پرتلاشی ها:	پرتلاشی ها:	پرتلاشی ها:	پرتلاشی ها:	پرتلاشی ها:
خسارت پرداختی و حق بیمه انکابی و انگاری و کاربزه قبولی انکابی	خسارت پرداختی و حق بیمه انکابی و انگاری و کاربزه قبولی انکابی	خسارت پرداختی و حق بیمه انکابی و انگاری و کاربزه قبولی انکابی	خسارت پرداختی و حق بیمه انکابی و انگاری و کاربزه قبولی انکابی	خسارت پرداختی و حق بیمه انکابی و انگاری و کاربزه قبولی انکابی
عملیات انکابی و بیمه های مشترک	عملیات انکابی و بیمه های مشترک	عملیات انکابی و بیمه های مشترک	عملیات انکابی و بیمه های مشترک	عملیات انکابی و بیمه های مشترک
سایر پرداختها	سایر پرداختها	سایر پرداختها	سایر پرداختها	سایر پرداختها



## ۵۴- تعهدات و بدهیهای احتمالی

۵۴-۱- بدهیهای احتمالی موضوع ماده ۲۳۵ اصلاحیه قانون تجارت مصوب سال ۱۳۴۷ شرکت و شرکت های گروه فاقد هرگونه بدهی های احتمالی موضوع ماده ۲۳۵ اصلاحیه قانون تجارت مصوب سال ۱۳۴۷ می باشد.

## ۵۴-۲- سایر بدهیهای احتمالی

(مبالغ به میلیون ریال)

۵۴-۲-۱- شرکت

شرکت		گروه		
۱۴۰۰	۱۴۰۱	۱۴۰۰	۱۴۰۱	
۹۲۳,۵۶۰	۹۲۳,۵۶۰	۹۲۳,۵۶۰	۹۲۳,۵۶۰	۳ درصد سازمان آتش نشانی و عوارض شهرداری
۲۶۷,۶۲۰	۴۰۶,۴۲۱	۲۶۷,۶۲۰	۴۰۶,۴۲۱	ادعاهای مطروحه شرکت های بروکر خارجی در خصوص خسارت
۱,۱۹۱,۱۸۰	۱,۳۲۹,۹۸۱	۱,۱۹۱,۱۸۰	۱,۳۲۹,۹۸۱	

لازم به ذکر است ذخیره موارد مطروحه فوق، به صورت کامل تحت عنوان ذخیره بدهیهای احتمالی منظور گردیده است.

۳- به موجب مصوبه مورخ ۱۳۹۳/۱۱/۲۱ شورای عالی بیمه موضوع ایفای تعهدات خسارات متعلق به بیمه توسعه در رشته های بیمه ای خودرو و زندگی به شرکت بیمه ایران محول گردید. وفق مصوبه شورای عالی بیمه، شرکت بیمه ایران پس از انتقال مالکیت تعدادی از املاک بیمه توسعه و معادل ارزش املاک، پرداخت خسارات زیان دیدگان را انجام داده و طی سال های ۱۳۹۳ تا ۱۴۰۱ خسارت تعداد زیادی از زیان دیدگان را در قالب تعداد بیش از ۶۷۱۴۶ حواله خسارتی به مبلغ بیش از ۱۴/۱۰۹ میلیارد ریال پرداخت نموده که مبلغ ۳/۰۱۲ میلیارد ریال توسط بیمه مرکزی و مبلغ ۱۱/۰۹۷ میلیارد ریال از محل منابع شرکت بیمه ایران تامین شده است.

همچنین با پیگیری های صورت گرفته مالکیت تعدادی از املاک بیمه توسعه، پس از ارزیابی توسط هیات کارشناسی ۳ نفره شامل کارشناسان بیمه توسعه، بیمه ایران و کارشناس منتخب بازپرس، تأیید مدیران بیمه توسعه و بیمه مرکزی، به صورت وکالت صلح و قطعی به موجب فقره ۲۶ فقره انتقال به ارزش ۹/۴۵۰ میلیارد ریال به شرکت بیمه ایران منتقل شده است.

شرکت بیمه توسعه پس از گذشت چندین سال از انتقال املاک مزبور، ضمن طرح دادخواستی علیه شرکت بیمه ایران تقاضای ابطال سند مربوط به تعدادی از املاک منتقل شده را نموده که موضوع در حال حاضر طی ۷ فقره دعوی از سوی بیمه توسعه و شرکتهای تابعه ایشان، در شعبه ۹۰ دادگاه عمومی حقوقی تهران در حال رسیدگی می باشد. در این راستا مکاتبات متعددی از سوی این شرکت، با مراجع قضایی و نظارتی از جمله دادستان محترم کل کشور، ریاست محترم کل دادگستری استان تهران، بیمه مرکزی ج.ا.ا. از سال ۱۴۰۰ تا کنون به عمل آمده و مراتب به مراجع مارالذکر اعلام گردیده است. علی هذا تاکنون این شرکت موفق به متقاعدسازی نهاد ناظر صنعت بیمه مبنی بر عدم همکاری بیمه توسعه برای تسویه نهایی حسابها گردیده و متعاقباً فرآیند دفاع از حقوق شرکت نیز در مراجع قضایی با استفاده از ظرفیت های قانونی با جدیت تمام در دستور کار قرار گرفته است که متعاقب اعلام مراتب به وزیر محترم امور اقتصادی و دارایی، طی نامه اخیر ایشان به شماره ۶۲/۶۹۴۵۶ مورخ ۱۴۰۲/۴/۲۰ موضوع به ریاست محترم قوه قضائیه نیز منعکس گردیده است.



- همچنین در تاریخ صورت وضعیت مالی، تعداد پرونده های جاری علیه شرکت در محاکم قضایی، ۷.۸۸۵ فقره می باشد.
- پرونده سال ۱۳۹۷ شرکت توسط حسابرسان تامین اجتماعی مورد بررسی قرار گرفته و برگ اعلامیه برآوردی مورخ ۱۴۰۱/۱۱/۲۳ به مبلغ ۱.۶۴۳.۵۶۰ میلیون ریال صادر گردید. در این خصوص و پس از اعتراض شرکت، ابلاغیه دعوت به هیات حل اختلاف به شماره ۰۲۰۰۶۱۶ مورخ ۱۴۰۲/۰۳/۰۲ صادر و دفاعیات شرکت طی نامه ۱۸۸۱۶۰ مورخ ۱۴۰۲/۰۳/۰۷ تقدیم هیات گردیده و در جریان رسیدگی می باشد. همچنین پرونده سال ۱۳۹۹ شرکت در جریان رسیدگی تامین اجتماعی است که تا کنون نتیجه رسیدگی به شرکت اعلام نشده است.

#### ۵۴-۲-۲- شرکت فرعی بیمه ایران معین

- عدم صدور بیمه نامه های مستقیم به دلیل تغییر موضوع فعالیت شرکت موجب ایجاد مطالبات مالیاتی ناشی از عملیات قبولی اتکایی در دوره جاری شده است. حساب های شرکت فرعی بیمه ایران معین از بابت مالیات و عوارض ارزش افزوده سال های ۱۳۹۱ الی ۱۳۹۶ و ۱۳۹۸ الی ۱۴۰۰ تا تاریخ تایید صورت های مالی توسط سازمان امور مالیاتی مورد رسیدگی قرار نگرفته است. حساب های سال ۱۳۹۷ شرکت از این بابت مورد رسیدگی قرار گرفته و مبلغ ۷۲/۰۱۹ میلیون ریال (شامل مبالغ ۵۲/۵۳۷ میلیون ریال اصل بدهی و ۱۹/۴۸۲ میلیون ریال جریمه) برگ مطالبه صادر شده که شرکت نسبت به آن اعتراض نموده است. در تاریخ ۱۴۰۰/۱۲/۰۹ هیات حل اختلاف بدوی تشکیل و لایحه دفاعی ارائه شد و در نتیجه رای به اجرای قرار کارشناسی صادر و گزارش اجرای قرار نیز در مرداد ۱۴۰۱ صادر شد که در شهریور ۱۴۰۱ مورد اعتراض شرکت واقع شده و برای بار دوم قرار کارشناسی و رسیدگی مجدد نسبت به آن صادر شد که تا تاریخ تایید صورت های مالی منجر به صدور رای نشده است. شایان ذکر است عمده مبالغ مطالبه شده توسط سازمان امور مالیاتی در این خصوص ناشی از مغایرت در گزارشات ارسالی معاملات فصلی موضوع ماده ۱۶۹ مکرر قانون مالیات های مستقیم توسط بیمه مرکزی جمهوری اسلامی ایران به دلیل اشتباه در ثبت کارمزد واگذاری اتکایی اجباری رشته بیمه های زندگی (طرح مان) بوده است که این موضوع در هیات حل اختلاف بدوی مالیات عملکرد سال ۱۳۹۷ نیز مطرح و مورد پذیرش هیات رسیدگی قرار گرفته است و با توجه به رای قطعی که موجب کاهش مالیات عملکرد سال ۱۳۹۷ گردید، انتظار می رود مورد پذیرش هیات رسیدگی برای کاهش مالیات بر ارزش افزوده نیز گردد.

- ۵۴-۲-۳- طبق برگ تشخیص مورخ ۱۴۰۱/۰۲/۲۰ بابت مالیات حقوق سال ۱۳۹۶ مبلغ ۲۴,۸۱۳ میلیون ریال از شرکت مطالبه شده و در تاریخ ۱۴۰۱/۰۷/۲۷ هیات حل اختلاف تشکیل و شرکت پس از دریافت گزارش رسیدگی لایحه دفاعی مبنی بر اشتباه ممیز در تعیین مبنای صدور برگ تشخیص ارائه نمود. لذا، موضوع به اجرای قرار رسیدگی مجدد موکول شده که ادله ارائه شده شرکت منجر به صدور رای رفع تعرض گردید و مالیات و جرایم مذکور تعدیل و به مبلغ ۵/۰۲۲ میلیون ریال تقلیل داده شده که در سال ۱۴۰۲ نسبت به آن اعتراض شده است.



۴-۲-۴-۵۴ طی برگ مطالبه مورخ ۱۳۹۹/۰۸/۲۸ مبلغ ۱۵,۷۷۰ میلیون ریال بابت مالیات موضوع ماده ۱۶۹ مکرر قانون مالیات های مستقیم مربوط به عملکرد سال ۱۳۹۷ مطالبه شده که مورد اعتراض شرکت واقع گردیده لیکن تا تاریخ تایید صورت های مالی نتیجه آن مشخص نگردیده است. همچنین، مبلغ ۲۸,۶۹۷ میلیون ریال بابت مالیات موضوع ماده ۱۶۹ مکرر ق م م مربوط به عملکرد سال ۱۳۹۵ مطالبه شده که در تاریخ ۱۴۰۱/۰۷/۲۷ جلسه هیات حل اختلاف مالیاتی تشکیل و در تاریخ ۱۴۰۱/۱۲/۱۰ رای هیات صادر و مالیات فوق را تعدیل و به مبلغ ۱۶,۶۳۹ میلیون ریال تقلیل داده است. با توجه به اینکه در متن رای صادره این مبلغ به عنوان جریمه تاخیر در ارسال اطلاعات در نظر گرفته شده و لیکن مستند به بخشنامه سازمان امور مالیاتی در خصوص تمدید مهلت ارسال اطلاعات برای سال ۱۳۹۵ شرکت مجددا نسبت به رای صادره اعتراض نموده که انتظار می رود با ارائه مستندات در هیات تجدید نظر مالیاتی، رفع تعرض حاصل گردد.

۴-۲-۵-۵۴ در دوره مورد گزارش برگ تشخیص متمم مالیات عملکرد سال ۱۳۹۴ بر مبنای رفع تعرض از تراکنش های بانکی یکی از اعضای هیات مدیره قبلی شرکت و انتقال مالیات رفع تعرض شده ایشان به شرکت فرعی ایران معین به مبلغ ۸۲,۰۴۴ میلیون ریال صادر شده است که در تاریخ ۱۴۰۱/۰۵/۰۵ در جلسه هیات حل اختلاف مالیاتی لایحه دفاعی شرکت مبنی بر اینکه برای سال مذکور دفاتر شرکت قبلا رسیدگی و مفصلا حساب مالیاتی صادر شده است، طرح و در نتیجه آن رای به قرار رسیدگی مجدد صادر شد و با توجه به ادله ارائه شده این شرکت انتظار رفع تعرض از این بابت دارد لیکن رای هیات تا تاریخ تایید صورت های مالی به شرکت ابلاغ نشده است.

۴-۲-۶-۵۴ در سال ۱۳۹۸ یک باب واحد تجاری واقع در شهرستان عسلویه تحت مالکیت شرکت به مبلغ ۷,۷۵۲ میلیون ریال فروخته شده که مبلغ ۵,۸۱۳ میلیون ریال از ثمن معامله توسط خریدار پرداخت و مابقی به مبلغ ۱,۹۳۹ میلیون ریال در سرسید پرداخت نشده است. شرکت به استناد بند ۵-۵ قرارداد ( موارد فسخ) اقدام به فسخ یکطرفه نموده که توسط خریدار مورد اعتراض و طرح دعوی در مراجع قضایی قرار گرفته است. آخرین اقدامات شرکت ارائه لایحه دفاعی به مراجع قضایی بوده که تا تاریخ تایید صورت های مالی رای توسط مراجع مکور صادر نشده است.

۴-۲-۷-۵۴ در خصوص یک قطعه از زمین های شرکت واقع در چابهار - بلوار امام خمینی (ره) به مساحت ۱,۱۱۵ مترمربع و ارزش دفتری ۱,۷۰۰ میلیون ریال که در سال ۱۳۹۲ توسط شرکت بیمه ایران ( شرکت اصلی ) به صورت رسمی به این شرکت منتقل شده است، از سوی ستاد اجرایی فرمان امام (ره) طرح دعوی شده و قرار بازداشت ملک توسط شعبه سوم دادگاه انقلاب صادر شده است. تعیین تکلیف موضوع منوط به تصمیم نهایی مراجع قضایی است.

#### ۴-۲-۵۴-۲ شرکت فرعی گروه توسعه کسب و کار سبا

حساب های شرکت فرعی توسعه کسب و کار سبا از سال مالی ۱۳۹۳ مورد رسیدگی حسابرسان سازمان تامین اجتماعی قرار نگرفته است و بدین لحاظ احتمال مطالبه میالافی مازاد بر پرداخت های شرکت وجود دارد. میزان ذخیره مورد لزوم پس از انجام حسابرسی فوق الذکر مشخص خواهد شد.

۴-۲-۱-۵۴ مالیات و عوارض ارزش افزوده شرکت فرعی توسعه کسب و کار سبا برای سال ۱۳۹۸ مورد رسیدگی قرار گرفته و اعتبار شرکت تایید شده است. همچنین، عملکرد شرکت مذکور از سال ۱۳۹۱ لغایت ۱۳۹۵ مورد رسیدگی قرار گرفته و مبلغ ۴۳,۳۲۲ میلیون ریال برگ تشخیص صادر گردیده که مورد اعتراض شرکت واقع شده لیکن تا تاریخ تایید صورت های مالی، هیات رسیدگی تشکیل نشده است. در خصوص سایر سال ها که مورد رسیدگی قرار نگرفته، اظهارنامه در موعد مقرر به سازمان امور مالیاتی ارسال شده است.

۴-۲-۲-۵۴ حساب های شرکت فرعی خدمات مسافرت هوایی و گردشگری مهر سیاحت سبا برای سال های ۱۳۹۸ لغایت تاریخ صورت وضعیت مالی مورد رسیدگی بیمه ای سازمان تامین قرار نگرفته است.

۴-۲-۳-۵۴ دفاتر موسسه حقوقی حافظان سرمایه سبا معین از سال ۱۳۹۸ بابت مالیات ارزش افزوده مورد رسیدگی سازمان امور مالیاتی واقع نشده است.



۴-۳-۵۴- دفاتر شرکت ساختمان بیمه ایران از سال ۱۳۹۵ بابت مالیات ارزش افزوده مورد رسیدگی سازمان امور مالیاتی و بابت بدهی به سازمان تامین اجتماعی از بدو تاسیس تا تاریخ صورت وضعیت مالی، مورد حسابرسی بیمه ای واقع نشده است.

۴-۵۴- تعهدات سرمایه ای

مخارج تکمیل پروژه ساختمانی گلستان توسط شرکت فرعی ساختمان بیمه ایران و و داراییهای در جریان تکمیل شرکت به شرح یادداشت های توضیحی ۱-۳ و ۶-۲۷ به ترتیب بالغ بر ۶۲,۵۰۰ میلیون ریال و ۷۶۳,۵۴۷ میلیون ریال می باشد. تعهدات سرمایه ای سرمایه ای شرکت ساختمان بیمه ایران ناشی از قرارداد های منعقد و مصوب در تاریخ صورت های مالی مربوط قرارداد های منعقد با شرکت ابنیه فنی تهران بابت پروژه ساختمانی گلستان می باشد.

(مبالغ به میلیون ریال)

شرکت	گروه			
	۱۴۰۱	۱۴۰۰		۱۴۰۱
	-	۷,۳۲۶,۱۲۰	-	شرکت ابنیه فنی تهران بابت پروژه ساختمانی گلستان
	۱۲۹,۵۲۵	۱۲۹,۵۲۵	۵۵۵,۰۰۴	پروژه قم
	-	-	۱۸۱,۲۹۳	پروژه جوانرود
	۱۹,۰۴۵	۱۹,۰۴۵	۸,۷۵۸	پروژه صومعه سرا
	۱۹۷,۳۱۰	۱۹۷,۳۱۰	۴,۱۳۲	امام خمینی اصفهان
	-	-	۳,۱۱۲	پروژه تعمیرات ساختمان ارومیه
	۹۲,۲۲۰	۹۲,۲۲۰	۲,۸۵۵	پروژه قزوین
	۲,۸۵۰	۲,۸۵۰	۲,۸۵۰	پروژه پایانه مشهد
	۴۱,۹۷۰	۴۱,۹۷۰	۲,۷۰۷	پروژه سعدی (مفتح)
	۴۱,۷۹۳	۴۱,۷۹۳	۱,۰۴۲	پروژه خلخال
	۲۹,۴۳۳	۲۹,۴۳۳	۱,۰۱۶	پروژه پایانه خسارت ارومیه
	۱۰,۰۶۵	۱۰,۰۶۵	۷۶۸	پروژه تبریز
	۳۲,۸۴۵	۳۲,۸۴۵	۱۰	پروژه نقده
	۵,۱۸۱	۵,۱۸۱	-	پروژه اردبیل
	۲۱,۷۹۰	۲۱,۷۹۰	-	سایر پروژه ها
	<b>۶۲۴,۰۲۷</b>	<b>۷۶۳,۵۴۷</b>	<b>۷,۹۵۰,۱۴۷</b>	<b>۷۶۳,۵۴۷</b>

۴-۵۴- سایر تعهدات :

تعهد به صندوق بازنشستگی کارکنان

به موجب بند پ ماده ۶۷ آیین نامه استخدامی صنعت بیمه، شرکت مکلف به کمک به صندوق بازنشستگی کارکنان می باشد. بر این اساس در بودجه مصوب سال ۱۴۰۱ مبلغ ۱,۰۰۰,۰۰۰ ریال بابت کمک به صندوق فوق پیش بینی شده که مبلغ مزبور تا تاریخ صورت وضعیت مالی به صورت کامل در وجه حساب های صندوق کارسازی گردیده است. محاسبات اکچوئری بر مبنای اطلاعات پایان سال ۱۴۰۱ برای صندوق انجام شده که پس از تصویب مجمع عمومی صاحبان سهام در حساب های شرکت اعمال شده است.

۵۵- رویدادهای پس از تاریخ پایان دوره گزارشگری

در دوره بعد از تاریخ پایان دوره گزارشگری تا تاریخ تالیف صورتهای مالی، بجز تصویب تقسیم سود در مجامع عمومی شرکتهای فرعی و وابسته که آثار آن در صورتهای مالی درج گردیده، رویداد با اهمیتی که مستلزم افشا و یا انعکاس در صورتهای مالی باشد رخ نداده است.





پیوست یک- گزارش تطبیق عملکرد با بودجه مصوب اصلاحی بر حسب تفصیل در اجرای جز ۳-۱ بند (ل) تبصره ۲ قانون بودجه سال ۱۴۰۱ کل کشور بشرح زیر است:

مبالغ به میلیون ریال)	انحراف مساعد (زایمساعد)		عملکرد		بودجه مصوب (اصلاحی)	
	جزء	کل	جزء	کل	جزء	کل
۱۱۵,۰۱۵,۵۳۹	۱۳۳,۳۳۱,۲۳۳	۴۹۳,۴۵۱,۷۱۲	۵۸۲,۳۳۵,۴۴۸	۳۷۸,۴۴۴,۱۷۳	۴۶۰,۸۹۴,۲۳۶	بخش اول: درآمدها
۱۰,۸۳۳,۶۵۹		۴۹,۵۵۹,۹۰۷		۳۹,۱۳۷,۴۴۸		درآمدهای بیمه گری
(۳,۱۳۳,۱۶۱)		۳۹,۸۷۹,۶۴۴		۴۳,۰۱۲,۸۰۵		درآمدهای سرمایه گذاری
۶۲۶,۱۸۵		۹۲۶,۱۸۵		۳۰۰,۰۰۰		سایر درآمدهای بیمه ای
						سایر درآمدهای غیر عملیاتی
(۱۲۶,۴۱۱,۷۴۸)	(۱۳۳,۵۶۸,۰۷۸)	۵۶۱,۳۰۷,۱۰۹	۵۸۲,۹۶۲,۳۰۵	۴۳۴,۸۹۵,۲۶۱	۴۶۰,۳۹۴,۲۳۶	بخش دوم: هزینه ها
۲,۶۶۳,۷۸۰		۱۰,۶۹۳,۹۵۴		۱۳,۳۵۶,۷۳۴		هزینه های بیمه گری
۱,۱۸۰,۸۸۸		۱۰,۹۶۱,۲۴۳		۱۲,۱۴۲,۱۳۱		هزینه های پرستاری
-		-		-		هزینه های اداری و عمومی
۴۰۳,۴۳۳		۳,۳۸۲,۷۷۷		۳,۷۸۶,۳۰۰		هزینه های خارج از شمول
						استهلاک (جزئی از هزینه ها)
						بند چهارم: هزینه های خارج از شمول
						سایر پرداخت ها
						سود قبل از کسر مالیات
						مالیات
						سود خالص



جدول مقایسه بودجه و عملکرد سال مالی ۱۴۰۱ شرکت بیمه ایران:

(مبالغ به میلیون ریال)

تغییرات عملکرد نسبت به بودجه اصلاحی	درصد انحراف	عملکرد	بودجه اصلاحی	بودجه مصوب	یادداشت	عناوین بودجه تفصیلی
						مبلغ
						درآمدها
						درآمد حق بیمه:
						حق بیمه صادره
	۳۱	۱۱۳,۶۰۰,۲۱۶	۴۸۳,۶۰۰,۲۱۶	۳۷۰,۰۰۰,۰۰۰	۲۸۵,۰۰۰,۰۰۰	۵
	۱۷	۱,۴۱۵,۳۳۳	۹,۸۵۹,۴۹۶	۸,۴۴۴,۱۷۳	۸,۴۴۴,۱۷۳	۵
	۳۰	۱۱۵,۰۱۵,۵۳۹	۴۹۳,۴۵۹,۷۱۲	۳۷۸,۴۴۴,۱۷۳	۲۹۳,۴۴۴,۱۷۳	
						درآمد سرمایه گذارها:
						سود سپرده های بانکی
	۴۳	۴,۰۹۵,۲۱۶	۱۳,۵۹۵,۲۱۶	۹,۵۰۰,۰۰۰	۶,۲۹۸,۷۶۸	۷
	۶۷	۱۱,۰۹۸,۳۲۵	۲۷,۷۰۵,۵۷۳	۱۶,۶۰۷,۲۴۸	۱۰,۰۷۶,۰۲۸	۷
	(۶۹)	(۷,۵۵۰,۷۳۰)	۳,۴۴۹,۲۷۰	۱۱,۰۰۰,۰۰۰	۷,۵۵۸,۵۲۱	۷
	۱۶۰	۳,۲۰۷,۰۷۹	۵,۲۰۷,۰۷۹	۲,۰۰۰,۰۰۰	۱,۲۵۹,۷۵۴	۷
	(۹۱)	(۲۷,۲۳۱)	۲,۷۶۹	۳۰,۰۰۰	۲,۰۰۰	۷
	۲۸	۱۰,۸۲۲,۶۵۹	۴۹,۹۵۹,۹۰۷	۳۹,۱۳۷,۲۴۸	۲۵,۱۹۵,۰۷۰	
						سایر درآمدهای بیمه ای:
	(۱۱)	(۴,۰۷۹,۷۵۴)	۳۲,۹۲۰,۲۴۶	۳۷,۰۰۰,۰۰۰	۲۷,۲۰۹,۷۰۰	۱۰
	۲۳	۱,۴۶۷,۹۹۷	۶,۸۸۰,۸۰۲	۵,۶۱۲,۸۰۵	۵,۶۱۲,۸۰۵	۸
	۱۰۰	۹,۶۹۱	۹,۶۹۱	۰	۰	۸
	(۸۳)	(۳۳۱,۰۹۶)	۶۸,۹۰۴	۴۰۰,۰۰۰	۵۹۳,۴۶۵	۱۶
	(۷)	(۳,۱۳۳,۱۶۳)	۳۹,۸۷۹,۶۴۳	۴۳,۰۱۳,۸۰۵	۳۳,۴۱۵,۹۷۰	
	۲۰۹	۶۲۶,۱۸۵	۹۲۶,۱۸۵	۳۰۰,۰۰۰	-	۱۲
	۲۷	۱۲۳,۳۳۱,۲۲۱	۵۸۴,۲۲۵,۴۴۷	۴۶۰,۸۹۴,۲۲۶	۳۵۲,۰۵۵,۲۱۳	
						هزینهها:
						۱- هزینه های بیمه ای:
	(۴۷)	(۹۶,۷۳۱,۳۸۳)	۳۰۰,۵۰۶,۱۸۷	۲۰۳,۷۷۴,۹۰۴	۱۵۷,۸۳۳,۱۵۱	۹
	(۵)	(۲,۹۰۱,۲۳۶)	۵۹,۲۰۱,۳۳۶	۵۶,۳۰۰,۰۰۰	۵۶,۳۰۰,۰۰۰	۶
	(۳۰۴)	(۴,۵۳۷,۸۸۹)	۶,۰۳۰,۷۵۶	۱,۴۹۲,۸۶۷	۰	۱۱
	(۵)	(۴,۳۲۲,۷۱۵)	۹۶,۴۸۲,۲۵۰	۹۲,۱۰۹,۵۳۵	۲۶,۵۹۲,۸۸۹	۳۱۵۳۵
	۴۴	۲۸۸,۹۲۷	۳۷۰,۹۸۰	۶۵۹,۹۰۷	۶۵۹,۹۰۷	۱۶
	(۶۵)	(۱,۳۴۴,۴۵۷)	۳,۱۴۴,۴۵۷	۱,۹۰۰,۰۰۰	۱۸,۹۲۳,۰۰۰	۹
	(۲۲)	(۱۶,۹۱۳,۰۹۵)	۹۵,۵۷۱,۲۴۳	۷۸,۶۵۸,۱۴۸	۶۵,۸۸۰,۲۲۰	
	(۲۹)	(۹,۷۲۱,۸۶۶)	۴۳,۷۲۱,۸۶۶	۳۴,۰۰۰,۰۰۰	۳۴,۵۱۵,۳۲۲	۱۳
	۳۴	۵۳,۴۰۱	۱۰۴,۷۴۷	۱۵۸,۱۴۸	۱۵۸,۱۴۸	۱۳
	۳۰	۸۹۲,۳۷۷	۲,۱۰۷,۶۲۳	۳,۰۰۰,۰۰۰	۴,۰۷۰,۲۵۰	۱۳
	(۳۴)	(۴,۳۶۸,۲۲۱)	۲۲,۳۶۸,۲۲۱	۱۸,۰۰۰,۰۰۰	۱۵,۰۷۵,۰۰۰	۱۳
	(۲۱)	(۲,۷۸۳,۵۵۱)	۱۶,۲۸۳,۵۵۱	۱۳,۵۰۰,۰۰۰	۱۲,۰۶۰,۰۰۰	۱۳
	(۱۱)	(۱۰,۸۵,۳۳۵)	۱۱۰,۸۵,۳۳۵	۱۰,۰۰۰,۰۰۰	۱,۵۰۰	۱۷
	(۲۹)	(۱۶۶,۴۱۱,۷۴۸)	۵۶۱,۳۰۷,۱۰۹	۴۳۴,۸۹۵,۳۶۱	۳۲۶,۱۸۹,۱۶۷	

الف- انحراف مساعد در گروه حساب در آمد حق بیمه ناشی از افزایش نرخ حق بیمه و تعداد بیمه نامه های صادره و همچنین ارائه خدمات الکترونیکی و توسعه فعالیت های قبولی اتکایی می باشد.

ب- انحراف مساعد در سرفصل درآمد سرمایه گذارها به دلیل افزایش منابع نقدینگی در سپرده های بانکی و مدیریت بهینه پرتفوی سرمایه گذارهای بورسی شامل اوراق قرضه اسلامی، صندوق های درآمد ثابت و خرید و فروش سهام بورسی و درآمد ناشی از سود سهام نقدی دریافتی شرکت است.

ج- انحراف نامساعد در گروه حساب هزینه های بیمه گری که شامل خسارت پرداختی، حق بیمه اتکایی واگذاری، هزینه مشارکت در منافع، ذخایر فنی، هزینه کارشناسی و ارتباط مستقیم با افزایش فروش دارد و به تبع آن حاصل می گردد. همچنین افزایش سطح قیمتتها و تورم با اثر مستقیم بر نرخ دستمزد و قیمت قطعات و دیه ...



تاثیر بسزایی در رشد نامساعد سرفصل خسارت و کل این گروه دارد.

د- در سایر هزینه های بیمه ای نیز انحراف نامساعد در سرفصل های هزینه کارمزد و کارمزد منافع و سهم وزارت بهداشت، صندوق بدنی ... نیز بطور کامل به دلیل افزایش در فروش و صدور بیمه نامه است.

(مبالغ به میلیون ریال)

عناوین بودجه تفصیلی	یادداشت	بودجه مصوب	بودجه اصلاحی	عملکرد	تغییرات عملکرد نسبت به بودجه اصلاحی	
					مبلغ	درصد انحراف
تعداد کارکنان رسمی		۲,۶۶۴	۲,۰۰۲	۱,۹۱۱	۹۱	۵
۲- پرسنلی						
حقوق و مزایای حکم کارکنان رسمی		۵,۴۴۸,۰۳۲	۵,۴۴۸,۰۳۲	۳,۴۳۶,۸۲۷	۲,۰۱۱,۲۰۵	۳۷
حق شغل	۱۵	۱,۱۹۱,۷۰۶	۱,۱۹۱,۷۰۶	۷۱۰,۵۳۷	۴۸۱,۱۶۹	۴۰
حق شافل	۱۵	۹۰۱,۵۲۳	۹۰۱,۵۲۳	۵۵۶,۶۸۴	۳۴۴,۸۳۹	۳۸
فوق العاده مدیریت	۱۵	۳۹۳,۴۹۲	۳۹۳,۴۹۲	۲۱۹,۰۹۲	۱۷۴,۴۰۰	۴۴
فوق العاده تطبیق	۱۵	۴۵۲,۴۷۳	۴۵۲,۴۷۳	۱۹۷,۵۳۲	۲۵۴,۹۴۱	۵۶
فوق العاده پدی آب و هوا	۱۵	۱۶۲,۸۷۴	۱۶۲,۸۷۴	۹۵,۵۸۰	۶۷,۲۹۴	۴۱
فوق العاده شغل	۱۵	۳۹۲,۰۰۱	۳۹۲,۰۰۱	۲۰۹,۶۷۳	۱۸۲,۳۲۸	۴۷
فوق العاده ویژه	۱۵	۷۴۷,۲۰۴	۷۴۷,۲۰۴	۵۸۰,۳۹۷	۱۶۶,۸۰۷	۲۲
فوق العاده ایثارگری	۱۵	۹۴,۳۷۳	۹۴,۳۷۳	۳۰,۹۳۲	۶۳,۴۴۱	۶۷
فوق العاده خاص اجردب	۱۵	۹۰۸,۰۰۰	۹۰۸,۰۰۰	۶۳۴,۰۱۴	۲۷۳,۹۸۶	۳۰
کمک هزینه اولاد و عائله مندی	۱۵	۲۰۴,۳۸۶	۲۰۴,۳۸۶	۲۰۴,۳۸۶	۲,۰۰۰	۱
تعداد کارکنان قرارداد معین		۱,۸۱۸	۲,۰۴۴	۱,۸۸۹	۱۵۵	۸
حقوق حکم کارکنان قرارداد معین	۱۵	۲,۴۵۰,۰۰۰	۲,۴۵۰,۰۰۰	۲,۴۴۸,۹۹۵	۱,۰۰۵	۰
جمع حقوق و مزایای حکم سایر کارکنان		۲,۴۵۰,۰۰۰	۲,۴۵۰,۰۰۰	۲,۴۴۸,۹۹۵	۱,۰۰۵	۰
مزایا و کمک ها:						
کمک هزینه غذا	۱۵	۱۵۷,۷۵۴	۱۵۷,۷۵۴	۱۳۴,۲۵۴	۲۳,۵۰۰	۱۵
کمک هزینه ایاب و ذهاب	۱۵	۹۴,۲۹۲	۹۴,۲۹۲	۷۰,۴۳۵	۲۳,۸۵۷	۲۵
فوق العاده بهره وری و عملکرد	۱۵	۵۷۴,۳۴۲	۵۷۴,۳۴۲	۵۴۱,۶۳۱	۳۲,۷۱۱	۶
هزینه اردوچامه کودک و فوت	۱۵	۳۷,۵۱۱	۳۷,۵۱۱	۱۶,۱۶۶	۲۱,۳۴۵	۵۷
کمک رفاهی	۱۵	۱,۳۸۶,۰۸۳	۱,۳۸۶,۰۸۳	۱,۲۶۸,۸۷۰	۱۱۷,۲۱۳	۱
جمع مزایا و کمک		۲,۱۴۹,۹۸۲	۲,۱۴۹,۹۸۲	۲,۰۳۱,۳۵۶	۱۱۸,۶۲۶	۶
اضافه کاری:						
اضافه کار	۱۵	۱,۳۸۶,۰۸۳	۱,۳۸۶,۰۸۳	۱,۲۷۷,۶۷۱	۱۰۸,۴۱۲	۱
نوبت کاری	۱۵	۱۶,۰۷۶	۱۶,۰۷۶	۷,۵۷۶	۸,۵۰۰	۵۳
جمع اضافه کاری		۱,۳۰۲,۱۵۹	۱,۳۰۲,۱۵۹	۱,۲۸۵,۲۴۷	۱۶,۹۱۲	۱
بیمه سهم کارفرما:						
صندوق بازنشستگی کارکنان	۱۵	۳۲۱,۲۷۹	۳۲۱,۲۷۹	۳۷۹,۸۷۰	(۵۸,۵۹۱)	(۱۸)
حق بیمه سازمان تامین اجتماعی	۱۵	۹۷۹,۵۸۷	۹۷۹,۵۸۷	۵۵۹,۰۹۴	۴۲۰,۴۹۳	۴۳
جمع بیمه سهم کارفرما		۱,۳۰۰,۸۶۶	۱,۳۰۰,۸۶۶	۹۳۸,۹۶۵	۳۶۱,۹۰۱	۲۸
عیدی و پاداش:						
عیدی مصوب دولت	۱۵	۷۷,۹۸۱	۷۷,۹۸۱	۹۰,۰۵۱	(۱۲,۰۷۰)	(۱۵)
پاداش عملکرد	۱۵	۶۲۷,۷۱۴	۶۲۷,۷۱۴	۴۶۲,۵۱۳	۱۶۵,۲۰۱	۲۶
جمع عیدی و پاداش		۷۰۵,۶۹۵	۷۰۵,۶۹۵	۵۵۲,۵۶۴	۱۵۳,۱۳۱	۲۲
جمع هزینه های پرسنلی		۱۳,۳۵۶,۷۳۴	۱۳,۳۵۶,۷۳۴	۱۰,۶۹۳,۹۵۴	۲,۶۶۲,۷۸۰	۲۰

انحراف مساعد در هزینه های پرسنلی ناشی از رعایت تمامی قوانین و آیین نامه های ابلاغی و پرداخت حقوق و مزایا و جبران خدمات کارکنان منطبق با احکام و مقررات حقوق و دستمزد دولت می باشد.



(مبالغ به میلیون ریال)

تغییرات عملکرد نسبت به بودجه اصلاحی	عملکرد		بودجه مصوب	بودجه مصوب	یادداشت	عناوین بودجه تفصیلی
	مبلغ	درصد انحراف				
						۲- هزینه های عمومی و اداری
						سفر و مأموریت اداری
۱	۹۰۸	۸۹,۰۹۲	۹۰,۰۰۰	۹۰,۰۰۰	۱۵	
۱۸	۳۷,۶۹۵	۱۷۲,۳۰۵	۲۱۰,۰۰۰	۱۸۸,۰۰۰	۱۵	
۵	۴,۳۷۶	۸۳,۶۲۴	۸۸,۰۰۰	۸۸,۰۰۰	۱۵	
۱۴	۹,۷۴۵	۵۸,۲۵۵	۶۸,۰۰۰	۶۸,۰۰۰	۱۵	
۳۹	۵,۳۳۱	۸,۱۱۸	۱۳,۳۵۰	۱۳,۳۵۰	۱۵	
۸	۹,۷۴۵	۱۱۷,۰۳۷	۱۲۶,۷۸۲	۱۲۶,۷۸۲	۱۵	
۱	۵,۷۱۷	۴۱۳,۹۳۶	۴۱۹,۶۵۳	۲۷۰,۰۰۰	۱۵	
۵	۱,۹۹۷	۳۵,۹۱۶	۳۷,۹۱۳	۳۷,۹۱۳	۱۵	
۴۴	۱۴,۵۵۸	۱۸,۷۳۴	۳۳,۲۹۲	۰	۱۵	
۶۲	۵۶,۶۶۹	۳۴,۵۳۱	۹۱,۰۰۰	۹۱,۰۰۰	۱۵	
(۱)	(۱,۹۲۴)	۳۱۶,۹۲۴	۳۱۵,۰۰۰	۳۱۵,۰۰۰	۱۵	
۱۱	۶۳۷	۵,۱۲۴	۵,۷۶۱	۵,۷۶۱	۱۵	
۲۶	۱۸۳,۷۲۸	۵۱۶,۲۷۲	۷۰۰,۰۰۰	۷۰۰,۰۰۰	۱۵	
۱۵	۱۸,۶۱۱	۱۰۶,۳۸۹	۱۲۵,۰۰۰	۱۲۵,۰۰۰	۱۵	
۱۱	۸۸,۲۰۹	۷۱۱,۷۹۱	۸۰۰,۰۰۰	۲۲۷,۵۰۰	۱۵	
۳۸	۱۴,۴۲۶	۱۵,۵۷۴	۳۰,۰۰۰	۲,۱۸۶	۱۵	
۱۰۰	۴۲۰	۰	۴۲۰	۴۲۰	۱۵	
۳۳	۱۰۵,۹۳۹	۱۳۸,۰۶۱	۲۴۴,۰۰۰	۱۴۴,۸۸۸	۱۵	
۱	۷,۳۳۸	۶۷۲,۵۶۲	۶۸۰,۰۰۰	۳۵۴,۰۰۰	۱۵	
۱۳	۵۶۷,۲۲۳	۳,۳۸۲,۷۷۷	۳,۹۵۰,۰۰۰	۳,۷۸۶,۲۰۰	۱۵	
						سنوات خدمت کارکنان و بازنشستگان
۱۸	۱۱۰,۷۲۵	۴۸۹,۲۷۵	۶۰۰,۰۰۰	۹۷,۶۰۸	۱۵	
۷	۱۱۱,۷۰۹	۱,۵۴۶,۳۵۱	۱,۶۳۷,۹۶۰	۳,۸۰۰,۰۰۰	۱۵	
(۴۹)	(۳۲,۵۶۰)	۹۸,۵۶۰	۶۶,۰۰۰	۶۱,۷۰۳	۱۵	
-	-	۱,۰۰۰,۰۰۰	۱,۰۰۰,۰۰۰	۱,۰۰۰,۰۰۰	۱۷	
۴	۱۹,۳۸۳	۴۸۰,۶۱۷	۵۰۰,۰۰۰	۲۳۰,۰۰۰	۱۷	
۶	۲۰۹,۲۵۷	۳,۵۹۴,۷۰۳	۳,۸۰۳,۹۶۰	۵,۱۹۹,۳۱۱		
۱۴	۴۱,۹۳۵	۲۶۸,۰۶۵	۳۱۰,۰۰۰	۱۷۶,۰۰۰	۱۵	
۱۰۰	۱,۵۰۰	۰	۱,۵۰۰	۱,۵۰۰	۱۵	
-	(۵۶,۳۲۱)	۵۶,۳۲۱	۰	۰	۱۵	
۱۵	۴,۳۸۴	۲۵,۶۱۶	۳۰,۰۰۰	۳۰,۰۰۰	۱۵	
۲۹	۴۸,۷۸۷	۱۱۹,۵۱۸	۱۶۸,۳۰۵	۱۴۴,۵۰۰	۱۵	
۱۱	۱,۳۷۳,۸۰۹	۱۰,۹۶۱,۲۳۳	۱۲,۱۴۲,۱۳۱	۱۲,۰۰۹,۳۱۲		
(۲۷)	(۱۲۲,۳۷۴,۱۵۷)	۵۸۲,۹۶۲,۳۰۲	۴۶۰,۳۹۴,۲۲۶	۳۵۱,۵۵۵,۲۱۳		
۱۵۳	۷۶۳,۱۴۵	۱,۲۶۳,۱۴۵	۵۰۰,۰۰۰	۵۰۰,۰۰۰		
۱۵۳	۷۶۳,۱۴۵	۱,۲۶۳,۱۴۵	۵۰۰,۰۰۰	۵۰۰,۰۰۰		

- الف- انحراف مساعد در هزینه های عمومی و اداری به دلیل بودجه ریزی عملیاتی در واحدهای اجرایی و کنترل هزینه ها با رویکرد صرفه جویی می باشد. این درحالی است که نرخ دستمزد کارگری رشدی حدود ۵۷ درصد داشته است. افزایش سطح عمومی قیمتها و تورم، باعث انحراف نامساعد در سرفصل تعمیرات و نگهداری و لوازم یدکی گردیده است.
- ب- سنوات خدمت کارکنان و بازنشستگان در کل دارای انحراف مساعد شش درصدی می باشد. اما در این گروه سرفصل وجوه بازخرید مرخصی و سنوات خدمت کارکنان به دلیل افزایش تعداد بازنشستگان که بیش از میزان پیش بینی شده در بودجه مصوب سالیانه بوده است منجر به انحراف نامساعد چهل و نه درصدی شده است.
- ج- در سرفصل تأسیسات و تعمیرات اساسی افزایش سطح عمومی قیمت کالاها، خدمات و دستمزد در بخش ساختمان و لوازم اداری و همچنین فرسودگی اکثر ساختمانهای شعب شرکت، موجب گردید که تعمیرات اساسی ساختمانهای با هزینه های تمام شده بیش از پیش بینی روبرو شده و انحراف نامساعد این سرفصل را رقم زند.



(مبالغ به میلیون ریال)

عناوین بودجه تفصیلی	یادداشت	بودجه مصوب	بودجه اصلاحی	عملکرد	تغییرات عملکرد نسبت به بودجه اصلاحی	
					مبلغ	درصد انحراف
مالیات						
۵۰٪ سود ویژه	۲۳	۲۵۰,۰۰۰	۲۵۰,۰۰۰	۶۳۱,۵۷۳	۳۸۱,۵۷۳	۱۵۳
سود (زیان) ویژه نقل به حساب تخصیص سود / منابع تأمین زیان		۲۵۰,۰۰۰	۲۵۰,۰۰۰	۶۳۱,۵۷۳	۳۸۱,۵۷۳	۱۵۳
تخصیص سود:						
۱- اندوخته قانونی	۴۳	۲۵۰,۰۰۰	۲۵۰,۰۰۰	۶۳,۱۵۷	۳۸,۱۵۷	۱۵۳
۲- اندوخته سرمایه‌ای	۴۴	۵۰,۰۰۰	۵۰,۰۰۰	۱۲۶,۳۱۵	۷۶,۳۱۵	۱۵۳
۳- سود سهام دولت		۱۷۵,۰۰۰	۱۷۵,۰۰۰	۰	(۱۷۵,۰۰۰)	(۱۰۰)
۴- ماده نقل به سال بعد		۰	۰	۴۴۲,۱۰۱	۴۴۲,۱۰۱	۰
جمع حساب تخصیص سود		۵۰,۰۰۰	۵۰,۰۰۰	۶۳۱,۵۷۳	۳۸۱,۵۷۳	۷۶۳
منابع:						
اندوخته‌های سال		۷۵,۰۰۰	۷۵,۰۰۰	۱۳۰,۹۸۹	۵۵,۹۸۹	۷۵
ذخایر سال		۳,۷۸۶,۲۰۰	۳,۹۵۰,۰۰۰	۳,۳۸۲,۷۷۷	(۵۶۷,۲۲۳)	(۱۴)
سایر		۲۴,۸۹۲,۳۲۷	۲۴,۸۹۲,۳۲۷	۹۷,۴۱۲,۲۲۸	۷۲,۵۱۹,۹۰۱	۲۹۱
جمع منابع		۲۸,۷۵۳,۵۲۷	۲۸,۹۱۷,۳۲۷	۱۰۰,۹۲۵,۹۹۳	۷۲,۰۰۸,۶۶۷	۲۴۹
مصارف:						
- مطالعات و نظارت و اجرای ساختمان		۳,۵۰۰,۰۰۰	۳,۵۰۰,۰۰۰	۲,۰۱۹,۴۵۶	۱,۴۸۰,۵۴۴	۴۲
- خرید ساختمان و زمین		۱۰,۶۰۰,۰۰۰	۱۰,۶۰۰,۰۰۰	۱,۵۲۱,۱۵۹	۹,۰۷۸,۸۴۱	۸۶
- تأسیسات و تعمیرات اساسی		۵۰۰,۰۰۰	۵۰۰,۰۰۰	۷۳۶,۹۱۹	(۲۳۶,۹۱۹)	(۴۷)
- ماشین‌آلات		۱۵,۰۰۰	۱۵,۰۰۰	۰	۱۵,۰۰۰	۱۰۰
- وسایل نقلیه		۱,۲۰۰,۰۰۰	۱,۲۰۰,۰۰۰	۴۷,۶۳۵	۱,۱۵۲,۳۶۵	۹۶
- اثاثه و لوازم اداری		۲,۰۰۰,۰۰۰	۲,۰۰۰,۰۰۰	۲۰۱,۴۳۸	۱,۷۹۸,۵۶۲	۹۰
جمع هزینه‌های سرمایه‌ای		۱۷,۸۱۵,۰۰۰	۱۷,۸۱۵,۰۰۰	۴,۵۲۶,۶۰۷	۱۳,۲۸۸,۳۹۳	۷۵
جمع هزینه‌های سرمایه‌ای و بازپرداخت وامها و دیون		۱۷,۸۱۵,۰۰۰	۱۷,۸۱۵,۰۰۰	۴,۵۲۶,۶۰۷	۱۳,۲۸۸,۳۹۳	۷۵
سایر دارایی‌های جاری (افزایش دارایی‌های جاری)		۱۰,۹۳۸,۵۲۷	۱۱,۱۰۲,۳۲۷	۹۶,۳۹۹,۳۸۷	۸۵,۲۹۷,۰۶۰	۷۶۸
جمع مصارف		۲۸,۷۵۳,۵۲۷	۲۸,۹۱۷,۳۲۷	۱۰۰,۹۲۵,۹۹۳	۷۲,۰۰۸,۶۶۷	۲۴۹

بودجه مصوب شرکت در سامانه برنامه و بودجه کشور ثبت گردیده که بودجه اصلاحی طی صورتجلسه مجمع عمومی عادی به‌طور فوق‌العاده مورخ ۱۴۰۱/۰۷/۱۲ و با نظر سازمان برنامه و بودجه مصوب گردید.



پیوست دو- جدول تجزیه سنی مطالبات بیمه ای و غیر بیمه ای و غیر بیمه ای مبنای محاسبه مطالبات مشکوک الوصول:

گروه:

عنوان	مطالبات حق بیمه و سایر مطالبات بیمه ای	مطالبات غیر بیمه ای	جمع کل مطالبات	مطالبات بیمه ای دولتی
ناخالص مطالبات طبقه چهارم	۰	۱,۵۹۵,۲۴۵	۱,۵۹۵,۲۴۵	۱۲,۹۳۲,۲۴۴
ناخالص مطالبات طبقه سوم	۲۵,۳۷۲,۶۴۲	۷,۸۳۱	۲۵,۳۶۷,۸۱۴	۲۷۱,۴۱۲
ناخالص مطالبات طبقه دوم	۵۱۵,۰۵۷	۱,۵۷۸,۳۶۹	۲,۰۳۵,۳۰۴	۱,۶۴۶,۲۵۴
ناخالص مطالبات طبقه اول	۵,۷۷۱,۱۱۴	۱,۱۴۵,۹۲۰	۶,۰۷۹,۱۰۶	۲,۸۶۴,۶۰۶
ناخالص مطالبات از عملکرد سال جاری	۱۰۵,۰۶۷,۷۹۱	۳۹,۱۲۶,۷۰۰	۱۲۹,۳۱۹,۴۷۱	۱۳,۸۴۱,۲۸۰
جمع ناخالص (مطالبات طبق صورتهای مالی)	۱۳۶,۷۲۶,۶۰۴	۴۳,۴۵۴,۰۶۵	۱۸۰,۱۸۰,۶۷۰	۳۱,۵۵۵,۷۹۵
کسر می شود: ذخیره مطالبات	(۱۷,۰۹۶,۲۴۳)	(۲,۵۲۸,۴۳۰)	(۱۹,۶۲۴,۶۷۳)	(۳,۰۱۰,۲۳۷)
جمع خالص (مطالبات طبق صورتهای مالی)	۱۱۹,۶۳۰,۳۶۱	۴۰,۹۲۵,۶۳۵	۱۶۰,۵۵۵,۹۹۷	۲۸,۵۴۵,۵۵۸
یادداشت شماره	۲۰ و ۱۹	۲۲		

شرکت:

عنوان	مطالبات حق بیمه و سایر مطالبات بیمه ای	مطالبات غیر بیمه ای	جمع کل مطالبات	مطالبات بیمه ای دولتی
ناخالص مطالبات طبقه چهارم	۰	۱,۵۹۵,۲۴۵	۱,۵۹۵,۲۴۵	۱۲,۹۳۲,۲۴۴
ناخالص مطالبات طبقه سوم	۲۵,۳۵۹,۹۹۳	۷,۸۳۱	۲۵,۳۶۷,۸۲۴	۲۷۱,۴۱۲
ناخالص مطالبات طبقه دوم	۴۵۶,۹۳۴	۱,۵۷۸,۳۶۹	۲,۰۳۵,۳۰۴	۱,۶۴۶,۲۵۴
ناخالص مطالبات طبقه اول	۵,۵۲۶,۵۹۵	۵۵۲,۵۱۰	۶,۰۷۹,۱۰۶	۲,۸۶۴,۶۰۶
ناخالص مطالبات از عملکرد سال جاری	۱۰۳,۸۲۱,۰۷۲	۲۵,۴۹۸,۳۹۸	۱۲۹,۳۱۹,۴۷۱	۱۳,۸۴۱,۲۸۰
جمع ناخالص (مطالبات طبق صورتهای مالی)	۱۳۵,۱۶۴,۵۹۴	۲۹,۲۳۲,۳۵۴	۱۶۴,۳۹۶,۹۴۸	۳۱,۵۵۵,۷۹۵
کسر می شود: ذخیره مطالبات	(۱۷,۰۹۶,۲۴۳)	(۲,۵۲۸,۴۳۰)	(۱۹,۶۲۴,۶۷۳)	(۳,۰۱۰,۲۳۷)
جمع خالص (مطالبات طبق صورتهای مالی)	۱۱۸,۰۶۸,۳۵۱	۲۶,۷۰۳,۹۲۴	۱۴۴,۷۷۲,۲۷۵	۲۸,۵۴۵,۵۵۸
یادداشت شماره	۲۰ و ۱۹	۲۲		

مطابق تبصره ذیل ماده ۲ آیین نامه ۱۰۱ مصوب شورای عالی بیمه، برای مطالبات بیمه ای از سازمانهای دولتی مطابق جدول فوق، ضریب صفر در نظر گرفته شد. از آنجا که علت سنواتی شدن مطالبات از شرکت های بیمه گر خارجی، صرفاً تحریم های اقتصادی و عدم امکان مبادلات بین بانکی می باشد برای این دسته از مطالبات نیز ضریب صفر اعمال شد.